

Пояснительная записка к бухгалтерской отчетности

1. Сведения об организации

Наименование юридического лица:

Общество с ограниченной ответственностью "Охранное предприятие «ТАЛАН»

Идентификационный номер налогоплательщика (ИНН): 5803021712

Код причины постановки на учет (КПП): 580301001

Основным видом деятельности, который является преобладающим и имеет приоритетное значение для организации, является Деятельность охранных служб (ОКВЭД 80.10).

2. Анализ финансового положения

2.1. Структура имущества и источники его формирования

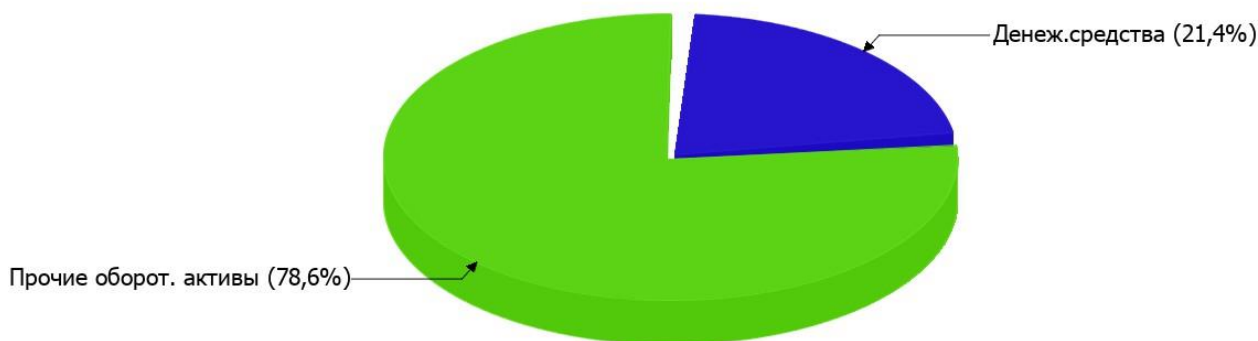
Показатель	Значение показателя				Изменение за анализируемый период	
	в тыс. руб.		в % к валюте баланса		тыс. руб. (гр.3-гр.2)	± % ((гр.3-гр.2) : гр.2)
	31.12.2024	31.12.2025	на начало анализируемого периода (31.12.2024)	на конец анализируемого периода (31.12.2025)		
Актив						
Внеоборотные активы	–	–	–	–	–	–
Оборотные	1 171	112	100	100	-1 059	-90,4
Пассив						
Собственный капитал	991	66	84,6	58,9	-925	-93,3
Долгосрочные обязательства	–	–	–	–	–	–
Краткосрочные обязательства	180	46	15,4	41,1	-134	-74,4
Валюта баланса	1 171	112	100	100	-1 059	-90,4

* Без доходов будущих периодов, включенных в собственный капитал.

Активы на 31 декабря 2025 г. характеризуются отсутствием внеоборотных средств при 100% текущих активов. Активы организации за весь период значительно уменьшились (на 90,4%). Отмечая значительное снижение активов, необходимо учесть, что собственный капитал уменьшился еще в большей степени – на 93,3%. опережающее снижение собственного капитала относительно общего изменения активов – фактор негативный.

На диаграмме ниже представлена структура активов организации в разрезе основных групп:

Структура активов организации на 31 декабря 2025 г.



Снижение активов организации связано, в основном, со снижением показателя по строке "денежные средства и денежные эквиваленты" на **1 014** тыс. руб. (или **95,8%** вклада в снижение активов).

Одновременно, в пассиве баланса снижение наблюдается по строкам:

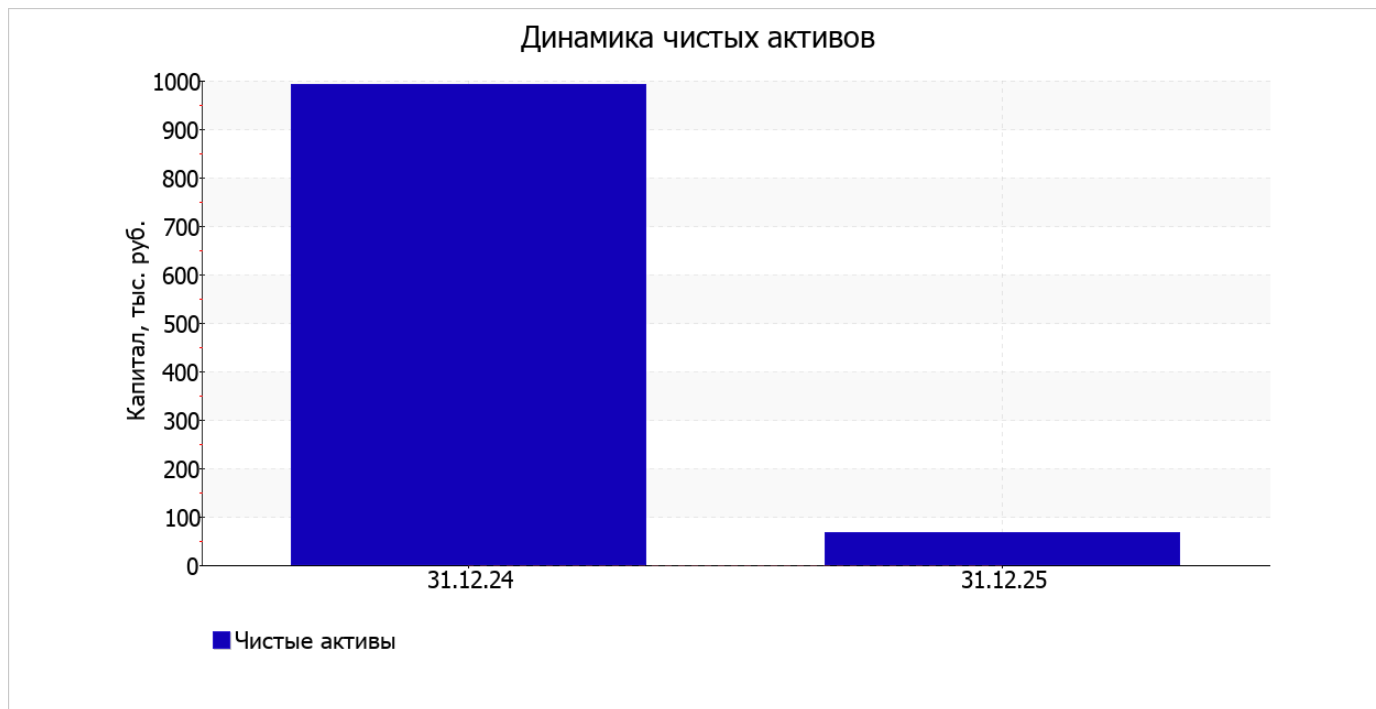
- капитал и резервы – **925** тыс. руб. (**87,3%**)
- краткосрочная кредиторская задолженность – **134** тыс. руб. (**12,7%**)

значение собственного капитала на 31.12.2025 составило **66** тыс. руб. за весь анализируемый период имело место очень сильное падение собственного капитала – на **925** тыс. руб., или на **93,3%**.

2.2. Оценка стоимости чистых активов организации

Показатель	Значение показателя				Изменение	
	в тыс. руб.		в % к валюте баланса		тыс. руб. (гр.3-гр.2)	± % ((гр.3- гр.2) : гр.2)
	31.12.2024	31.12.2025	на начало анализируемого периода (31.12.2024)	на конец анализируемого периода (31.12.2025)		
1. Чистые активы	991	66	84,6	58,9	-925	-93,3

Имеющаяся величина чистых активов положительно характеризует финансовое положение, полностью удовлетворяя требованиям нормативных актов к величине чистых активов организации. Однако необходимо отметить снижение чистых активов на **93,3%** за год. Несмотря на нормальную относительно уставного капитала величину чистых активов, их дальнейшее снижение может привести к ухудшению данного соотношения. Наглядное изменение чистых активов представлено на следующем графике.



2.3. Анализ финансовой устойчивости организации

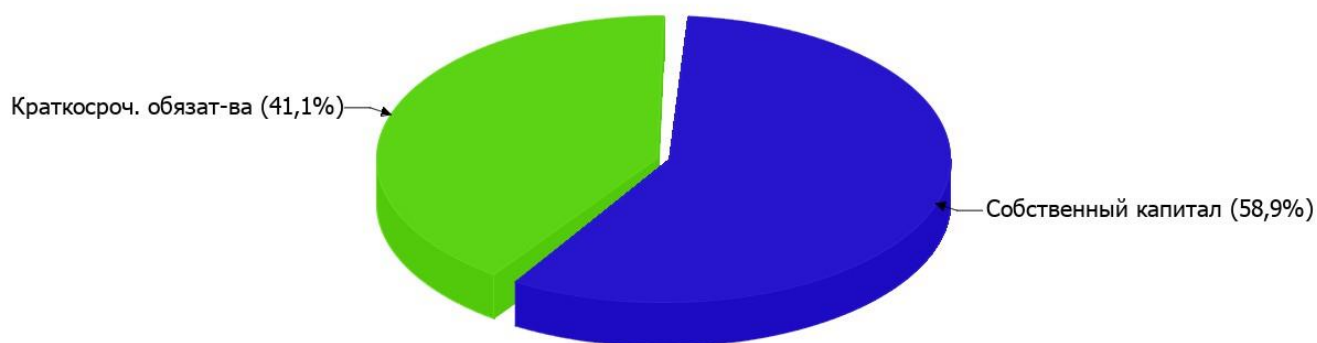
2.3.1. Основные показатели финансовой устойчивости организации

Показатель	Значение показателя		Изменение показателя (гр.3-гр.2)	Описание показателя и его нормативное значение
	31.12.2024	31.12.2025		
Коэффициент автономии	0,85	0,59	-0,26	Отношение собственного капитала к общей сумме капитала. нормальное значение для данной отрасли: 0,4 и более (оптимальное 0,5-0,7).
Коэффициент обеспеченности собственными оборотными средствами	0,85	0,59	-0,26	Отношение собственных оборотных средств к оборотным активам. нормальное значение: 0,1 и более.
Коэффициент покрытия инвестиций	0,85	0,59	-0,26	Отношение собственного капитала и долгосрочных обязательств к общей сумме капитала. нормальное значение для данной отрасли: не менее 0,65.
Коэффициент обеспеченности запасов	—	—	—	Отношение собственных оборотных средств к стоимости запасов. нормальное значение: не менее 0,5.
Коэффициент краткосрочной задолженности	1	1	—	Отношение краткосрочной задолженности к общей сумме задолженности.

Коэффициент автономии организации по состоянию на 31.12.2025 составил **0,59**. Полученное значение говорит об оптимальной величине собственного капитала (**59%** в общем капитале организации). за весь анализируемый период коэффициент автономии снизился на **0,26**.

Ниже на диаграмме наглядно представлено соотношение собственного и заемного капитала организации: Следует отметить, что долгосрочные обязательства не нашли отражение на диаграмме ввиду их отсутствия.

Структура капитала организации на 31 декабря 2025 г.



С 0,85 до 0,59 снизился коэффициент обеспеченности собственными оборотными средствами за весь рассматриваемый период. на 31.12.2025 значение коэффициента характеризуется как, без сомнения, хорошее.

С 0,85 до 0,59 (-0,26) уменьшился коэффициент покрытия инвестиций за весь анализируемый период. Значение коэффициента на 31 декабря 2025 г. ниже нормативного значения.

Коэффициент краткосрочной задолженности Общество с ограниченной ответственностью "ОП ТАЛАН" показывает на отсутствие долгосрочной задолженности при 100% краткосрочной.