

# Пояснительная записка к бухгалтерской отчетности

## 1. Сведения об организации

Наименование юридического лица:

Общество с ограниченной ответственностью "Для Тебя"

Идентификационный номер налогоплательщика (ИНН): 3851999931

Код причины постановки на учет (КПП): 385101001

Основным видом деятельности, который является преобладающим и имеет приоритетное значение для организации, является торговля розничная мужской, женской и детской одеждой в специализированных магазинах (ОКВЭД 47.71.1).

## 2. Анализ финансового положения

### 2.1. Структура имущества и источники его формирования

| Показатель                  | Значение показателя |            |   |  | Изменение за анализируемый период |                                 |
|-----------------------------|---------------------|------------|---|--|-----------------------------------|---------------------------------|
|                             | в тыс. руб.         |            | в % к валюте баланса                                |  | тыс. руб.<br>(гр.3-<br>гр.2)      | ± % ((гр.3-<br>гр.2) :<br>гр.2) |
|                             | 31.12.2024          | 31.12.2025 | на начало<br>анализируемого<br>периода (31.12.2024) | на конец<br>анализируемого<br>периода (31.12.2025) |                                   |                                 |
| <b>Актив</b>                |                     |            |   |  |                                   |                                 |
| Внеоборотные активы         | -                   | -          | -   | -  | -                                 | -                               |
| Оборотные                   | 3 326               | 10         | 100   | 100  | -3 316                            | -99,7                           |
| <b>Пассив</b>               |                     |            |   |  |                                   |                                 |
| Собственный капитал         | 2 855               | 10         | 85,8  | 100  | -2 845                            | -99,6                           |
| Долгосрочные обязательства  | -                   | -          | -   | -  | -                                 | -                               |
| Краткосрочные обязательства | 471                 | -          | 14,2  | -  | -471                              | -100                            |
| Валюта баланса              | 3 326               | 10         | 100   | 100  | -3 316                            | -99,7                           |

\* Без доходов будущих периодов, включенных в собственный капитал.

Соотношение основных качественных групп активов организации по состоянию на 31.12.2025 характеризуется отсутствием внеоборотных средств при 100% текущих активов. Активы организации за весь период существенно уменьшились (на 99,7%). При этом собственный капитал организации изменился практически пропорционально активам организации (уменьшился на 2 845 тыс. руб.).

Снижение величины активов организации связано со снижением следующих позиций актива бухгалтерского баланса (в скобках указана доля изменения статьи в общей сумме всех отрицательно изменившихся статей):

- запасы – **3 150** тыс. руб. (**95%**)
- денежные средства и денежные эквиваленты – **166** тыс. руб. (**5%**)

Одновременно, в пассиве баланса снижение наблюдается по строкам:

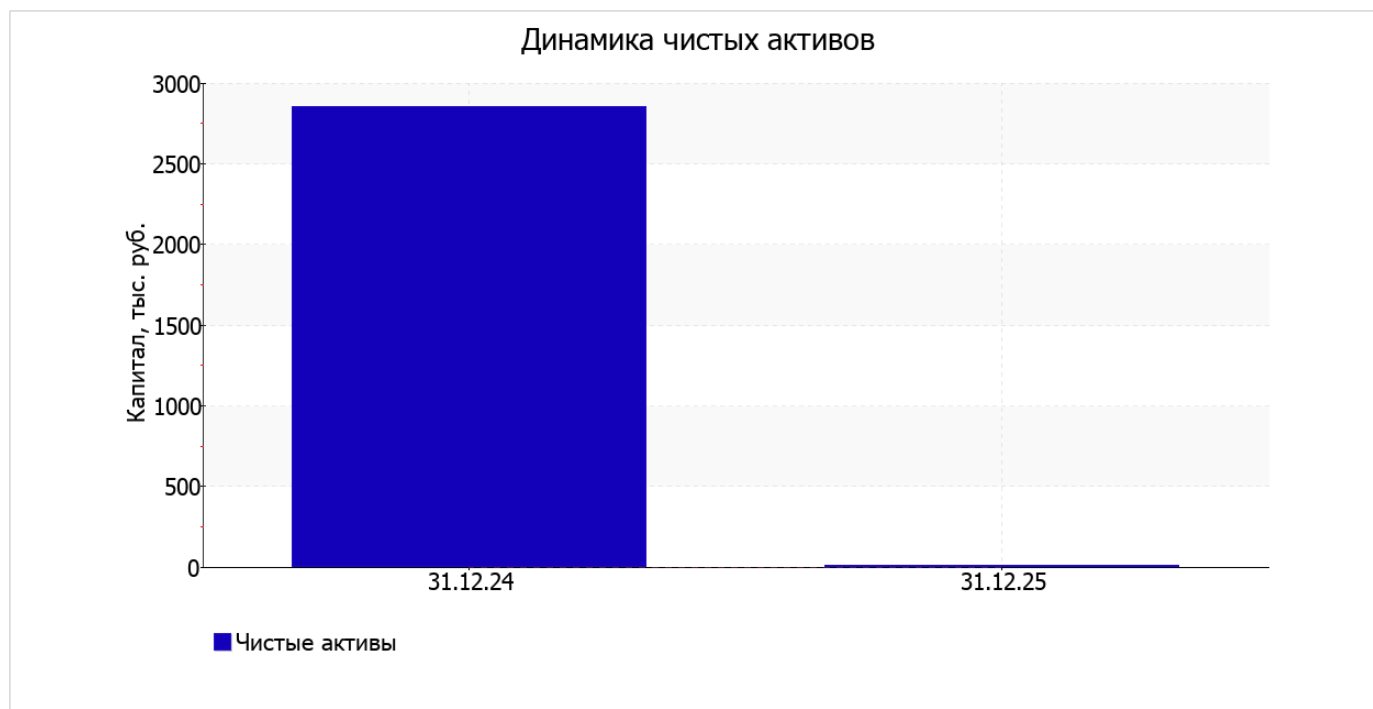
- капитал и резервы – **2 845** тыс. руб. (**85,8%**)
- краткосрочная кредиторская задолженность – **471** тыс. руб. (**14,2%**)

собственный капитал организации на 31 декабря 2025 г. составил **10** тыс. руб. за последний год произошло очень сильное уменьшение собственного капитала – на **2 845,0** тыс. руб., или на **99,6%**.

## 2.2. Оценка стоимости чистых активов организации

| Показатель       | Значение показателя |            |   |  | Изменение                |                              |
|------------------|---------------------|------------|---|--|--------------------------|------------------------------|
|                  | в тыс. руб.         |            | в % к валюте баланса                                |  | тыс. руб.<br>(гр.3-гр.2) | ± % ((гр.3-<br>гр.2) : гр.2) |
|                  | 31.12.2024          | 31.12.2025 | на начало<br>анализируемого периода<br>(31.12.2024) | на конец<br>анализируемого периода<br>(31.12.2025) |                          |                              |
| 1. Чистые активы | 2 855               | 10         | 85,8  | 100  | -2 845                   | -99,6                        |

Имеющаяся величина чистых активов положительно характеризует финансовое положение, полностью удовлетворяя требованиям нормативных актов к величине чистых активов организации. При этом следует отметить снижение чистых активов на **99,6%** за весь анализируемый период. Несмотря на нормальную относительно уставного капитала величину чистых активов, их дальнейшее снижение может привести к ухудшению данного соотношения. Наглядное изменение чистых активов представлено на следующем графике.



## 2.3. Анализ финансовой устойчивости организации

### 2.3.1. Основные показатели финансовой устойчивости организации

| Показатель  | Значение показателя |            | Изменение показателя (гр.3-гр.2) | Описание показателя и его нормативное значение   |
|---|---------------------|------------|----------------------------------|--|
|   | 31.12.2024          | 31.12.2025 |                                  |  |
| Коэффициент автономии   | 0,86                | 1          | +0,14                            | Отношение собственного капитала к общей сумме капитала. нормальное значение: не менее 0,45 (оптимальное 0,55-0,7).                       |
| Коэффициент обеспеченности собственными оборотными средствами | 0,86                | 1          | +0,14                            | Отношение собственных оборотных средств к оборотным активам. нормальное значение: 0,1 и более.   |
| Коэффициент покрытия инвестиций                               | 0,86                | 1          | +0,14                            | Отношение собственного капитала и долгосрочных обязательств к общей сумме капитала. нормальное значение для данной отрасли: 0,7 и более. |
| Коэффициент обеспеченности запасов                            | 0,91                | –          | -0,91                            | Отношение собственных оборотных средств к стоимости запасов. нормальное значение: не менее 0,5.  |
| Коэффициент краткосрочной задолженности                       | 1                   | –          | -1                               | Отношение краткосрочной задолженности к общей сумме задолженности.   |

Коэффициент автономии организации по состоянию на 31.12.2025 составил 1. Данный коэффициент характеризует степень зависимости организации от заемного капитала. Полученное здесь значение говорит о слишком осторожном отношении Общество с ограниченной ответственностью "Для Тебя" к привлечению заемных денежных средств (собственный капитал составляет 100% в общем капитале организации). коэффициент автономии за весь анализируемый период заметно вырос (+0,14).

на 31 декабря 2025 г. коэффициент обеспеченности собственными оборотными средствами равнялся 1. коэффициент обеспеченности собственными оборотными средствами за весь анализируемый период явно вырос (+0,14). на последний день анализируемого периода значение коэффициента можно характеризовать как очень хорошее.

коэффициент покрытия инвестиций в течение анализируемого периода заметно вырос до 1 (+0,14). Значение коэффициента на 31 декабря 2025 г. полностью соответствует нормативному значению.

## 2.4. Ликвидность

| Показатель ликвидности                  | Значение показателя |            | Изменение показателя (гр.3 - гр.2) | Расчет, рекомендованное значение  |
|---|---------------------|------------|------------------------------------|---|
|   | 31.12.2024          | 31.12.2025 |                                    |   |
| Коэффициент текущей (общей) ликвидности | 7,06                | –          | -7,06                              | Отношение текущих активов к краткосрочным обязательствам. нормальное значение для данной отрасли: 1,9 и более.                    |
| Коэффициент абсолютной ликвидности      | 0,37                | –          | -0,37                              | Отношение денежных средств и их эквивалентов к краткосрочным обязательствам. нормальное значение для данной отрасли: 0,2 и более. |

[На конец периода] при норме 1,9 коэффициент текущей (общей) ликвидности имеет значение –. В тоже время за весь анализируемый период коэффициент текущей ликвидности снизился на -7,06.

Коэффициент абсолютной ликвидности, как и предыдущий коэффициент, имеет значение, соответствующее норме (-). При этом за весь рассматриваемый период имело место ухудшение значения показателя – коэффициент абсолютной ликвидности снизился на **-0,37**.

### 3. Анализ эффективности деятельности организации

#### 3.1. Обзор результатов деятельности

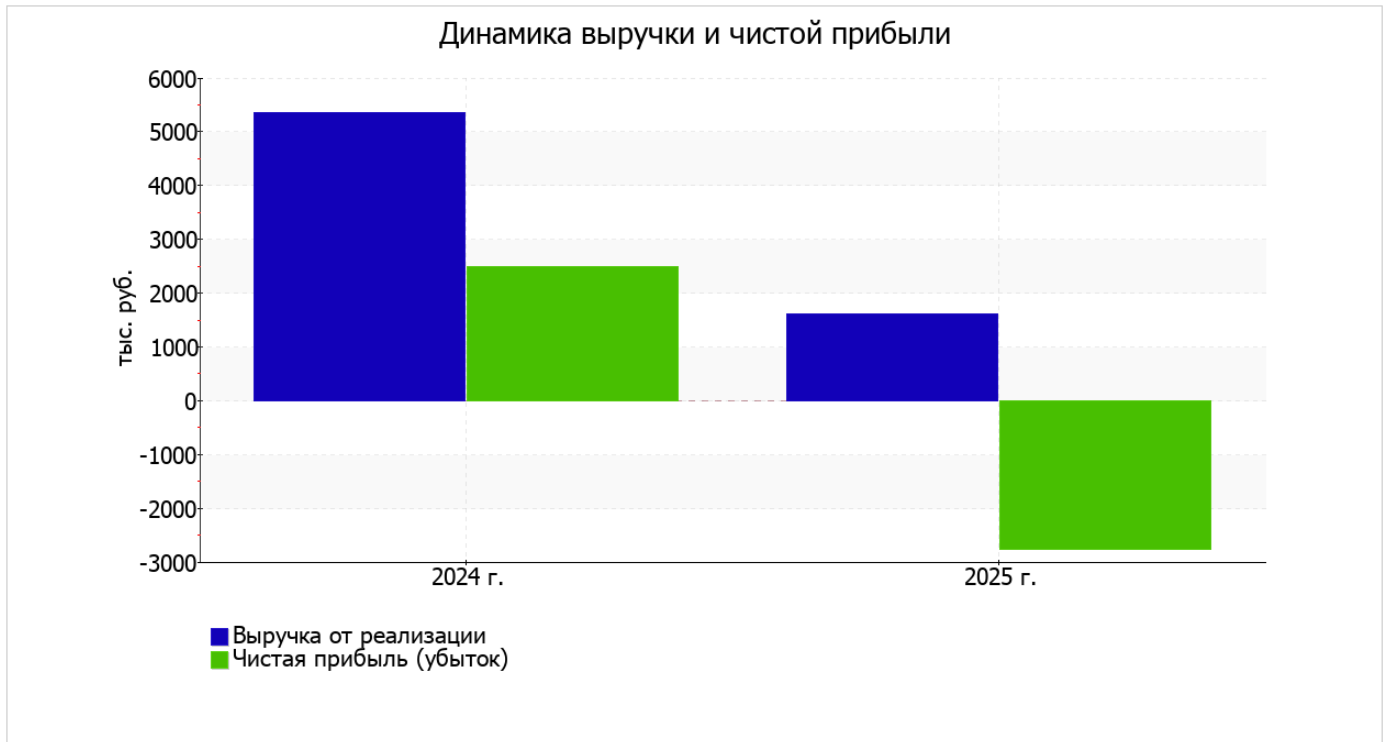
Основные финансовые результаты деятельности Общество с ограниченной ответственностью "Для Тебя" за последний год приведены ниже в таблице.

Из "Отчета о финансовых результатах" следует, что за весь анализируемый период организация получила убыток от продаж в размере **2 805** тыс. руб., что равняется 174,5% от выручки. В прошлом периоде, напротив, имела место прибыль в сумме **2 868** тыс. руб.

По сравнению с прошлым периодом в текущем наблюдалось уменьшение выручки от продаж на **3 739** тыс. руб. при одновременном росте на **1 934** тыс. руб. расходов по обычной деятельности.

| Показатель  | Значение показателя, тыс. руб. |         | Изменение показателя    |                 | Средне- годовая величина, тыс. руб. |
|---|--------------------------------|---------|-------------------------|-----------------|-------------------------------------|
|   | 2024 г.                        | 2025 г. | тыс. руб. (гр.3 - гр.2) | ± % ((3-2) : 2) |                                     |
| 1. Выручка  | 5 346                          | 1 607   | -3 739                  | -69,9           | 3 477                               |
| 2. Расходы по обычным видам деятельности              | 2 478                          | 4 412   | +1 934                  | +78             | 3 445                               |
| 3. Прибыль (убыток) от продаж (1-2)                   | 2 868                          | -2 805  | -5 673                  | ↓               | 32                                  |
| 4. Прочие доходы и расходы, кроме процентов к уплате  | -56                            | -50     | +6                      | ↑               | -53                                 |
| 5. ЕВИТ (прибыль до уплаты процентов и налогов) (3+4) | 2 812                          | -2 855  | -5 667                  | ↓               | -22                                 |
| 6. Проценты к уплате                                  | -                              | -       | -                       | -               | -                                   |
| 7. Налоги на прибыль (доходы)                         | -321                           | -96     | +225                    | ↑               | -209                                |
| 8. Чистая прибыль (убыток) (5-6-7)                    | 2 491                          | -2 759  | -5 250                  | ↓               | -134                                |

Ниже на графике наглядно представлено изменение выручки и прибыли Общество с ограниченной ответственностью "Для Тебя" в течение всего анализируемого периода.



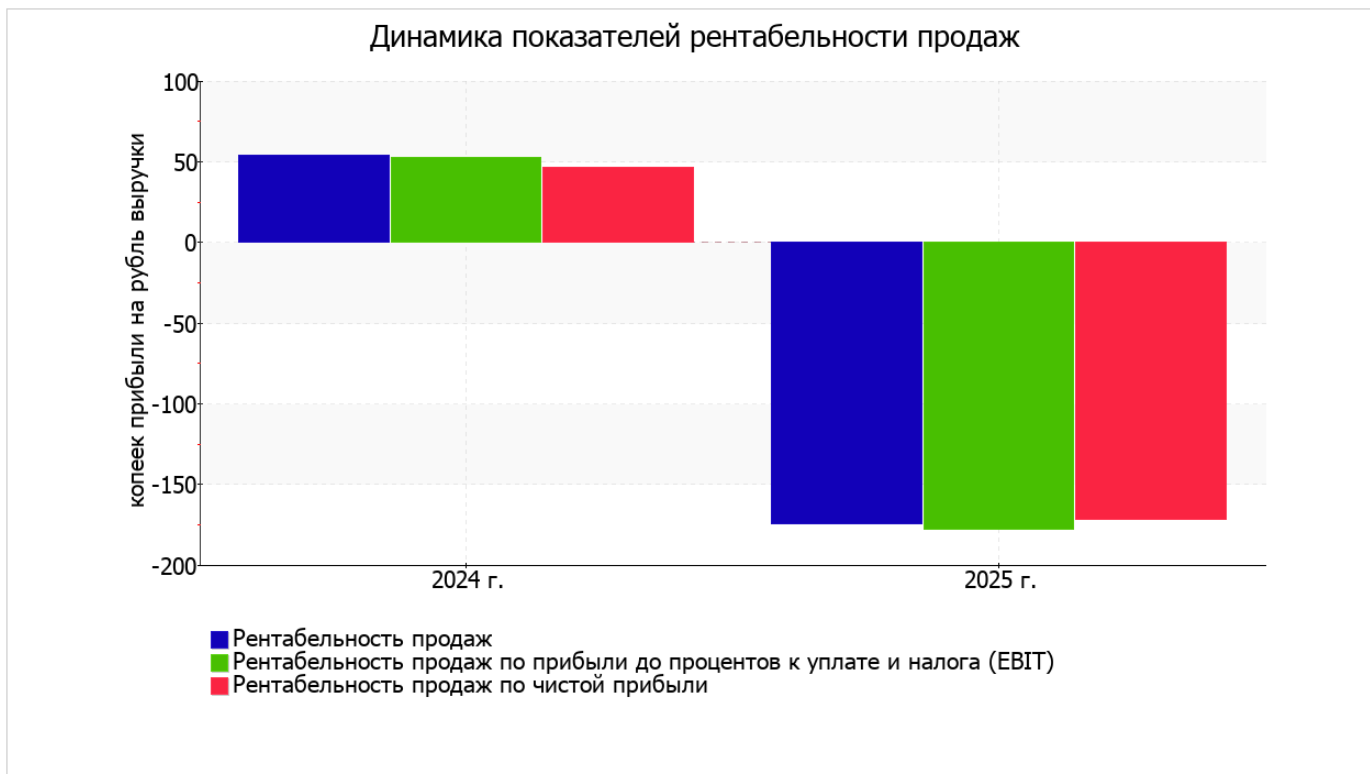
### 3.2. Анализ рентабельности

| Показатели рентабельности  | Значения показателя<br>(в %, или в копейках с<br>рубля) |         | Изменение<br>показателя   |                       |
|--|---|---------|---------------------------|-----------------------|
|  | 2024 г.   | 2025 г. | коп.,<br>(гр.3 -<br>гр.2) | ± %<br>((3-2)<br>: 2) |
| 1. Рентабельность продаж (величина прибыли от продаж в каждом рубле выручки). нормальное значение для данной отрасли: не менее 6%.               | 53,6  | -174,5  | -228,1                    | ↓                     |
| 2. Рентабельность продаж по ЕВИТ (величина прибыли от продаж до уплаты процентов и налогов в каждом рубле выручки).                              | 52,6  | -177,7  | -230,3                    | ↓                     |
| 3. Рентабельность продаж по чистой прибыли (величина чистой прибыли в каждом рубле выручки). нормальное значение для данной отрасли: 3% и более. | 46,6  | -171,7  | -218,3                    | ↓                     |

[За последний период] организация получила убыток как от продаж, так и в целом от финансово-хозяйственной деятельности, что и обусловило отрицательные значения всех трех представленных в таблице показателей рентабельности за данный период.

Рентабельность продаж за 2025 год составила **-174,5%**. При этом имеет место отрицательная динамика рентабельности обычных видов деятельности по сравнению с данным показателем за аналогичный период года, предшествующего отчетному, (**-228,1%**).

Показатель рентабельности, рассчитанный как отношение прибыли до процентов к уплате и налогообложения (ЕВИТ) к выручке организации, за 2025 год составил **-177,7%**. То есть в каждом рубле выручки Общество с ограниченной ответственностью "Для Тебя" содержалось **-177,7** коп. убытка до налогообложения и процентов к уплате.



Рентабельность использования вложенного в предпринимательскую деятельность капитала представлена в следующей таблице.

| Показатель рентабельности                  | Значение показателя, % | Расчет показателя   |
|--|------------------------|---|
|  | 2025 г.                |   |
| Рентабельность собственного капитала (ROE) | <b>-192,6</b>          | Отношение чистой прибыли к средней величине собственного капитала. нормальное значение: 20% и более.          |
| Рентабельность активов (ROA)               | <b>-165,4</b>          | Отношение чистой прибыли к средней стоимости активов. нормальное значение для данной отрасли: не менее 10%.   |
| Прибыль на задействованный капитал (ROCE)  | -199,3                 | Отношение прибыли до уплаты процентов и налогов (ЕБИТ) к собственному капиталу и долгосрочным обязательствам. |

[За последний период] каждый рубль собственного капитала организации принес убыток в размере **1,926** руб. за 2025 год значение рентабельности активов, равное **-165,4%**, является критическим.

### 3.3. Расчет показателей деловой активности (оборачиваемости)

Далее в таблице рассчитаны показатели оборачиваемости ряда активов, характеризующие скорость возврата вложенных в предпринимательскую деятельность денежных средств, а также показатель оборачиваемости кредиторской задолженности при расчетах с поставщиками и подрядчиками.

| Показатель оборачиваемости  | Значение<br>в днях | Коэфф.<br>2025 г. |
|---|--------------------|-------------------|
|   | 2025 г.            |                   |
| Оборачиваемость оборотных средств (отношение средней величины оборотных активов к среднедневной выручке*; нормальное значение для данной отрасли: не более 108 дн.)   | 379                | 1                 |
| Оборачиваемость запасов (отношение средней стоимости запасов к среднедневной себестоимости проданных товаров; нормальное значение для данной отрасли: 47 и менее дн.) | –                  | –                 |
| Оборачиваемость кредиторской задолженности (отношение средней величины кредиторской задолженности к среднедневной выручке)  | 53                 | 6,8               |
| Оборачиваемость активов (отношение средней стоимости активов к среднедневной выручке; нормальное значение для данной отрасли: 124 и менее дн.)                        | 379                | 1                 |
| Оборачиваемость собственного капитала (отношение средней величины собственного капитала к среднедневной выручке)  | 325                | 1,1               |

\* Приведен расчет показателя в днях. Значение коэффициента равно отношению 365 к значению показателя в днях.

Оборачиваемость активов в течение анализируемого периода показывает, что организация получает выручку, равную сумме всех имеющихся активов за 379 календарных дней.

## 4. Выводы по результатам анализа

Ниже по качественному признаку обобщены важнейшие показатели финансового положения (по состоянию на 31.12.2025) и результаты деятельности Общество с ограниченной ответственностью "Для Тебя" за весь рассматриваемый период.

Следующие 4 показателя результатов деятельности организации имеют критические значения:

- отрицательная динамика рентабельности продаж (-228,1 процентных пункта от рентабельности 53,6% за аналогичный период года, предшествующего отчётному);
- за период 01.01–31.12.2025 получен убыток от продаж (-2 805 тыс. руб.), более того наблюдалась отрицательная динамика по сравнению с аналогичным периодом прошлого года (-5 673 тыс. руб.);
- убыток от финансово-хозяйственной деятельности за последний год составил -2 759 тыс. руб.;
- отрицательная динамика финансового результата до процентов к уплате и налогообложения (ЕВIT) на рубль выручки организации (-230,3 коп. от данного показателя за аналогичный период года, предшествующего отчётному).

Следующие 3 показателя финансового положения организации имеют исключительно хорошие значения:

- значение коэффициента обеспеченности собственными оборотными средствами на 31.12.2025 (1) можно характеризовать как исключительно хорошее;
- коэффициент покрытия инвестиций полностью соответствует норме (доля собственного капитала и долгосрочных обязательств составляет 100% от общего капитала организации);
- абсолютная финансовая устойчивость по величине излишка собственных оборотных средств.

Показатели финансового положения организации, имеющие положительные значения:

- доля собственного капитала неоправданно высока (100%);
- чистые активы превышают уставный капитал, однако за весь анализируемый период произошло снижение их величины.

Негативно финансовое положение организации характеризует следующий показатель – изменение собственного капитала практически равно общему изменению активов организации.

Согласно проведенному анализу финансовое положение Общества с ограниченной ответственностью "Для Тебя" можно оценить как удовлетворительное – основные показатели укладываются в норматив или близки к нему. Финансовое состояние организации позволяет осуществлять эффективную финансово-хозяйственную деятельность, сохраняя возможность для привлечения необходимых кредитных ресурсов.