

Пояснительная записка к бухгалтерской отчетности

1. Сведения об организации

Наименование юридического лица:

Общество с ограниченной ответственностью "Рич"

Идентификационный номер налогоплательщика (ИНН): 1657229945

Код причины постановки на учет (КПП): 165701001

Основным видом деятельности, который является преобладающим и имеет приоритетное значение для организации, является деятельность ресторанов и кафе с полным ресторанным обслуживанием, кафетериев, ресторанов быстрого питания и самообслуживания (ОКВЭД 56.10.1).

2. Анализ финансового положения Общество с ограниченной ответственностью "Рич"

2.1. Структура имущества и источники его формирования

Показатель	Значение показателя				Изменение за анализируемый период	
	в тыс. руб.		в % к валюте баланса		тыс. руб. (гр.3- гр.2)	± % ((гр.3- гр.2) : гр.2)
	31.12.2024	31.12.2025	на начало анализируемого периода (31.12.2024)	на конец анализируемого периода (31.12.2025)		
Актив						
1. Внеоборотные активы	–	–	–	–	–	–
в том числе: основные средства	–	–	–	–	–	–
нематериальные активы	–	–	–	–	–	–
2. Оборотные, всего	14	11	100	100	-3	-21,4
в том числе: запасы	5	5	35,7	45,5	–	–
дебиторская задолженность	4	3	28,6	27,3	-1	-25
денежные средства и краткосрочные финансовые вложения	5	3	35,7	27,3	-2	-40
Пассив						
1. Собственный капитал	10	10	71,4	90,9	–	–
2. Долгосрочные обязательства, всего	–	–	–	–	–	–
в том числе: заемные средства	–	–	–	–	–	–

Показатель	Значение показателя				Изменение за анализируемый период	
	в тыс. руб.		в % к валюте баланса		тыс. руб. (гр.3- гр.2)	± % ((гр.3- гр.2) : гр.2)
	31.12.2024	31.12.2025	на начало анализируемого периода (31.12.2024)	на конец анализируемого периода (31.12.2025)		
3. Краткосрочные обязательства*, всего	4	1	28,6	9,1	-3	-75
в том числе: заемные средства	4	1	28,6	9,1	-3	-75
Валюта баланса	14	11	100	100	-3	-21,4

* Без доходов будущих периодов, возникших в связи с безвозмездным получением имущества и государственной помощи, включенных в собственный капитал.

Активы на 31 декабря 2025 г. характеризуются отсутствием внеоборотных средств при 100% текущих активов. Активы организации за весь период уменьшились на 3 тыс. руб. (на 21,4%). Несмотря на снижение активов, собственный капитал остался неизменным, что говорит об ухудшении имущественного положения организации.

На диаграмме ниже представлена структура активов организации в разрезе основных групп:



Снижение величины активов организации связано со снижением следующих позиций актива бухгалтерского баланса (в скобках указана доля изменения статьи в общей сумме всех отрицательно изменившихся статей):

- денежные средства и денежные эквиваленты – 2 тыс. руб. (66,7%)
- дебиторская задолженность – 1 тыс. руб. (33,3%)

Одновременно, в пассиве баланса снижение произошло по строке "краткосрочные заемные средства" (-3 тыс. руб., или 100% вклада в снижение пассивов организации за год).

собственный капитал организации по состоянию на 31.12.2025 равнялся 10 тыс. руб. за год значение собственного капитала не изменилось.

2.2. Чистые активы организации

Показатель	Значение показателя				Изменение	
	в тыс. руб.		в % к валюте баланса		тыс. руб. (гр.3-гр.2)	± % ((гр.3-гр.2) : гр.2)
	31.12.2024	31.12.2025	на начало анализируемого периода (31.12.2024)	на конец анализируемого периода (31.12.2025)		
1. Чистые активы	10	10	71,4	90,9	–	–
2. Уставный капитал	10	10	71,4	90,9	–	–
3. Превышение чистых активов над уставным капиталом (стр.1-стр.2)	0	0	–	–	–	–

[На конец периода] величина чистых активов общества равна уставному капиталу. Такое соотношение характеризует финансовое положение организации как удовлетворительное.

2.3. Анализ финансовой устойчивости организации

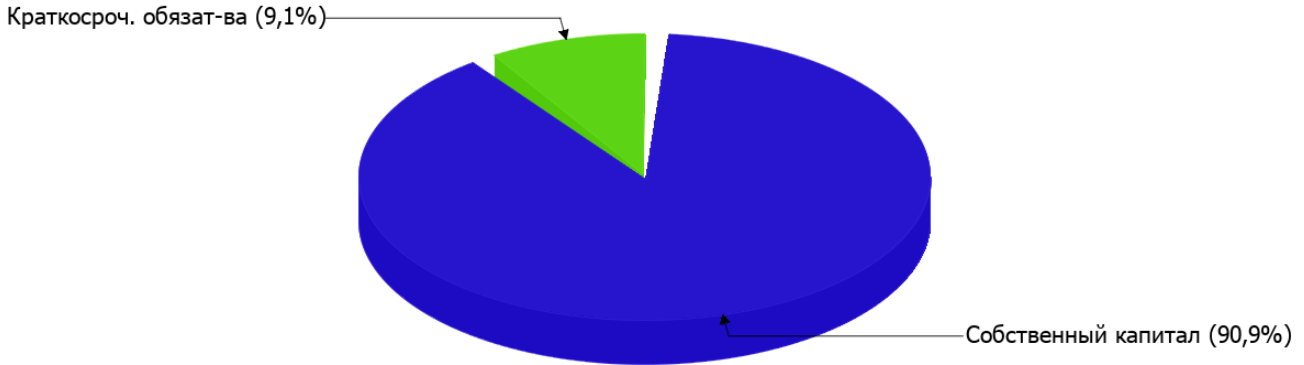
2.3.1. Основные показатели финансовой устойчивости организации

Показатель	Значение показателя		Изменение показателя (гр.3-гр.2)	Описание показателя и его нормативное значение
	31.12.2024	31.12.2025		
Коэффициент автономии	0,71	0,91	+0,2	Отношение собственного капитала к общей сумме капитала. нормальное значение: не менее 0,45 (оптимальное 0,55-0,7).
Коэффициент обеспеченности собственными оборотными средствами	0,71	0,91	+0,2	Отношение собственных оборотных средств к оборотным активам. нормальное значение: не менее 0,1.
Коэффициент покрытия инвестиций	0,71	0,91	+0,2	Отношение собственного капитала и долгосрочных обязательств к общей сумме капитала. нормальное значение: 0,75 и более.
Коэффициент маневренности собственного капитала	1	1	–	Отношение собственных оборотных средств к источникам собственных средств. нормальное значение: не менее 0,2.
Коэффициент обеспеченности запасов	2	2	–	Отношение собственных оборотных средств к стоимости запасов. нормальное значение: не менее 0,5.
Коэффициент краткосрочной задолженности	1	1	–	Отношение краткосрочной задолженности к общей сумме задолженности.

Коэффициент автономии организации на последний день анализируемого периода составил **0,91**. Данный коэффициент характеризует степень зависимости организации от заемного капитала. Полученное здесь значение говорит о слишком осторожном отношении Общество с ограниченной ответственностью "Рич" к привлечению заемных денежных средств (собственный капитал составляет **91%** в общем капитале организации). за весь анализируемый период наблюдался сильный рост коэффициента автономии, на **0,2**.

Ниже на диаграмме наглядно представлено соотношение собственного и заемного капитала организации: Следует отметить, что долгосрочные обязательства на диаграмме не отражены, поскольку полностью отсутствуют.

Структура капитала организации на 31 декабря 2025 г.



коэффициент обеспеченности собственными оборотными средствами за последний год существенно вырос (на 0,2), составив 0,91. на последний день анализируемого периода значение коэффициента можно характеризовать как вполне соответствующее нормальному.

С 0,71 до 0,91 (+0,2) увеличился коэффициент покрытия инвестиций в течение анализируемого периода. Значение коэффициента на 31.12.2025 вполне соответствует норме (доля собственного капитала и долгосрочных обязательств в общей сумме капитала организации составляет 91%).

изменения коэффициента обеспеченности материальных запасов за весь анализируемый период не произошло, значение составило 2. по состоянию на 31.12.2025 коэффициент обеспеченности материальных запасов демонстрирует исключительно хорошее значение.

Коэффициент краткосрочной задолженности организации показывает на отсутствие долгосрочной задолженности при 100% краткосрочной.

2.4. Ликвидность

Показатель ликвидности	Значение показателя		Изменение показателя (гр.3 - гр.2)	Расчет, рекомендованное значение
	31.12.2024	31.12.2025		
1. Коэффициент текущей (общей) ликвидности	3,5	11	+7,5	Отношение текущих активов к краткосрочным обязательствам. нормальное значение для данной отрасли: 1,9 и более.
2. Коэффициент быстрой (промежуточной) ликвидности	2,25	6	+3,75	Отношение ликвидных активов к краткосрочным обязательствам. нормальное значение для данной отрасли: 1 и более.
3. Коэффициент абсолютной ликвидности	1,25	3	+1,75	Отношение высоколиквидных активов к краткосрочным обязательствам. нормальное значение для данной отрасли: 0,25 и более.

[На конец периода] при норме 1,9 коэффициент текущей (общей) ликвидности имеет значение 11. При этом за весь рассматриваемый период коэффициент текущей ликвидности вырос на 7,5.

Для коэффициента быстрой ликвидности нормативным значением является 1. В данном случае его значение составило 6. Это говорит о наличии у организации ликвидных активов, которыми можно погасить наиболее срочные обязательства.

Коэффициент абсолютной ликвидности имеет значение, соответствующее норме (3). [За весь период] коэффициент абсолютной ликвидности вырос на 1,75.

3. Анализ эффективности деятельности организации

3.1. Обзор результатов деятельности

Основные финансовые результаты деятельности Общество с ограниченной ответственностью "Рич" за весь анализируемый период приведены ниже в таблице.

По данным "Отчета о финансовых результатах" за год организация получила прибыль от продаж в размере 517 тыс. руб., что составило 16,2% от выручки. По сравнению с аналогичным периодом прошлого года прибыль от продаж снизилась на 187 тыс. руб., или на 26,6%.

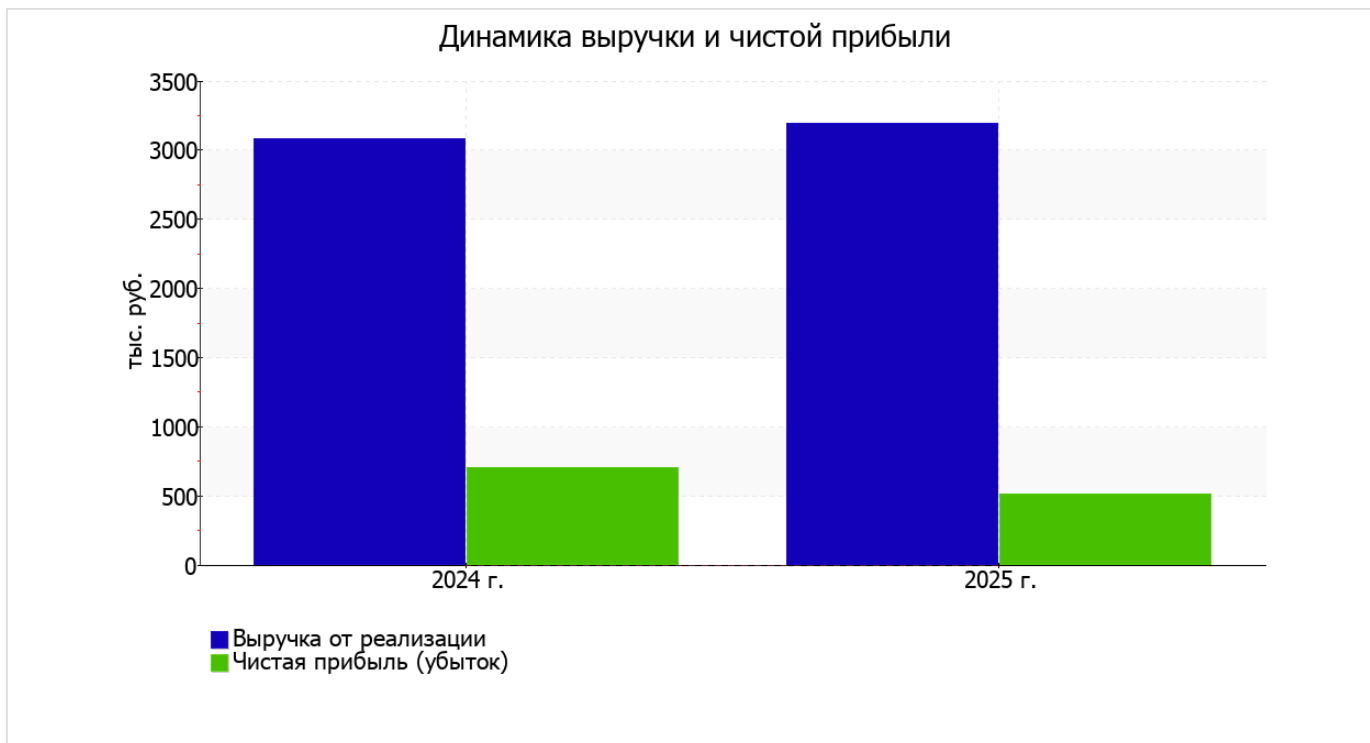
По сравнению с прошлым периодом в текущем увеличилась как выручка от продаж, так и расходы по обычным видам деятельности (на 110 и 297 тыс. руб. соответственно). Причем в процентном отношении изменение расходов (+12,5%) опережает изменение выручки (+3,6%)

Изучая расходы по обычным видам деятельности, следует отметить, что организация как и в прошлом году не использовала возможность учитывать общехозяйственные расходы в качестве условно-постоянных, включая их ежемесячно в себестоимость производимой продукции (выполняемых работ, оказываемых услуг). Поэтому показатель "Управленческие расходы" за отчетный период в форме №2 отсутствует.

В "Отчете о финансовых результатах" отсутствуют прочие доходы и расходы. Избежать расходов даже при отсутствии деятельности практически невозможно, поэтому возможны неточности в заполнении отчета.

Показатель	Значение показателя, тыс. руб.		Изменение показателя		Средне- годовая величина, тыс. руб.
	2024 г.	2025 г.	тыс. руб. (гр.3 - гр.2)	± % ((3-2) : 2)	
1. Выручка	3 085	3 195	+110	+3,6	3 140
2. Расходы по обычным видам деятельности	2 381	2 678	+297	+12,5	2 530
3. Прибыль (убыток) от продаж (1-2)	704	517	-187	-26,6	611
4. Прочие доходы и расходы, кроме процентов к уплате	-	-	-	-	-
5. ЕВІТ (прибыль до уплаты процентов и налогов) (3+4)	704	517	-187	-26,6	611
6. Проценты к уплате	-	-	-	-	-
7. Налог на прибыль, изменение налоговых активов и прочее	-	-	-	-	-
8. Чистая прибыль (убыток) (5-6+7)	704	517	-187	-26,6	611
Справочно: Совокупный финансовый результат периода	704	517	-187	-26,6	611
Изменение за период нераспределенной прибыли (непокрытого убытка) по данным бухгалтерского баланса (измен. стр. 1370)	x	-	x	x	x

Изменение выручки наглядно представлено ниже на графике.



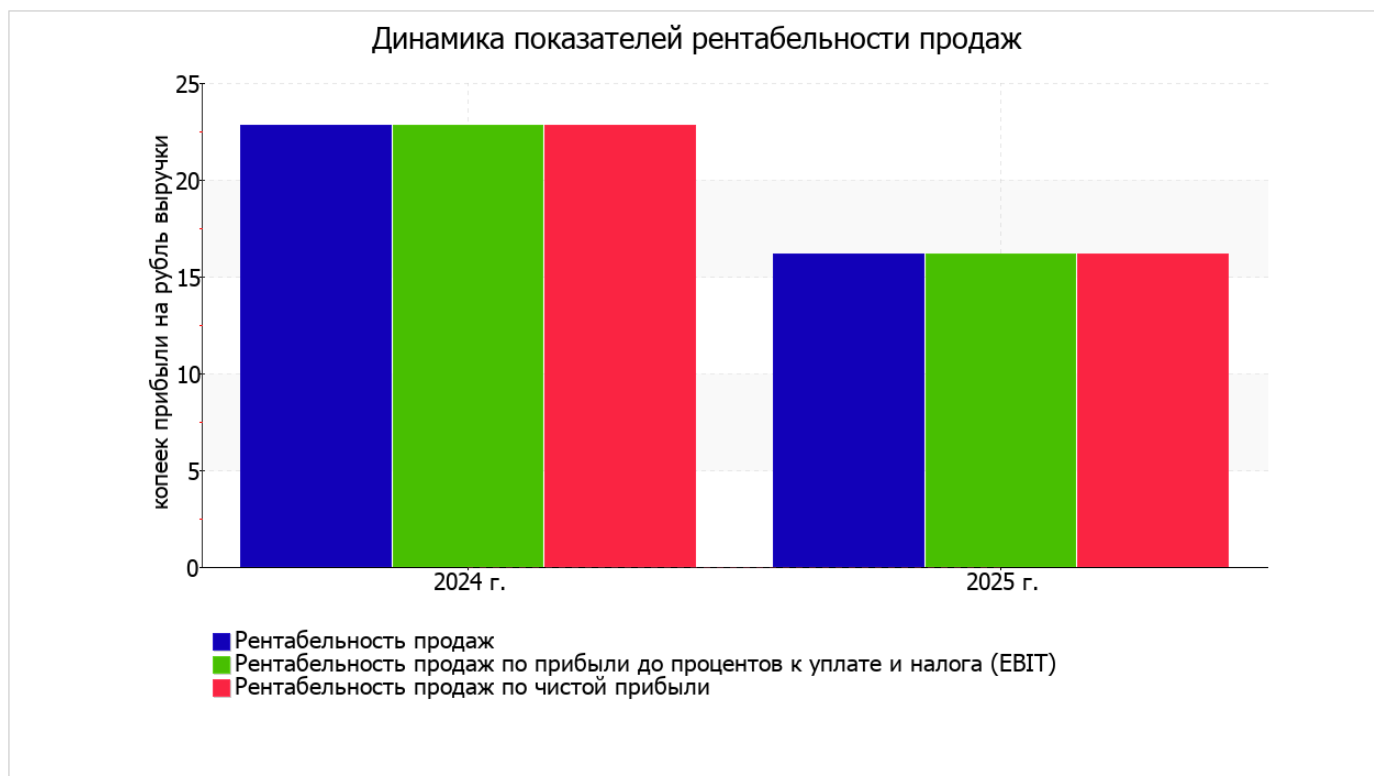
3.2. Анализ рентабельности

Показатели рентабельности	Значения показателя (в %, или в копейках с рубля)		Изменение показателя	
	2024 г.	2025 г.	коп., (гр.3 - гр.2)	± % ((3-2) : 2)
1. Рентабельность продаж (величина прибыли от продаж в каждом рубле выручки). нормальное значение для данной отрасли: 8% и более.	22,8	16,2	-6,6	-29,1
2. Рентабельность продаж по ЕВИТ (величина прибыли от продаж до уплаты процентов и налогов в каждом рубле выручки).	22,8	16,2	-6,6	-29,1
3. Рентабельность продаж по чистой прибыли (величина чистой прибыли в каждом рубле выручки). нормальное значение для данной отрасли: не менее 5%.	22,8	16,2	-6,6	-29,1

[За последний период] организация получила прибыль как от продаж, так и в целом от финансово-хозяйственной деятельности, что и обусловило положительные значения всех трех представленных в таблице показателей рентабельности.

Рентабельность продаж за период 01.01–31.12.2025 составила 16,2%. Тем не менее, имеет место падение рентабельности обычных видов деятельности по сравнению с данным показателем за аналогичный период прошлого года (01.01–31.12.2024) (-6,6%).

Показатель рентабельности, рассчитанный как отношение прибыли до процентов к уплате и налогообложения (ЕВИТ) к выручке организации, за период с 01.01.2025 по 31.12.2025 составил 16,2%. То есть в каждом рубле выручки Общество с ограниченной ответственностью "Рич" содержалось 16,2 коп. прибыли до налогообложения и процентов к уплате.



Далее в таблице представлены три основных показателя, характеризующие рентабельность использования вложенного в предпринимательскую деятельность капитала.

Показатель рентабельности	Значение показателя, %	Расчет показателя
	2025 г.	
Рентабельность собственного капитала (ROE)	5 170,0	Отношение чистой прибыли к средней величине собственного капитала. нормальное значение: не менее 20%.
Рентабельность активов (ROA)	4 136,0	Отношение чистой прибыли к средней стоимости активов. нормальное значение: 12% и более.
Прибыль на задействованный капитал (ROCE)	5 170,0	Отношение прибыли до уплаты процентов и налогов (ЕВИТ) к собственному капиталу и долгосрочным обязательствам.

[За последний период] каждый рубль собственного капитала организации обеспечил чистую прибыль в размере **51,7 руб.**

рентабельность активов за последний год демонстрирует очень хорошее значение, равное **4 136,0%**.

3.3. Деловая активность (оборачиваемость активов и обязательств)

Далее в таблице рассчитаны показатели оборачиваемости ряда активов, характеризующие скорость возврата вложенных в предпринимательскую деятельность средств, а также показатель оборачиваемости кредиторской задолженности при расчетах с поставщиками и подрядчиками.

Показатель оборачиваемости	Значение в днях	Коэфф. 2025 г.
	2025 г.	
Оборачиваемость оборотных средств (отношение средней величины оборотных активов к средневзвешенной выручке*; нормальное значение для данной отрасли: 87 и менее дн.)	1	255,6
Оборачиваемость запасов (отношение средней стоимости запасов к средневзвешенной себестоимости проданных товаров; нормальное значение для данной отрасли: 17 и менее дн.)	1	535,6
Оборачиваемость дебиторской задолженности (отношение средней величины дебиторской задолженности к средневзвешенной выручке; нормальное значение для данной отрасли: 29 и менее дн.)	<1	912,9
Оборачиваемость кредиторской задолженности (отношение средней величины кредиторской задолженности к средневзвешенной выручке)	0	–
Оборачиваемость активов (отношение средней стоимости активов к средневзвешенной выручке; нормальное значение для данной отрасли: не более 107 дн.)	1	255,6
Оборачиваемость собственного капитала (отношение средней величины собственного капитала к средневзвешенной выручке)	1	319,5

* Приведен расчет показателя в днях. Значение коэффициента равно отношению 365 к значению показателя в днях.

Оборачиваемость активов за год показывает, что общество получает выручку, равную сумме всех имеющихся активов за 1 календарный день. При этом требуется 1 день, чтобы расходы организации по обычным видам деятельности составили величину среднегодового остатка материально-производственных запасов.

4. Выводы по результатам анализа

По результатам проведенного анализа выделены и сгруппированы по качественному признаку основные показатели финансового положения и результатов деятельности Общества с ограниченной ответственностью "Рич" за год.

Следующие 8 показателей финансового положения и результатов деятельности организации имеют исключительно хорошие значения:

- на последний день анализируемого периода коэффициент обеспеченности собственными оборотными средствами демонстрирует вполне соответствующее нормальному значению, равное **0,91**;
- полностью соответствует нормальному значению коэффициент текущей (общей) ликвидности;
- коэффициент быстрой (промежуточной) ликвидности полностью соответствует нормативному значению;
- полностью соответствует нормативному значению коэффициент абсолютной ликвидности;
- отличная рентабельность активов (**4 136,0%** за последний год);
- идеальное соотношение активов по степени ликвидности и обязательств по сроку погашения;
- коэффициент покрытия инвестиций имеет хорошее значение (доля собственного капитала и долгосрочных обязательств составляет **91%** от общего капитала организации);
- абсолютная финансовая устойчивость по величине излишка собственных оборотных средств.

В ходе анализа были получены следующие показатели, положительно характеризующие финансовое положение и результаты деятельности организации:

- коэффициент автономии неоправданно высок (**0,91**);
- за 2025 год получена прибыль от продаж (**517** тыс. руб.), однако наблюдалась ее отрицательная динамика по сравнению с аналогичным периодом прошлого года (-187 тыс. руб.);
- прибыль от финансово-хозяйственной деятельности за 2025 год составила **517** тыс. руб.

В ходе анализа были получены следующие отрицательные показатели финансового положения и результатов деятельности организации:

- значительное падение прибыльности продаж (-6,6 процентных пункта от рентабельности за аналогичный период года, предшествующего отчётному, равной 22,8%);
- уменьшение собственного капитала организации Общество с ограниченной ответственностью "Рич" при том что, активы организации уменьшились на 3 тыс. руб. (на 21,4%);
- значительная отрицательная динамика прибыли до процентов к уплате и налогообложения (ЕВГТ) на рубль выручки Общество с ограниченной ответственностью "Рич" (-6,6 коп. от аналогичного показателя рентабельности за аналогичный период прошлого года).

Показателем, имеющим значение на границе норматива, является следующий – чистые активы равны уставному капиталу.

Анализ свидетельствует об отличном финансовом состоянии организации, ее способности отвечать по своим обязательствам в краткосрочной, и, возможно, долгосрочной перспективе. При данных финансовых показателях Общество с ограниченной ответственностью "Рич" относится к категории надежных заемщиков и может рассчитывать на получение кредитов.