

**Пояснения к бухгалтерскому балансу на 31.12.2025г.
и отчету о финансовых результатах за 2025 год
ООО «ТК 42»**

Сведения об организации

Наименование юридического лица: ОБЩЕСТВО С ОГРАНИЧЕННОЙ ОТВЕТСТВЕННОСТЬЮ "ТРАНСПОРТНАЯ КОМПАНИЯ 42"

Идентификационный номер налогоплательщика (ИНН): 4217205113

Код причины постановки на учет (КПП): 421701001 Основным видом деятельности, который является преобладающим и имеет приоритетное значение для организации, является деятельность автомобильного грузового транспорта (ОКВЭД 49.41).

1. Общие положения

1.1 Бухгалтерская отчетность составлена в соответствии с федеральными стандартами бухгалтерского учета Российской Федерации. Отраслевые стандарты, регулирующие учет и отчетность с учетом деятельности организации, отсутствуют и поэтому не применяются.

1.2 В соответствии с частью 4 статьи 6 Федерального закона от 6 декабря 2011 года N 402-ФЗ "О бухгалтерском учете" ООО «ТК 42» применяет упрощенные способы ведения бухгалтерского учета. Данная отчетность является упрощенной бухгалтерской отчетностью.

2. Учетная политика

2.1 Изменения в учетную политику в отчетном периоде не вносились.

2.2 В связи с применением упрощенных способов учета упрощенная бухгалтерская отчетность составлена с учетом того, что:

-не применяется ПБУ 18/02 "Учет расчетов по налогу на прибыль".

-не применяется ПБУ 8/2010 «Оценочные обязательства, условные обязательства и условные активы»

| Положение учетной политики | Утвержденный вариант | Основание |
|-----------------------------------|------------------------------|------------------|
| | 2.4 Основные средства | |

| | | |
|--|---|---|
| Принятие к учету | Объекты, в отношении которых выполняются условия принятия их на учет в качестве ОС, имеющие стоимость не более 100 000 руб. за единицу, учитываются за балансом, а затраты на их приобретение и создание признаются расходами периода, в котором они понесены. | п. 5 ФСБУ 6/2020 "Основные средства" |
| Оценка | После признания объект основных средств оценивается в бухгалтерском учете по первоначальной стоимости. Переоценка не производится. | п.13 ФСБУ 6/2020 «Основные средства» |
| Способ и период начисления амортизации | Амортизация основных средств начисляется линейным способом. Начисление амортизации начинается с первого числа месяца, следующего за месяцем признания объекта основных средств в бухгалтерском учете, и прекращается с первого числа месяца, следующего за месяцем списания объекта основных средств с бухгалтерского учета. | п.33, 35 ФСБУ 6/2020 «Основные средства» |
| Срок полезного использования | Срок полезного использования для приобретенных объектов ОС устанавливается приказом руководителя исходя из ожидаемого периода эксплуатации с учетом производительности или мощности, нормативных, договорных и других ограничений эксплуатации, намерений руководства организации в отношении использования объекта. По объектам ОС, которые эксплуатировались предыдущими собственниками, срок полезного использования устанавливается с учетом срока их использования на момент приобретения. | п.9 ФСБУ 6/2020 «Основные средства» |
| 2.5 Учет материально-производственных запасов | | |
| Оценка списания материально-производственных запасов | Оценка материально-производственных запасов при их использовании и прочем выбытии производится по средней себестоимости. | п. 36 ФСБУ 5/2019 "Запасы" (утв. Приказом Минфина РФ от 15.11.2019 г. N 180н) |

| | | |
|---|--|--|
| Учет заготовления материалов | Синтетический учет заготовления и приобретения материалов ведется по фактической себестоимости с использованием счета 10 «Материалы» (без использования счетов 15 «Заготовление и приобретение материальных ценностей» и 16 «Отклонения в стоимости материальных ценностей») | пп. 12 п. 3. Типовых рекомендаций по организации бухгалтерского учета для субъектов малого предпринимательства (утв. Приказом Минфина РФ от 21.12.1998 N64н); п. 3.1 Информации Минфина РФ от N ПЗ-3/2012 |
| Учет полуфабрикатов собственного производства | Синтетический учет полуфабрикатов собственного производства ведется без использования счета 21 "Полуфабрикаты собственного производства" путем их отражения в составе незавершенного производства на счете 20 "Основное производство". | Инструкция по применению Плана счетов бухгалтерского учета финансово-хозяйственной деятельности организаций (утв. приказом Минфина РФ от 31 октября 2000 г. N 94н) (пояснения к счету 21); пп. 13 п. 3. Типовых рекомендаций по организации бухгалтерского учета для субъектов малого предпринимательства (утв. Приказом Минфина РФ от 21.12.1998 N64н) |
| Оценка готовой продукции, отгруженной продукции | Учет готовой продукции в организации ведется по фактической производственной себестоимости (счет 40 "Выпуск продукции (работ, услуг)" не используется). | п. 59, 61 Положения по ведению бухгалтерского учета и бухгалтерской отчетности в РФ, утв. Приказом Минфина РФ от 29.07.1998 N 34н |
| | 2.6 Займы и кредиты. Расходы по займам и кредитам | |
| Учет процентов по займам и кредитам | Проценты по займам и кредитам отражаются в бухгалтерском учете обособленно от основной суммы обязательства по полученному займу (кредиту) на отдельных субсчетах согласно Рабочему плану счетов | П. 4 ПБУ 15/2008 "Учет расходов по займам и кредитам", утв. Приказом Минфина России от 06.10.2008 N 107н. |
| | 2.7 Учет доходов и расходов | |
| Учет общехозяйственных расходов | Списание общехозяйственных расходов в бухгалтерском учете производится ежемесячно полностью в качестве условно-постоянных расходов в дебет счета 90 "Продажи". | Инструкция по применению Плана счетов бухгалтерского учета финансово-хозяйственной деятельности организаций (утв. приказом Минфина РФ |

| | | |
|---|--|--|
| | | от 31 октября 2000 г. N 94н) (пояснения к счету 26) |
| Признание выручки от выполнения работ, оказания услуг, продажи продукции с длительным циклом изготовления | Выручка от выполнения работ, оказания услуг, продажи продукции с длительным циклом изготовления (кроме договоров строительного подряда) признается по завершению выполнения работы, оказания услуги, реализации продукции в целом. | п. 13 и п. 17 ПБУ 9/99 "Доходы организации" (утв. Приказом Минфина РФ от 06.05.1999 г. N 32н)" |

Пояснительная записка к бухгалтерской отчетности

1. Сведения об организации

Наименование юридического лица:

ОБЩЕСТВО С ОГРАНИЧЕННОЙ ОТВЕТСТВЕННОСТЬЮ "ТРАНСПОРТНАЯ КОМПАНИЯ 42"

Идентификационный номер налогоплательщика (ИНН): 4217205113

Код причины постановки на учет (КПП): 421701001

Основным видом деятельности, который является преобладающим и имеет приоритетное значение для организации, является деятельность автомобильного грузового транспорта (ОКВЭД 49.41).

2. Анализ финансового положения

2.1. Структура имущества и источники его формирования

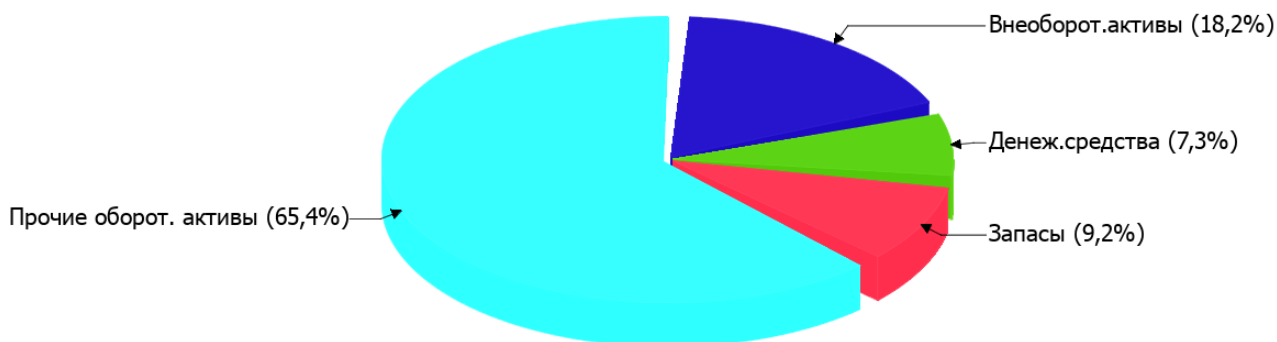
| Показатель | Значение показателя | | | | Изменение за анализируемый период | |
|-----------------------------|---------------------|------------|---|--|-----------------------------------|---------------------------------|
| | в тыс. руб. | | в % к валюте баланса | | тыс. руб. (гр.3- гр.2) | ± % ((гр.3- гр.2) : гр.2) |
| | 31.12.2024 | 31.12.2025 | на начало анализируемого периода (31.12.2024) | на конец анализируемого периода (31.12.2025) | | |
| Актив | | | | | | |
| Внеоборотные активы | – | 2 625 | – | 18,2 | +2 625 | – |
| Оборотные | 19 796 | 11 831 | 100 | 81,8 | -7 965 | -40,2 |
| Пассив | | | | | | |
| Собственный капитал | 13 564 | 13 274 | 68,5 | 91,8 | -290 | -2,1 |
| Долгосрочные обязательства | – | – | – | – | – | – |
| Краткосрочные обязательства | 6 232 | 1 182 | 31,5 | 8,2 | -5 050 | -81 |
| Валюта баланса | 19 796 | 14 456 | 100 | 100 | -5 340 | -27 |

* Без доходов будущих периодов, включенных в собственный капитал.

Активы на 31.12.2025 характеризуются следующим соотношением: 18,2% внеоборотных активов и 81,8% текущих. Активы организации за год уменьшились на 5 340 тыс. руб. (на 27%). Отмечая уменьшение активов, необходимо учесть, что собственный капитал уменьшился в меньшей степени – на 2,1%. отстающее снижение собственного капитала относительно общего изменения активов следует рассматривать как положительный фактор.

На диаграмме ниже наглядно представлено соотношение основных групп активов организации:

Структура активов организации на 31 декабря 2025 г.



Снижение активов организации связано со снижением показателя по строке "денежные средства и денежные эквиваленты" на **8 759** тыс. руб. (или **100%** вклада в снижение активов).

Одновременно, в пассиве баланса снижение наблюдается по строкам:

- краткосрочная кредиторская задолженность – **5 050** тыс. руб. (**94,6%**)
- капитал и резервы – **290** тыс. руб. (**5,4%**)

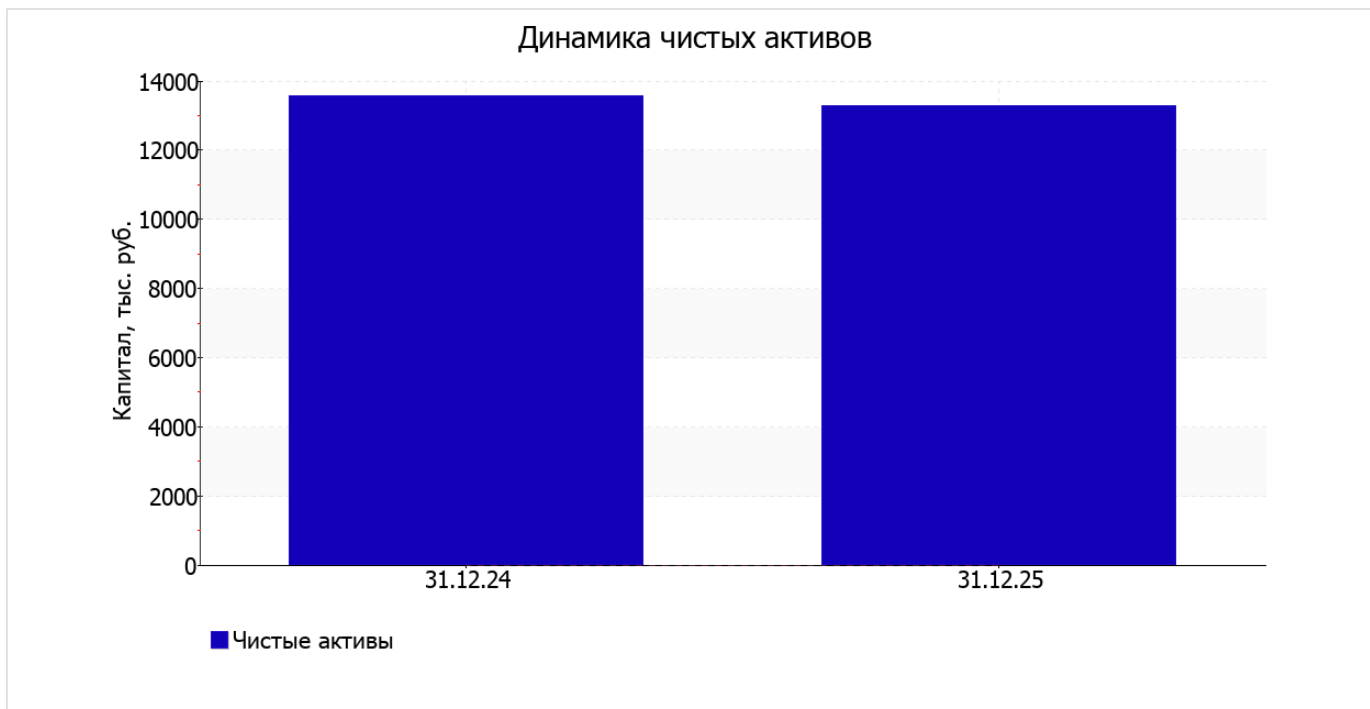
Среди положительно изменившихся статей баланса можно выделить "материальные внеоборотные активы" в активе (**+2 625** тыс. руб.).

на 31.12.2025 собственный капитал организации равнялся **13 274,0** тыс. руб., что всего на **290** тыс. руб., или на **2,1%** меньше, чем на 31.12.2024.

2.2. Оценка стоимости чистых активов организации

| Показатель | Значение показателя | | | | Изменение | |
|------------------|---------------------|------------|--|---|--------------------------|--------------------------|
| | в тыс. руб. | | в % к валюте баланса | | тыс. руб. (гр.3-гр.2) | ± % ((гр.3-гр.2) : гр.2) |
| | 31.12.2024 | 31.12.2025 | на начало анализируемого периода (31.12.2024) | на конец анализируемого периода (31.12.2025) | | |
| 1. Чистые активы | 13 564 | 13 274 | 68,5 | 91,8 | -290 | -2,1 |

Имеющаяся величина чистых активов положительно характеризует финансовое положение, полностью удовлетворяя требованиям нормативных актов к величине чистых активов организации. Однако, определив текущее состояние показателя, следует отметить снижение чистых активов на **2,1%** в течение анализируемого периода. Несмотря на нормальную относительно уставного капитала величину чистых активов, их дальнейшее снижение может привести к ухудшению данного соотношения. На следующем графике наглядно представлена динамика чистых активов.



2.3. Анализ финансовой устойчивости организации

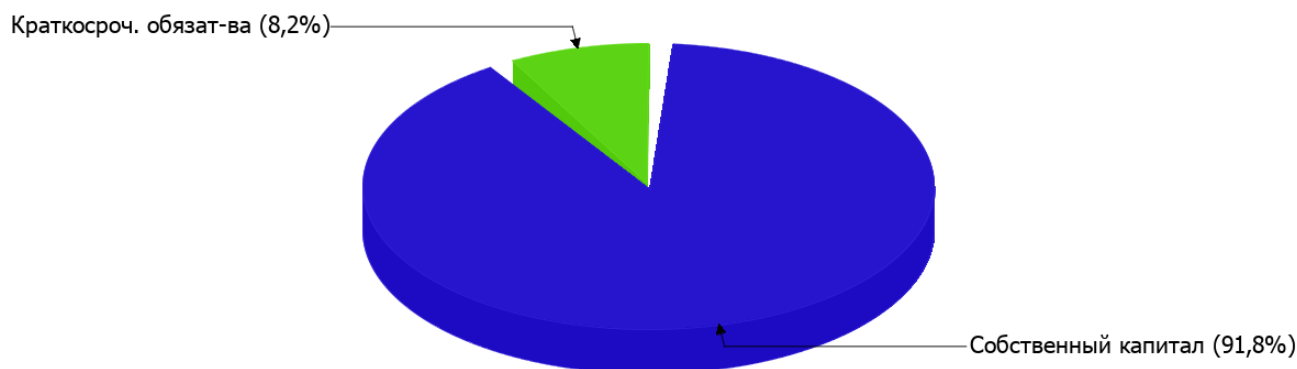
2.3.1. Основные показатели финансовой устойчивости организации

| Показатель | Значение показателя | | Изменение показателя (гр.3-гр.2) | Описание показателя и его нормативное значение |
|---|---------------------|------------|----------------------------------|--|
| | 31.12.2024 | 31.12.2025 | | |
| Коэффициент автономии | 0,69 | 0,92 | +0,23 | Отношение собственного капитала к общей сумме капитала. нормальное значение: 0,45 и более (оптимальное 0,55-0,7). |
| Коэффициент обеспеченности собственными оборотными средствами | 0,69 | 0,9 | +0,21 | Отношение собственных оборотных средств к оборотным активам. нормальное значение: 0,1 и более. |
| Коэффициент покрытия инвестиций | 0,69 | 0,92 | +0,23 | Отношение собственного капитала и долгосрочных обязательств к общей сумме капитала. нормальное значение для данной отрасли: 0,7 и более. |
| Коэффициент обеспеченности запасов | 12,47 | 8,04 | -4,43 | Отношение собственных оборотных средств к стоимости запасов. нормальное значение: не менее 0,5. |
| Коэффициент краткосрочной задолженности | 1 | 1 | - | Отношение краткосрочной задолженности к общей сумме задолженности. |

Коэффициент автономии организации на последний день анализируемого периода составил **0,92**. Полученное значение говорит о неоправданно высокой доли собственного капитала (**92%**) в общем капитале; организация слишком осторожно относится к привлечению заемных денежных средств. коэффициент автономии за весь рассматриваемый период вырос на **0,23**.

На диаграмме ниже наглядно представлена структура капитала организации: Следует отметить, что долгосрочные обязательства не нашли отражение на диаграмме ввиду их отсутствия.

Структура капитала организации на 31 декабря 2025 г.



коэффициент обеспеченности собственными оборотными средствами на последний день анализируемого периода равнялся **0,9**, при том что на начало анализируемого периода (31.12.2024) коэффициент обеспеченности собственными оборотными средствами был существенно ниже – **0,69** (рост составил **0,21**). на 31.12.2025 значение коэффициента можно характеризовать как вполне соответствующее нормальному.

С **0,69** до **0,92** (+**0,23**) увеличился коэффициент покрытия инвестиций за последний год. Значение коэффициента на 31 декабря 2025 г. вполне соответствует норме.

на 31.12.2025 коэффициент обеспеченности материальных запасов составил **8,04**, вместе с тем, на 31.12.2024 коэффициент обеспеченности материальных запасов был значительно больше – **12,47** (т.е. уменьшение составило **4,43**). на 31 декабря 2025 г. коэффициент обеспеченности материальных запасов демонстрирует очень хорошее значение.

Коэффициент краткосрочной задолженности организации показывает на отсутствие долгосрочной задолженности при 100% краткосрочной.

2.4. Ликвидность

| Показатель ликвидности | Значение показателя | | Изменение показателя (гр.3 - гр.2) | Расчет, рекомендованное значение |
|---|---------------------|--------------|------------------------------------|---|
| | 31.12.2024 | 31.12.2025 | | |
| Коэффициент текущей (общей) ликвидности | 3,18 | 10,01 | +6,83 | Отношение текущих активов к краткосрочным обязательствам. нормальное значение для данной отрасли: 1,7 и более. |
| Коэффициент абсолютной ликвидности | 1,58 | 0,9 | -0,68 | Отношение денежных средств и их эквивалентов к краткосрочным обязательствам. нормальное значение: 0,15 и более. |

[На конец периода] значение коэффициента текущей ликвидности (**10,01**) соответствует норме. При этом за весь рассматриваемый период коэффициент текущей ликвидности вырос на **6,83**.

Второй коэффициент, характеризующий способность организации погасить всю или часть краткосрочной задолженности за счет денежных средств и их эквивалентов, имеет значение, соответствующее допустимому (**0,9**). Несмотря на это следует отметить, что в течение анализируемого периода коэффициент абсолютной ликвидности снизился на **-0,68**.

3. Анализ эффективности деятельности организации

3.1. Обзор результатов деятельности

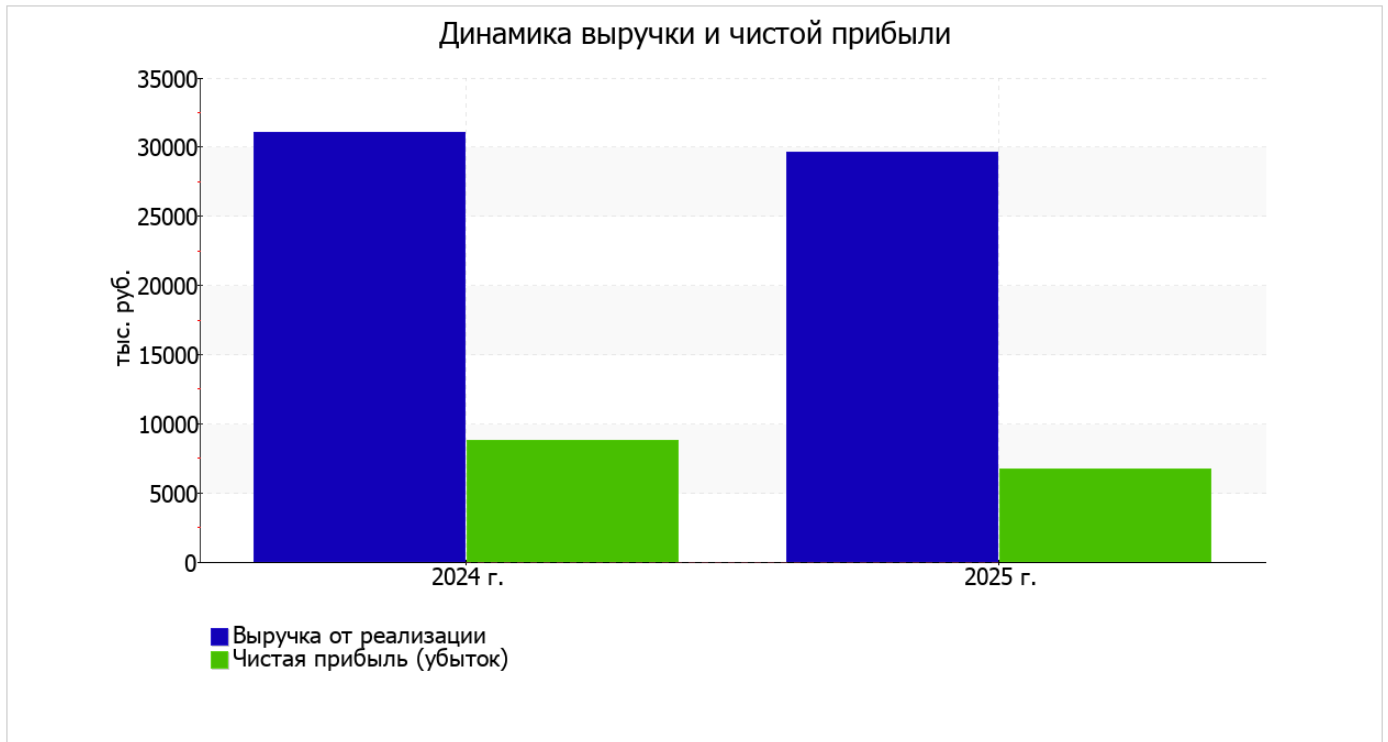
Ниже в таблице приведены основные финансовые результаты деятельности ОБЩЕСТВО С ОГРАНИЧЕННОЙ ОТВЕТСТВЕННОСТЬЮ "ТРАНСПОРТНАЯ КОМПАНИЯ 42" за последний год и аналогичный период прошлого года.

По данным "Отчета о финансовых результатах" в течение анализируемого периода организация получила прибыль от продаж в размере 7 270 тыс. руб., что составило 24,5% от выручки. По сравнению с аналогичным периодом прошлого года прибыль от продаж снизилась на 2 915 тыс. руб., или на 28,6%.

По сравнению с прошлым периодом в текущем наблюдалось уменьшение выручки от продаж на 1 445 тыс. руб. при одновременном росте на 1 470 тыс. руб. расходов по обычной деятельности.

| Показатель | Значение показателя, тыс. руб. | | Изменение показателя | | Средне- годовая величина, тыс. руб. |
|---|--------------------------------|---------|-------------------------|-----------------|-------------------------------------|
| | 2024 г. | 2025 г. | тыс. руб. (гр.3 - гр.2) | ± % ((3-2) : 2) | |
| 1. Выручка | 31 068 | 29 623 | -1 445 | -4,7 | 30 346 |
| 2. Расходы по обычным видам деятельности | 20 883 | 22 353 | +1 470 | +7 | 21 618 |
| 3. Прибыль (убыток) от продаж (1-2) | 10 185 | 7 270 | -2 915 | -28,6 | 8 728 |
| 4. Прочие доходы и расходы, кроме процентов к уплате | - | - | - | - | - |
| 5. ЕВИТ (прибыль до уплаты процентов и налогов) (3+4) | 10 185 | 7 270 | -2 915 | -28,6 | 8 728 |
| 6. Проценты к уплате | - | - | - | - | - |
| 7. Налоги на прибыль (доходы) | 1 381 | 585 | -796 | -57,6 | 983 |
| 8. Чистая прибыль (убыток) (5-6-7) | 8 804 | 6 685 | -2 119 | -24,1 | 7 745 |

Ниже на графике наглядно представлено изменение выручки и прибыли ОБЩЕСТВО С ОГРАНИЧЕННОЙ ОТВЕТСТВЕННОСТЬЮ "ТРАНСПОРТНАЯ КОМПАНИЯ 42" в течение всего анализируемого периода.



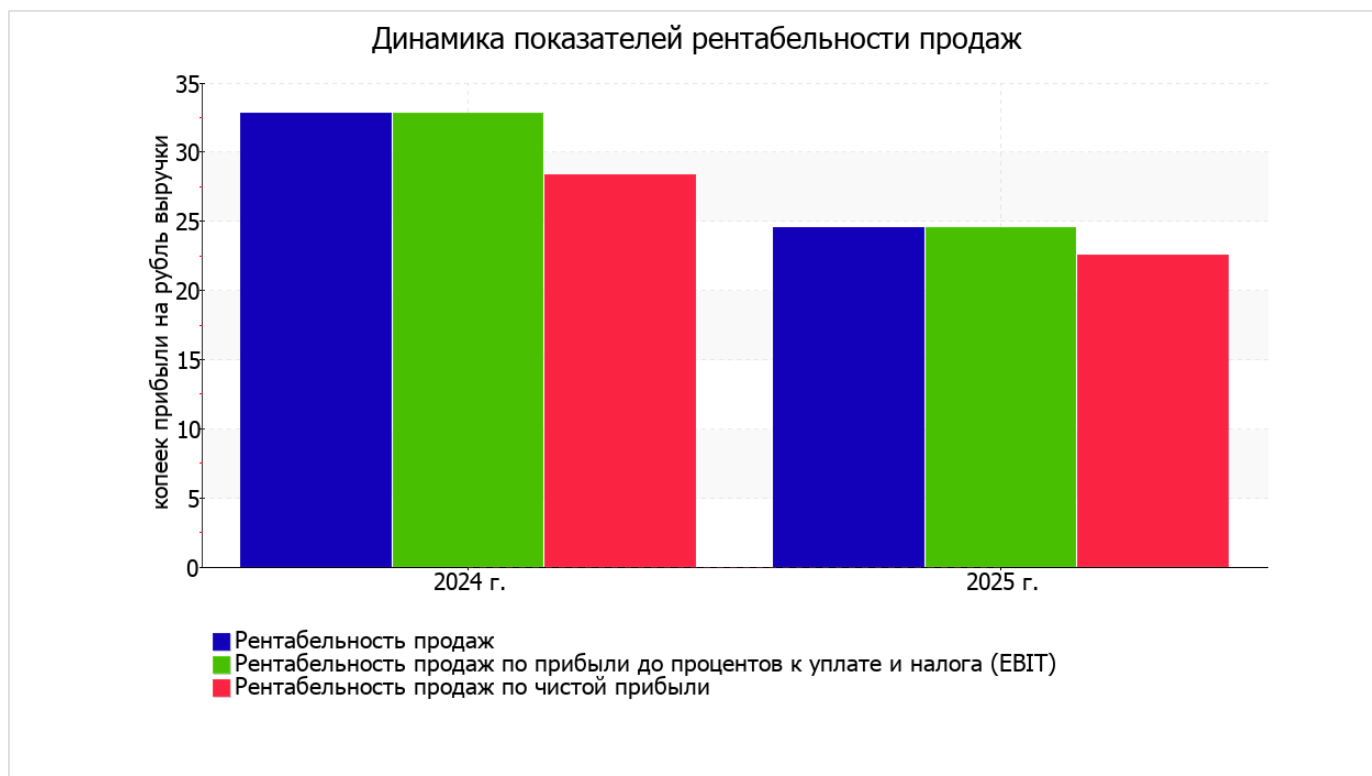
3.2. Анализ рентабельности

| Показатели рентабельности | Значения показателя (в %, или в копейках с рубля) | | Изменение показателя | |
|--|---|---------|---------------------------|-----------------------|
| | 2024 г. | 2025 г. | коп., (гр.3 - гр.2) | ± % ((3-2) : 2) |
| 1. Рентабельность продаж (величина прибыли от продаж в каждом рубле выручки). нормальное значение для данной отрасли: не менее 4%. | 32,8 | 24,5 | -8,3 | -25,1 |
| 2. Рентабельность продаж по ЕВИТ (величина прибыли от продаж до уплаты процентов и налогов в каждом рубле выручки). | 32,8 | 24,5 | -8,3 | -25,1 |
| 3. Рентабельность продаж по чистой прибыли (величина чистой прибыли в каждом рубле выручки). нормальное значение для данной отрасли: 2% и более. | 28,3 | 22,6 | -5,7 | -20,4 |

Представленные в таблице показатели рентабельности за последний год имеют положительные значения как следствие прибыльной деятельности ОБЩЕСТВО С ОГРАНИЧЕННОЙ ОТВЕТСТВЕННОСТЬЮ "ТРАНСПОРТНАЯ КОМПАНИЯ 42".

[За последний период] организация по обычным видам деятельности получила прибыль в размере 24,5 копеек с каждого рубля выручки от реализации. Тем не менее, имеет место отрицательная динамика рентабельности обычных видов деятельности по сравнению с данным показателем за аналогичный период года, предшествующего отчётному, (-8,3 коп.).

Рентабельность, рассчитанная как отношение прибыли до налогообложения и процентных расходов (ЕВИТ) к выручке организации, за последний год составила 24,5%. Это значит, что в каждом рубле выручки ОБЩЕСТВО С ОГРАНИЧЕННОЙ ОТВЕТСТВЕННОСТЬЮ "ТРАНСПОРТНАЯ КОМПАНИЯ 42" содержалось 24,5 коп. прибыли до налогообложения и процентов к уплате.



Рентабельность использования вложенного в предпринимательскую деятельность капитала представлена в следующей таблице.

| Показатель рентабельности | Значение показателя, % | Расчет показателя |
|--|------------------------|---|
| | 2025 г. | |
| Рентабельность собственного капитала (ROE) | 49,8 | Отношение чистой прибыли к средней величине собственного капитала. нормальное значение для данной отрасли: 13% и более. |
| Рентабельность активов (ROA) | 39 | Отношение чистой прибыли к средней стоимости активов. нормальное значение для данной отрасли: не менее 5%. |
| Прибыль на задействованный капитал (ROCE) | 54,2 | Отношение прибыли до уплаты процентов и налогов (ЕВИТ) к собственному капиталу и долгосрочным обязательствам. |

[За последний период] каждый рубль собственного капитала организации обеспечил чистую прибыль в размере **0,498 руб.**

рентабельность активов за последний год демонстрирует исключительно хорошее значение – **39%**.

3.3. Расчет показателей деловой активности (оборачиваемости)

Далее в таблице рассчитаны показатели оборачиваемости ряда активов, характеризующие скорость возврата вложенных в предпринимательскую деятельность средств, а также показатель оборачиваемости кредиторской задолженности при расчетах с поставщиками и подрядчиками.

| Показатель оборачиваемости | Значение в днях | Коэфф. 2025 г. |
|---|--------------------|-------------------|
| | 2025 г. | |
| Оборачиваемость оборотных средств (отношение средней величины оборотных активов к средневзвешенной выручке*; нормальное значение для данной отрасли: 106 и менее дн.) | 195 | 1,9 |
| Оборачиваемость запасов (отношение средней стоимости запасов к средневзвешенной себестоимости проданных товаров; нормальное значение для данной отрасли: 4 и менее дн.) | – | – |
| Оборачиваемость кредиторской задолженности (отношение средней величины кредиторской задолженности к средневзвешенной выручке) | 46 | 8 |
| Оборачиваемость активов (отношение средней стоимости активов к средневзвешенной выручке; нормальное значение для данной отрасли: 171 и менее дн.) | 211 | 1,7 |
| Оборачиваемость собственного капитала (отношение средней величины собственного капитала к средневзвешенной выручке) | 165 | 2,2 |

* Приведен расчет показателя в днях. Значение коэффициента равно отношению 365 к значению показателя в днях.

Оборачиваемость активов за весь рассматриваемый период показывает, что организация получает выручку, равную сумме всех имеющихся активов за 211 календарных дней.

4. Выводы по результатам анализа

Ниже по качественному признаку обобщены важнейшие показатели финансового положения (по состоянию на 31.12.2025) и результаты деятельности ОБЩЕСТВО С ОГРАНИЧЕННОЙ ОТВЕТСТВЕННОСТЬЮ "ТРАНСПОРТНАЯ КОМПАНИЯ 42" за весь анализируемый период.

В ходе анализа были получены следующие показатели, исключительно хорошо характеризующие финансовое положение и результаты деятельности организации:

- на последний день анализируемого периода (31.12.2025) коэффициент обеспеченности собственными оборотными средствами демонстрирует исключительно хорошее значение, равное **0,9**;
- полностью соответствует нормальному значению коэффициент текущей (общей) ликвидности;
- полностью соответствует нормальному значению коэффициент абсолютной ликвидности;
- отличная рентабельность активов (**39%** за последний год);
- коэффициент покрытия инвестиций имеет хорошее значение (доля собственного капитала и долгосрочных обязательств составляет **92%** от общего капитала организации);
- абсолютная финансовая устойчивость по величине излишка собственных оборотных средств.

С хорошей стороны финансовое положение и результаты деятельности организации характеризуют такие показатели:

- доля собственного капитала неоправданно высока (**92%**);
- чистые активы превышают уставный капитал, однако за весь анализируемый период произошло снижение их величины;
- отстающее снижение собственного капитала относительно общего изменения активов организации;
- за 2025 год получена прибыль от продаж (**7 270** тыс. руб.), но наблюдалась ее отрицательная динамика по сравнению с аналогичным периодом прошлого года (**-2 915** тыс. руб.);
- прибыль от финансово-хозяйственной деятельности за период с 01.01.2025 по 31.12.2025 составила **6 685** тыс. руб.

Среди неудовлетворительных показателей результатов деятельности организации можно выделить следующие:

- значительная отрицательная динамика прибыльности продаж (**-8,3** процентных пункта от рентабельности за аналогичный период года, предшествующего отчетному, равной **32,8%**);
- значительная отрицательная динамика прибыли до процентов к уплате и налогообложения (ЕБИТ) на рубль выручки организации (**-8,3** коп. от аналогичного показателя рентабельности за такой же период прошлого года (01.01–31.12.2024)).

Анализ свидетельствует об отличном финансовом состоянии организации, ее способности отвечать по своим обязательствам в краткосрочной, и, возможно, долгосрочной перспективе. При данных финансовых показателях ОБЩЕСТВО С ОГРАНИЧЕННОЙ ОТВЕТСТВЕННОСТЬЮ "ТРАНСПОРТНАЯ КОМПАНИЯ 42" относится к категории надежных заемщиков и может рассчитывать на получение кредитов.