

# Пояснительная записка к бухгалтерской отчетности

## 1. Сведения об организации

Наименование юридического лица:

ОБЩЕСТВО С ОГРАНИЧЕННОЙ ОТВЕТСТВЕННОСТЬЮ "ИНФОПРОТЕКТОР"

Идентификационный номер налогоплательщика (ИНН): 9715361587

Код причины постановки на учет (КПП): 771501001

Основным видом деятельности, который является преобладающим и имеет приоритетное значение для организации, является разработка компьютерного программного обеспечения (ОКВЭД 62.01).

## 2. Анализ финансового положения

### 2.1. Структура имущества и источники его формирования

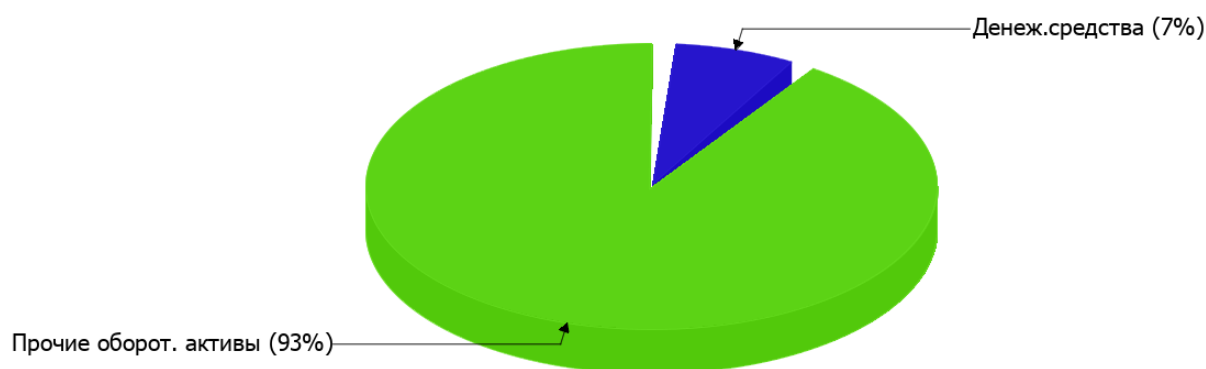
Показатель	Значение показателя				Изменение за анализируемый период	
	в тыс. руб.		в % к валюте баланса		тыс. руб. (гр.3- гр.2)	± % ((гр.3- гр.2) : гр.2)
	31.12.2024	31.12.2025	на начало анализируемого периода (31.12.2024)	на конец анализируемого периода (31.12.2025)		
<b>Актив</b>						
Внеоборотные активы	–	–	–	–	–	–
Оборотные	789	330	100	100	-459	-58,2
<b>Пассив</b>						
Собственный капитал	482	36	61,1	10,9	-446	-92,5
Долгосрочные обязательства	–	–	–	–	–	–
Краткосрочные обязательства	308	295	39	89,4	-13	-4,2
Валюта баланса	789	330	100	100	-459	-58,2

\* Без доходов будущих периодов, включенных в собственный капитал.

Активы по состоянию на 31.12.2025 характеризуются отсутствием внеоборотных средств при 100% текущих активов. Активы организации за весь период уменьшились на 459 тыс. руб. (на 58,2%). Учитывая значительное уменьшение активов, необходимо отметить, что собственный капитал уменьшился еще в большей степени – на 92,5%. опережающее снижение собственного капитала относительно общего изменения активов следует рассматривать как негативный фактор.

Наглядно соотношение основных групп активов организации представлено ниже на диаграмме:

## Структура активов организации на 31 декабря 2025 г.



Снижение величины активов организации связано со снижением следующих позиций актива бухгалтерского баланса (в скобках указана доля изменения статьи в общей сумме всех отрицательно изменившихся статей):

- финансовые и другие оборотные активы – **356** тыс. руб. (**77,6%**)
- денежные средства и денежные эквиваленты – **103** тыс. руб. (**22,4%**)

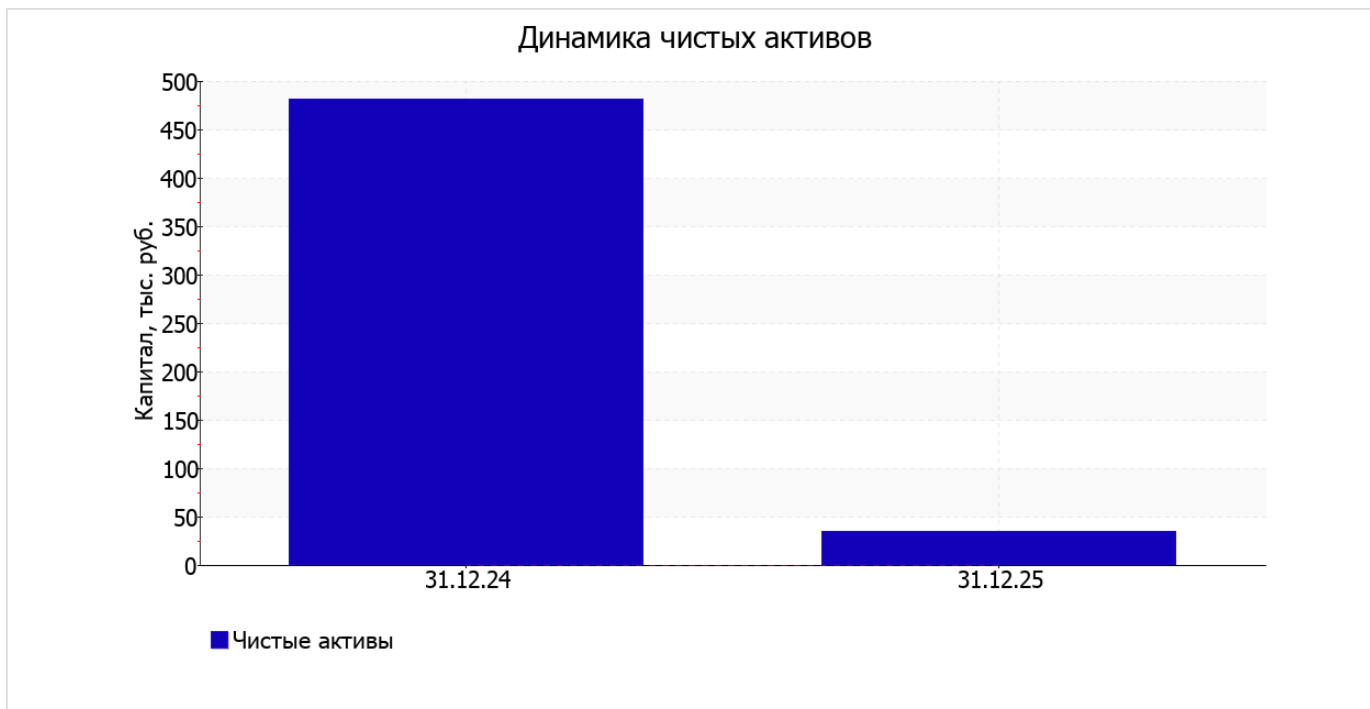
Одновременно, в пассиве баланса наибольшее снижение произошло по строке "капитал и резервы" (**-446** тыс. руб., или **97,2%** вклада в снижение пассивов организации в течение анализируемого периода).

собственный капитал организации за весь рассматриваемый период резко уменьшился – с **482** тыс. руб. до **36** тыс. руб. (**-446** тыс. руб.).

## 2.2. Оценка стоимости чистых активов организации

Показатель	Значение показателя				Изменение	
	в тыс. руб.		в % к валюте баланса		тыс. руб. (гр.3-гр.2)	± % ((гр.3-гр.2) : гр.2)
	31.12.2024	31.12.2025	на начало анализируемого периода (31.12.2024)	на конец анализируемого периода (31.12.2025)		
1. Чистые активы	481	35	61	10,6	-446	-92,7

Имеющаяся величина чистых активов положительно характеризует финансовое положение, полностью удовлетворяя требованиям нормативных актов к величине чистых активов организации. При этом, определив текущее состояние показателя, следует отметить снижение чистых активов на **92,7%** за год. Несмотря на нормальную относительно уставного капитала величину чистых активов, их дальнейшее снижение может привести к ухудшению данного соотношения. Наглядное изменение чистых активов представлено на следующем графике.



## 2.3. Анализ финансовой устойчивости организации

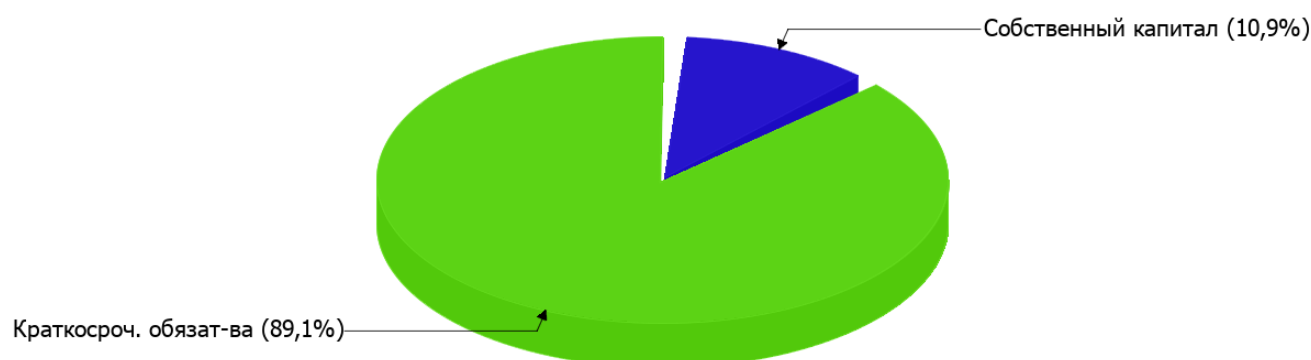
### 2.3.1. Основные показатели финансовой устойчивости организации

Показатель	Значение показателя		Изменение показателя (гр.3-гр.2)	Описание показателя и его нормативное значение
	31.12.2024	31.12.2025		
Коэффициент автономии	0,61	0,11	-0,5	Отношение собственного капитала к общей сумме капитала. нормальное значение для данной отрасли: 0,5 и более (оптимальное 0,6-0,75).
Коэффициент обеспеченности собственными оборотными средствами	0,61	0,11	-0,5	Отношение собственных оборотных средств к оборотным активам. нормальное значение: 0,1 и более.
Коэффициент покрытия инвестиций	0,61	0,11	-0,5	Отношение собственного капитала и долгосрочных обязательств к общей сумме капитала. нормальное значение: не менее 0,75.
Коэффициент обеспеченности запасов	–	–	–	Отношение собственных оборотных средств к стоимости запасов. нормальное значение: не менее 0,5.
Коэффициент краткосрочной задолженности	1	1	–	Отношение краткосрочной задолженности к общей сумме задолженности.

Коэффициент автономии организации по состоянию на 31.12.2025 составил **0,11**. Данный коэффициент характеризует степень зависимости организации от заемного капитала. Полученное здесь значение говорит о недостаточной доле собственного капитала (**11%**) в общем капитале организации. коэффициент автономии за весь рассматриваемый период очень сильно уменьшился (**-0,5**).

Наглядно структура капитала организации представлена ниже на диаграмме: Следует отметить, что долгосрочные обязательства не нашли отражение на диаграмме ввиду их отсутствия.

Структура капитала организации на 31 декабря 2025 г.



коэффициент обеспеченности собственными оборотными средствами на последний день анализируемого периода составил **0,11**. произошло стремительное снижение коэффициента обеспеченности собственными оборотными средствами за весь рассматриваемый период – на **0,5**. на 31.12.2025 коэффициент имеет нормальное значение.

коэффициент покрытия инвестиций за весь рассматриваемый период стремительно снизился на **0,5** и составил **0,11**. Значение коэффициента по состоянию на 31.12.2025 значительно ниже допустимой величины (доля собственного капитала и долгосрочных обязательств в общей сумме капитала организации составляет **11%**).

Коэффициент краткосрочной задолженности организации показывает на отсутствие долгосрочной задолженности при 100% краткосрочной.

## 2.4. Ликвидность

Показатель ликвидности	Значение показателя		Изменение показателя (гр.3 - гр.2)	Расчет, рекомендованное значение
	31.12.2024	31.12.2025		
Коэффициент текущей (общей) ликвидности	2,56	1,12	-1,44	Отношение текущих активов к краткосрочным обязательствам. нормальное значение для данной отрасли: 1,9 и более.
Коэффициент абсолютной ликвидности	0,41	0,08	-0,33	Отношение денежных средств и их эквивалентов к краткосрочным обязательствам. нормальное значение для данной отрасли: 0,3 и более.

[На конец периода] при норме 1,9 коэффициент текущей (общей) ликвидности имеет значение **1,12**. При этом нужно обратить внимание на имевшее место за год негативное изменение – коэффициент текущей ликвидности снизился на **-1,44**.

При норме 0,3 значение коэффициента абсолютной ликвидности составило **0,08**. При этом нужно обратить внимание на имевшее место за год негативное изменение – коэффициент абсолютной ликвидности снизился на **-0,33**.

### 3. Анализ эффективности деятельности организации

#### 3.1. Обзор результатов деятельности

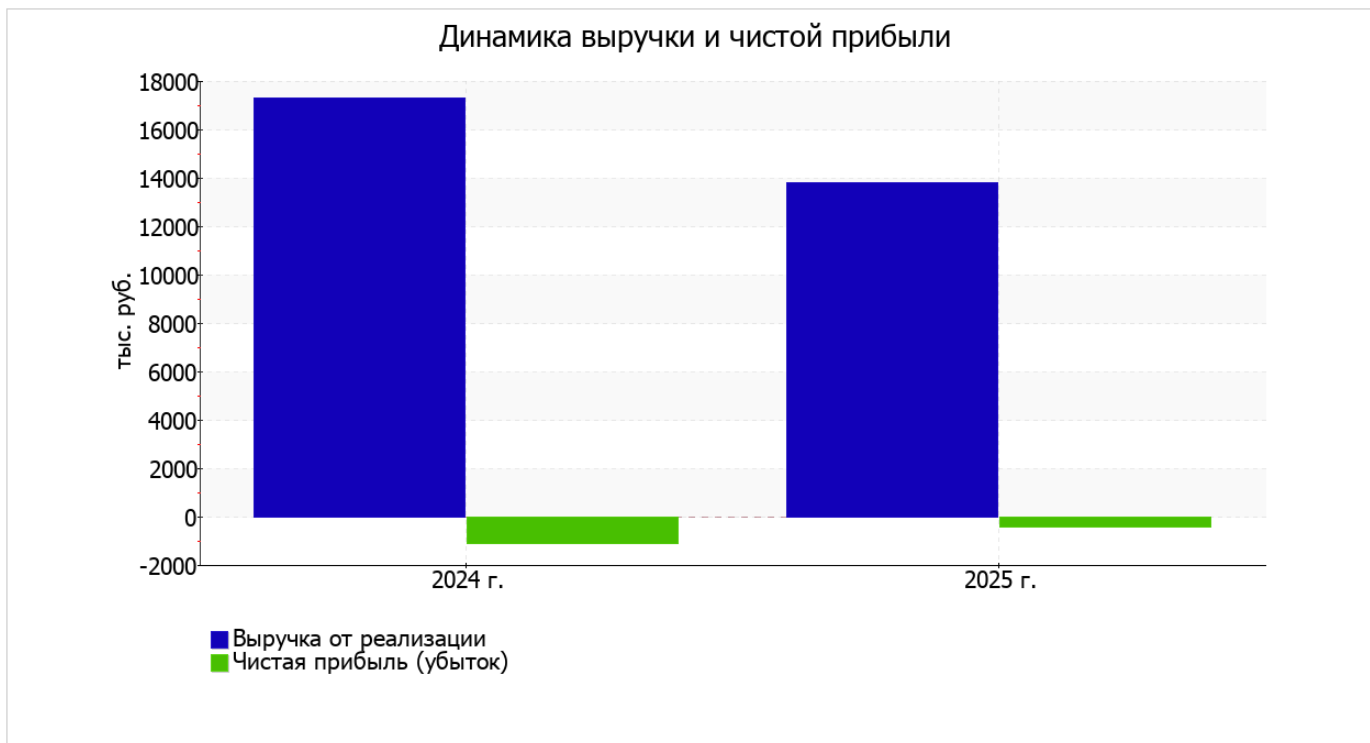
В приведенной ниже таблице обобщены основные финансовые результаты деятельности ОБЩЕСТВО С ОГРАНИЧЕННОЙ ОТВЕТСТВЕННОСТЬЮ "ИНФОПРОТЕКТОР" за весь рассматриваемый период и аналогичный период прошлого года.

По данным "Отчета о финансовых результатах" за весь анализируемый период организация получила прибыль от продаж в размере 11 930 тыс. руб., что составило 86,4% от выручки. По сравнению с аналогичным периодом прошлого года прибыль от продаж снизилась на 2 995 тыс. руб., или на 20,1%.

По сравнению с прошлым периодом в текущем снизилась как выручка от продаж, так и расходы по обычной деятельности (на 3 489 и 494 тыс. руб. соответственно). Причем в процентном отношении изменение расходов (-20,9%) опережает изменение выручки (-20,2%)

Показатель	Значение показателя, тыс. руб.		Изменение показателя		Средне- годовая величина, тыс. руб.
	2024 г.	2025 г.	тыс. руб. (гр.3 - гр.2)	± % ((3-2) : 2)	
1. Выручка	17 293	13 804	-3 489	-20,2	15 549
2. Расходы по обычным видам деятельности	2 368	1 874	-494	-20,9	2 121
3. Прибыль (убыток) от продаж (1-2)	14 925	11 930	-2 995	-20,1	13 428
4. Прочие доходы и расходы, кроме процентов к уплате	-15 879	-12 235	+3 644	↑	-14 057
5. ЕВТ (прибыль до уплаты процентов и налогов) (3+4)	-954	-305	+649	↑	-630
6. Проценты к уплате	-	-	-	-	-
7. Налоги на прибыль (доходы)	173	141	-32	-18,5	157
8. Чистая прибыль (убыток) (5-6-7)	-1 127	-446	+681	↑	-787

Изменение выручки наглядно представлено ниже на графике.



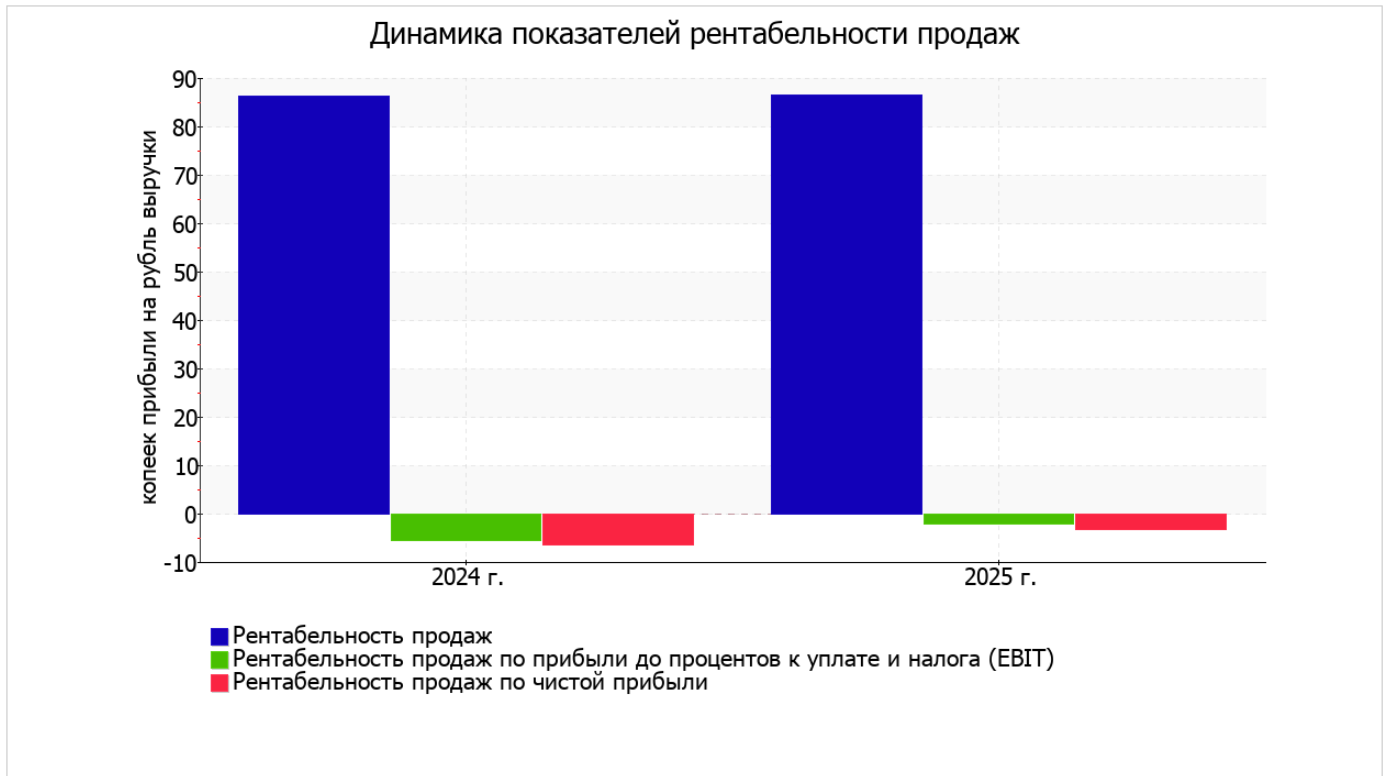
### 3.2. Анализ рентабельности

Показатели рентабельности	Значения показателя (в %, или в копейках с рубля)		Изменение показателя	
	2024 г.	2025 г.	коп., (гр.3 - гр.2)	± % ((3-2) : 2)
1. Рентабельность продаж (величина прибыли от продаж в каждом рубле выручки). нормальное значение для данной отрасли: 11% и более.	86,3	86,4	+0,1	+0,1
2. Рентабельность продаж по ЕВИТ (величина прибыли от продаж до уплаты процентов и налогов в каждом рубле выручки).	-5,5	-2,2	+3,3	↑
3. Рентабельность продаж по чистой прибыли (величина чистой прибыли в каждом рубле выручки). нормальное значение: 6% и более.	-6,5	-3,2	+3,3	↑

[За последний период] организация получила прибыль от продаж и убыток в целом от финансово-хозяйственной деятельности, что и обусловило положительные значения первого и отрицательные значения двух других показателей рентабельности, приведенных в таблице.

Рентабельность продаж за 2025 год составила 86,4%. К тому же имеет место рост рентабельности продаж по сравнению с данным показателем за аналогичный период года, предшествующего отчётному, (+0,1%).

Показатель рентабельности, рассчитанный как отношение прибыли до процентов к уплате и налогообложения (ЕВИТ) к выручке организации, за 2025 год составил -2,2%. Это значит, что в каждом рубле выручки ОБЩЕСТВО С ОГРАНИЧЕННОЙ ОТВЕТСТВЕННОСТЬЮ "ИНФОПРОТЕКТОР" содержалось -2,2 коп. убытка до налогообложения и процентов к уплате.



Далее в таблице представлены три основных показателя, характеризующие рентабельность использования вложенного в предпринимательскую деятельность капитала.

Показатель рентабельности	Значение показателя, %	Расчет показателя
	2025 г.	
Рентабельность собственного капитала (ROE)	-172,2	Отношение чистой прибыли к средней величине собственного капитала. нормальное значение: 20% и более.
Рентабельность активов (ROA)	-79,7	Отношение чистой прибыли к средней стоимости активов. нормальное значение: не менее 12%.
Прибыль на задействованный капитал (ROCE)	-117,8	Отношение прибыли до уплаты процентов и налогов (ЕБИТ) к собственному капиталу и долгосрочным обязательствам.

[За последний период] каждый рубль собственного капитала ОБЩЕСТВО С ОГРАНИЧЕННОЙ ОТВЕТСТВЕННОСТЬЮ "ИНФОПРОТЕКТОР" обеспечил убыток в размере 1,722 руб.

за 2025 год значение рентабельности активов, равное -79,7%, не удовлетворяет нормативному и находится в области критических значений.

### 3.3. Расчет показателей деловой активности (оборачиваемости)

Далее в таблице рассчитаны показатели оборачиваемости ряда активов, характеризующие скорость возврата вложенных в предпринимательскую деятельность средств, а также показатель оборачиваемости кредиторской задолженности при расчетах с поставщиками и подрядчиками.

Показатель оборачиваемости	Значение в днях	Коэфф. 2025 г.
	2025 г.	
Оборачиваемость оборотных средств (отношение средней величины оборотных активов к среднедневной выручке*; нормальное значение для данной отрасли: 127 и менее дн.)	15	24,7
Оборачиваемость запасов (отношение средней стоимости запасов к среднедневной себестоимости проданных товаров; нормальное значение для данной отрасли: не более 4 дн.)	–	–
Оборачиваемость кредиторской задолженности (отношение средней величины кредиторской задолженности к среднедневной выручке)	8	46,7
Оборачиваемость активов (отношение средней стоимости активов к среднедневной выручке; нормальное значение для данной отрасли: не более 148 дн.)	15	24,7
Оборачиваемость собственного капитала (отношение средней величины собственного капитала к среднедневной выручке)	7	53,3

\* Приведен расчет показателя в днях. Значение коэффициента равно отношению 365 к значению показателя в днях.

Оборачиваемость активов за год показывает, что организация получает выручку, равную сумме всех имеющихся активов за 15 календарных дней.

## 4. Выводы по результатам анализа

Ниже по качественному признаку обобщены важнейшие показатели финансового положения (по состоянию по состоянию на 31.12.2025) и результаты деятельности ОБЩЕСТВО С ОГРАНИЧЕННОЙ ОТВЕТСТВЕННОСТЬЮ "ИНФОПРОТЕКТОР" за весь анализируемый период.

Анализ выявил следующие показатели, положительно характеризующие финансовое положение и результаты деятельности организации:

- чистые активы превышают уставный капитал, однако за весь анализируемый период произошло снижение их величины;
- коэффициент обеспеченности собственными оборотными средствами вполне укладывается в норму (0,11);
- положительная динамика рентабельности продаж (+0,1 процентных пункта от рентабельности 86,3% за такой же период прошлого года (01.01–31.12.2024));
- за последний год получена прибыль от продаж (11 930 тыс. руб.), хотя и наблюдалась ее отрицательная динамика по сравнению с аналогичным периодом прошлого года (-2 995 тыс. руб.).

Среди показателей, неудовлетворительно характеризующих финансовое положение и результаты деятельности организации, можно выделить такие:

- коэффициент автономии имеет неудовлетворительное значение (0,11);
- коэффициент текущей (общей) ликвидности не укладывается в нормативное значение;
- ниже принятой нормы коэффициент абсолютной ликвидности;
- убыток от финансово-хозяйственной деятельности за период 01.01–31.12.2025 составил -446 тыс. руб. (+681 тыс. руб. по сравнению с аналогичным периодом прошлого года).

С критической стороны финансовое положение организации характеризуют следующие показатели:

- опережающее снижение собственного капитала относительно общего изменения активов организации;
- коэффициент покрытия инвестиций значительно ниже нормы (доля собственного капитала и долгосрочных обязательств в общей сумме капитала организации составляет 11% (нормальное значение: 75% и более)).

Показателем, имеющим исключительно хорошее значение, является следующий – абсолютная финансовая устойчивость по величине излишка собственных оборотных средств.

Среди всех полученных в ходе анализа показателей имеется один, имеющий значение на границе нормативного – снижение убытка до процентов к уплате и налогообложения (ЕВІТ) на рубль выручки организации (+3,3 коп. с рубля расходов от аналогичного показателя рентабельности за аналогичный период года, предшествующего отчётному).

Согласно проведенному анализу финансовое положение ОБЩЕСТВО С ОГРАНИЧЕННОЙ ОТВЕТСТВЕННОСТЬЮ "ИНФОПРОТЕКТОР" можно оценить как удовлетворительное – основные показатели укладывается в норматив или близки к нему. Финансовое состояние организации позволяет осуществлять эффективную финансово-хозяйственную деятельность, сохраняя возможность для привлечения необходимых кредитных ресурсов.