

Пояснительная записка к бухгалтерской отчетности

1. Сведения об организации

Наименование юридического лица:

ОБЩЕСТВО С ОГРАНИЧЕННОЙ ОТВЕТСТВЕННОСТЬЮ "БИТАРТ"

Идентификационный номер налогоплательщика (ИНН): 5401999692

Код причины постановки на учет (КПП): 540101001

Основным видом деятельности, который является преобладающим и имеет приоритетное значение для организации, является деятельность, связанная с использованием вычислительной техники и информационных технологий, прочая (ОКВЭД 62.09).

2. Анализ финансового положения

2.1. Структура имущества и источники его формирования

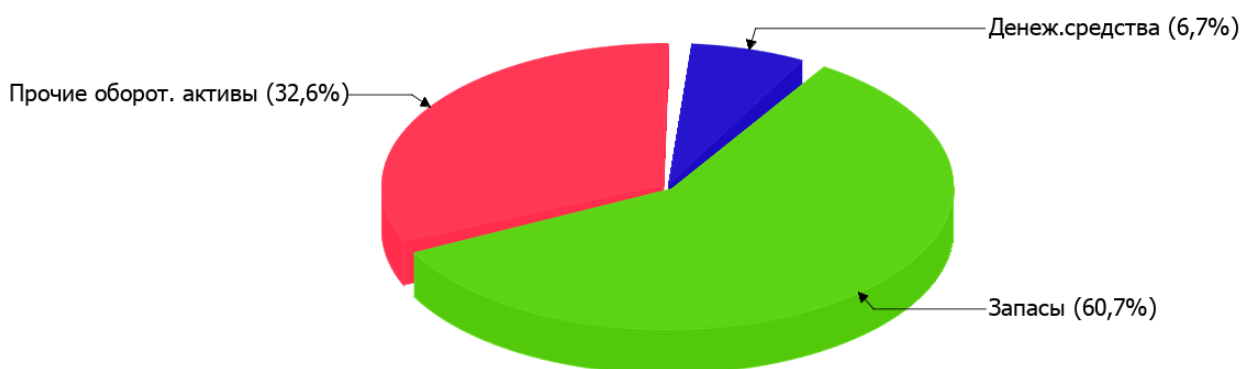
Показатель	Значение показателя				Изменение за анализируемый период	
	в тыс. руб.		в % к валюте баланса		тыс. руб. (гр.3- гр.2)	± % ((гр.3- гр.2) : гр.2)
	31.12.2024	31.12.2025	на начало анализируемого периода (31.12.2024)	на конец анализируемого периода (31.12.2025)		
Актив						
Внеоборотные активы	-	-	-	-	-	-
Оборотные	684	178	100	100	-506	-74
Пассив						
Собственный капитал	-65	-33	-9,5	-18,5	+32	↑
Долгосрочные обязательства	-	-	-	-	-	-
Краткосрочные обязательства	749	211	109,5	118,5	-538	-71,8
Валюта баланса	684	178	100	100	-506	-74

* Без доходов будущих периодов, включенных в собственный капитал.

Структура активов организации на 31 декабря 2025 г. характеризуется отсутствием внеоборотных средств при 100% текущих активов. Активы организации за весь анализируемый период существенно уменьшились (на 74%). Несмотря на значительное уменьшение активов, собственный капитал увеличился на 49,2%, что, в целом, говорит о позитивном изменении имущественного положения организации.

На диаграмме ниже представлена структура активов организации в разрезе основных групп:

Структура активов организации на 31 декабря 2025 г.



Снижение величины активов организации связано, главным образом, со снижением следующих позиций актива бухгалтерского баланса (в скобках указана доля изменения статьи в общей сумме всех отрицательно изменившихся статей):

- запасы – **325** тыс. руб. (**64,2%**)
- финансовые и другие оборотные активы – **171** тыс. руб. (**33,8%**)

Одновременно, в пассиве баланса снижение произошло по строке "краткосрочная кредиторская задолженность" (**-538** тыс. руб., или **100%** вклада в снижение пассивов организации за весь анализируемый период).

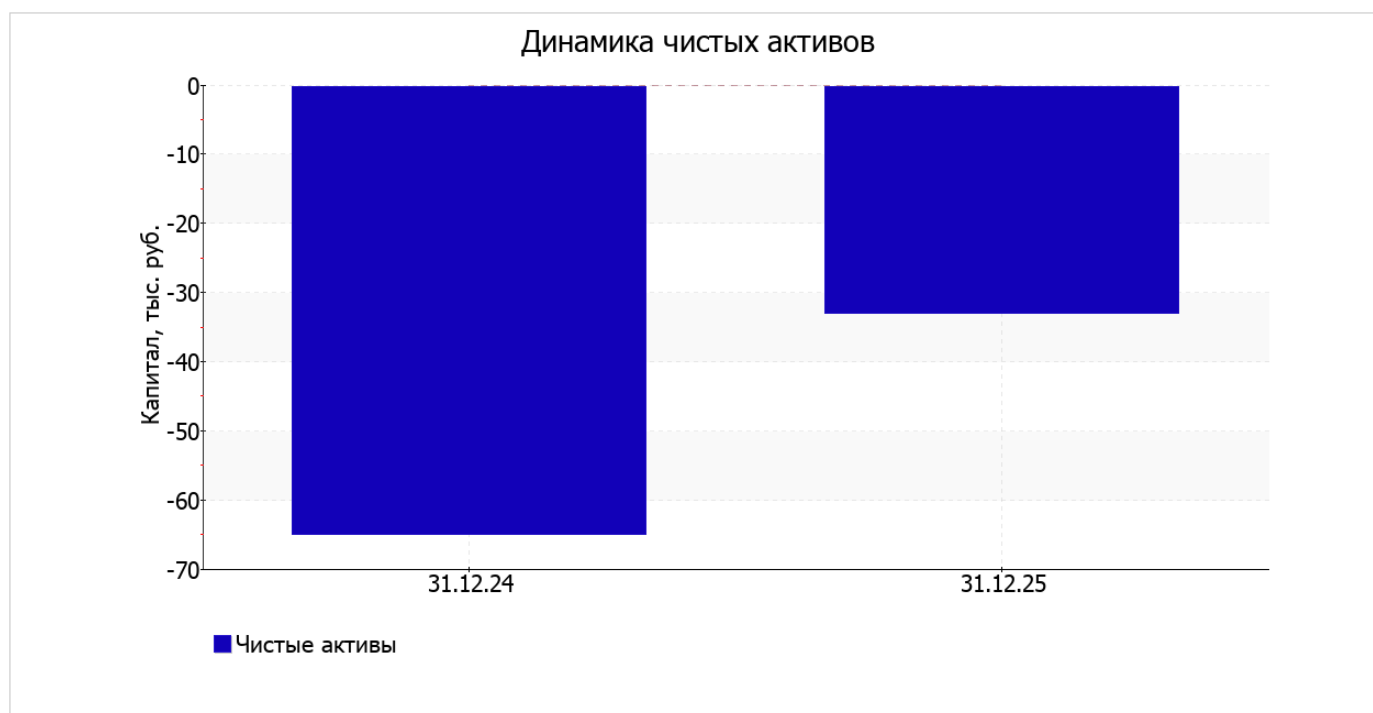
Среди положительно изменившихся статей баланса можно выделить "капитал и резервы" в пассиве (**+32** тыс. руб.).

на 31 декабря 2025 г. значение собственного капитала составило **-33** тыс. руб. за весь рассматриваемый период имел место существенный рост собственного капитала, на **32** тыс. руб.

2.2. Оценка стоимости чистых активов организации

Показатель	Значение показателя				Изменение	
	в тыс. руб.		в % к валюте баланса		тыс. руб. (гр.3-гр.2)	± % ((гр.3- гр.2) : гр.2)
	31.12.2024	31.12.2025	на начало анализируемого периода (31.12.2024)	на конец анализируемого периода (31.12.2025)		
1. Чистые активы	-65	-33	-9,5	-18,5	+32	↑

[На конец периода] чистые активы ОБЩЕСТВО С ОГРАНИЧЕННОЙ ОТВЕТСТВЕННОСТЬЮ "БИТАРТ" составляют отрицательную величину. Отрицательная величина чистых активов негативно характеризует финансовое положение и не удовлетворяет требованиям нормативных актов к величине чистых активов организации. В случае, если стоимость чистых активов общества останется меньше его уставного капитала по окончании финансового года, следующего за вторым финансовым годом или каждым последующим финансовым годом, по окончании которых стоимость чистых активов общества оказалась меньше его уставного капитала, общество не позднее чем через шесть месяцев после окончания соответствующего финансового года обязано уменьшить уставный капитал до размера, не превышающего стоимости его чистых активов, либо принять решение о ликвидации (п. 4 ст. 30 Федерального закона от 08.02.1998 г. N 14-ФЗ "Об обществах с ограниченной ответственностью"). При этом, определив текущее состояние показателя, необходимо отметить увеличение чистых активов за последний год. На конец отчетного периода не соблюдается базовое законодательное требование к величине чистых активов. Тем не менее, сохранение имевшей место тенденции способно в будущем вывести чистые активы предприятия на удовлетворительный уровень. На следующем графике наглядно представлена динамика чистых активов.



2.3. Анализ финансовой устойчивости организации

2.3.1. Основные показатели финансовой устойчивости организации

Показатель	Значение показателя		Изменение показателя (гр.3-гр.2)	Описание показателя и его нормативное значение
	31.12.2024	31.12.2025		
Коэффициент автономии	-0,1	-0,19	-0,09	Отношение собственного капитала к общей сумме капитала. нормальное значение для данной отрасли: не менее 0,5 (оптимальное 0,6-0,75).
Коэффициент обеспеченности собственными оборотными средствами	-0,1	-0,19	-0,09	Отношение собственных оборотных средств к оборотным активам. нормальное значение: не менее 0,1.

Показатель	Значение показателя		Изменение показателя (гр.3-гр.2)	Описание показателя и его нормативное значение
	31.12.2024	31.12.2025		
Коэффициент покрытия инвестиций	-0,1	-0,19	-0,09	Отношение собственного капитала и долгосрочных обязательств к общей сумме капитала. нормальное значение: 0,75 и более.
Коэффициент обеспеченности запасов	-0,15	-0,31	-0,16	Отношение собственных оборотных средств к стоимости запасов. нормальное значение: 0,5 и более.
Коэффициент краткосрочной задолженности	1	1	-	Отношение краткосрочной задолженности к общей сумме задолженности.

Коэффициент автономии организации на последний день анализируемого периода составил **-0,19**. Полученное значение свидетельствует о всецелой зависимости организации от заемного капитала. за год коэффициент автономии стремительно уменьшился (**-0,09**).

на 31.12.2025 коэффициент обеспеченности собственными оборотными средствами составил **-0,19**. за последний год изменение коэффициента обеспеченности собственными оборотными средствами составило **-0,09**. на последний день анализируемого периода значение коэффициента не удовлетворяет нормативному значению.

коэффициент покрытия инвестиций за весь анализируемый период стремительно уменьшился – с **-0,1** до **-0,19** (т. е. на **0,09**). Значение коэффициента на последний день анализируемого периода (31.12.2025) значительно ниже допустимой величины (доля собственного капитала и долгосрочных обязательств в общей сумме капитала организации составляет **-19%**).

коэффициент обеспеченности материальных запасов на последний день анализируемого периода равнялся **-0,31**. за весь анализируемый период отмечено стремительное падение коэффициента обеспеченности материальных запасов – на **0,16**. на 31 декабря 2025 г. значение коэффициента обеспеченности материальных запасов можно охарактеризовать как критическое.

Коэффициент краткосрочной задолженности организации показывает на отсутствие долгосрочной задолженности при 100% краткосрочной.

2.4. Ликвидность

Показатель ликвидности	Значение показателя		Изменение показателя (гр.3 - гр.2)	Расчет, рекомендованное значение
	31.12.2024	31.12.2025		
Коэффициент текущей (общей) ликвидности	0,91	0,84	-0,07	Отношение текущих активов к краткосрочным обязательствам. нормальное значение для данной отрасли: 1,9 и более.
Коэффициент абсолютной ликвидности	0,03	0,06	+0,03	Отношение денежных средств и их эквивалентов к краткосрочным обязательствам. нормальное значение для данной отрасли: 0,3 и более.

[На конец периода] коэффициент текущей ликвидности имеет значение ниже нормы (**0,84** против нормативного значения 1,9). Более того следует отметить отрицательную динамику показателя – в течение анализируемого периода коэффициент снизился на **-0,07**.

Ниже нормы, как и предыдущий коэффициент, оказался коэффициент абсолютной ликвидности (**0,06** при норме 0,3). Несмотря на это следует отметить положительную динамику – за год коэффициент вырос на **0,03**.

3. Анализ эффективности деятельности организации

3.1. Обзор результатов деятельности

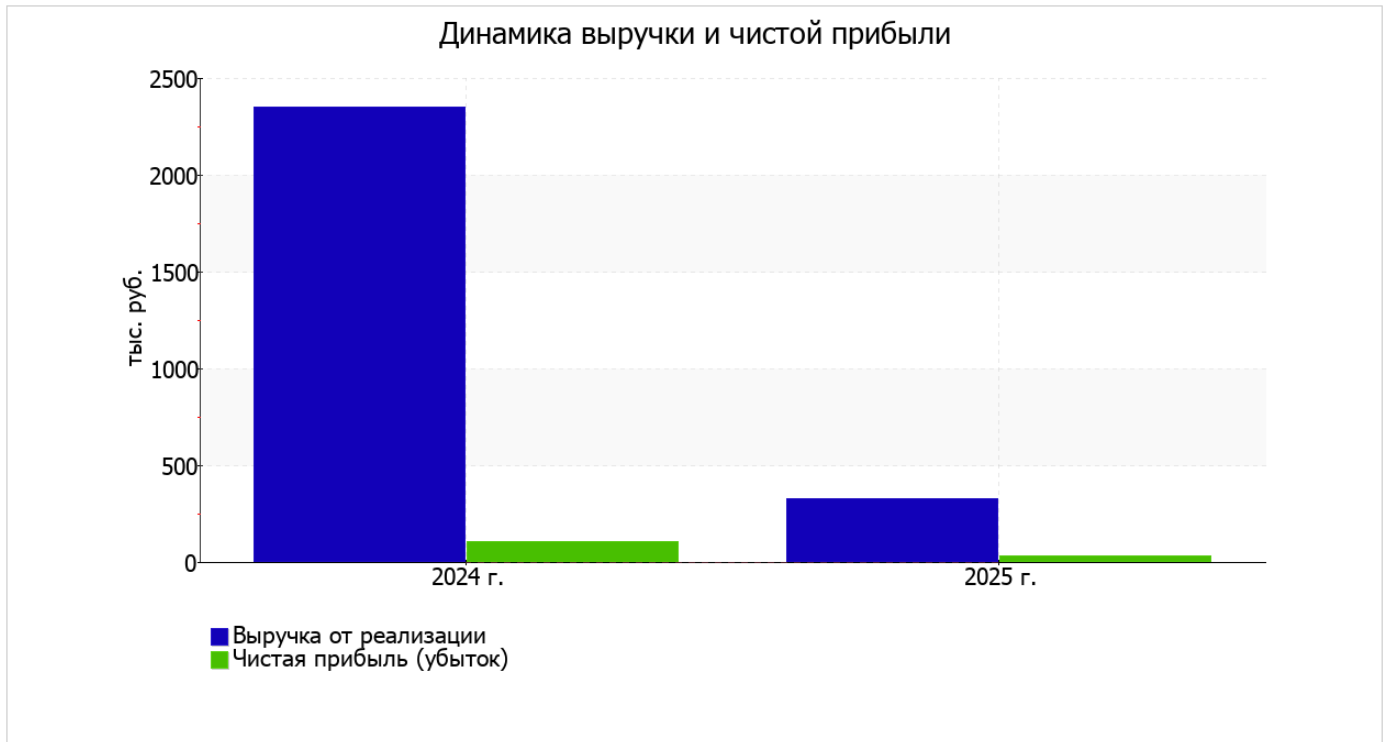
Основные финансовые результаты деятельности ОБЩЕСТВО С ОГРАНИЧЕННОЙ ОТВЕТСТВЕННОСТЬЮ "БИТАРТ" в течение анализируемого периода приведены ниже в таблице.

Как видно из "Отчета о финансовых результатах", за весь рассматриваемый период организация получила прибыль от продаж в размере 59 тыс. руб., что составляет 18,1% от выручки. По сравнению с аналогичным периодом прошлого года прибыль от продаж снизилась на 99 тыс. руб., или на 62,7%.

По сравнению с прошлым периодом в текущем уменьшилась как выручка от продаж, так и расходы по обычной деятельности (на 2 021 и 1 922 тыс. руб. соответственно). Причем в процентном отношении изменение расходов (-87,8%) опережает изменение выручки (-86,1%)

Показатель	Значение показателя, тыс. руб.		Изменение показателя		Средне- годовая величина, тыс. руб.
	2024 г.	2025 г.	тыс. руб. (гр.3 - гр.2)	± % ((3-2) : 2)	
1. Выручка	2 347	326	-2 021	-86,1	1 337
2. Расходы по обычным видам деятельности	2 189	267	-1 922	-87,8	1 228
3. Прибыль (убыток) от продаж (1-2)	158	59	-99	-62,7	109
4. Прочие доходы и расходы, кроме процентов к уплате	-28	-23	+5	↑	-26
5. ЕВИТ (прибыль до уплаты процентов и налогов) (3+4)	130	36	-94	-72,3	83
6. Проценты к уплате	-	-	-	-	-
7. Налоги на прибыль (доходы)	24	4	-20	-83,3	14
8. Чистая прибыль (убыток) (5-6-7)	106	32	-74	-69,8	69

Изменение выручки наглядно представлено ниже на графике.



3.2. Анализ рентабельности

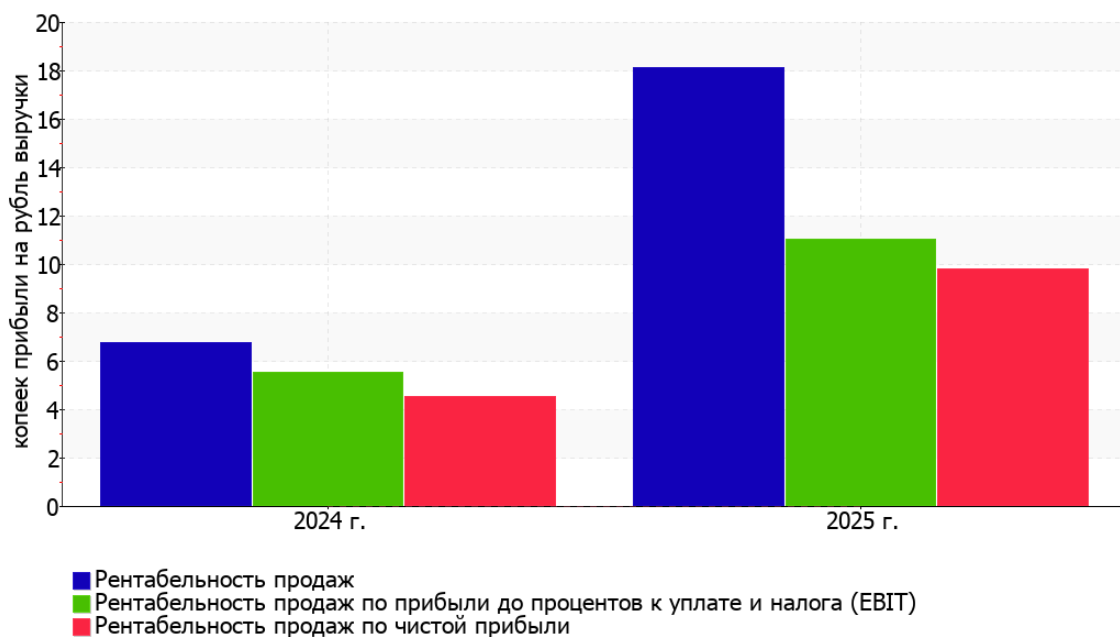
Показатели рентабельности	Значения показателя (в %, или в копейках с рубля)		Изменение показателя	
	2024 г.	2025 г.	коп., (гр.3 - гр.2)	± % ((3-2) : 2)
1. Рентабельность продаж (величина прибыли от продаж в каждом рубле выручки). нормальное значение для данной отрасли: не менее 11%.	6,7	18,1	+11,4	+168,8
2. Рентабельность продаж по ЕВИТ (величина прибыли от продаж до уплаты процентов и налогов в каждом рубле выручки).	5,5	11	+5,5	+99,4
3. Рентабельность продаж по чистой прибыли (величина чистой прибыли в каждом рубле выручки). нормальное значение: 6% и более.	4,5	9,8	+5,3	+117,3

[За последний период] организация получила прибыль как от продаж, так и в целом от финансово-хозяйственной деятельности, что и обусловило положительные значения всех трех представленных в таблице показателей рентабельности.

Рентабельность продаж за период 01.01–31.12.2025 составила **18,1%**. К тому же имеет место рост рентабельности продаж по сравнению с данным показателем за такой же период прошлого года (01.01–31.12.2024) (**+11,4%**).

Показатель рентабельности, рассчитанный как отношение прибыли до процентов к уплате и налогообложения (ЕВИТ) к выручке организации, за 2025 год составил **11%**. То есть в каждом рубле выручки ОБЩЕСТВО С ОГРАНИЧЕННОЙ ОТВЕТСТВЕННОСТЬЮ "БИТАРТ" содержалось **11** коп. прибыли до налогообложения и процентов к уплате.

Динамика показателей рентабельности продаж



Рентабельность использования вложенного в предпринимательскую деятельность капитала представлена в следующей таблице.

Показатель рентабельности	Значение показателя, %	Расчет показателя
	2025 г.	
Рентабельность собственного капитала (ROE)	–	Отношение чистой прибыли к средней величине собственного капитала. нормальное значение: 20% и более.
Рентабельность активов (ROA)	7,4	Отношение чистой прибыли к средней стоимости активов. нормальное значение: не менее 12%.
Прибыль на задействованный капитал (ROCE)	–	Отношение прибыли до уплаты процентов и налогов (ЕБИТ) к собственному капиталу и долгосрочным обязательствам.

В данном случае показатель рентабельности собственного капитала за 2025 год рассчитан не был, поскольку у организации фактически отсутствовал собственный капитал (в среднем составил отрицательную величину: **-33** тыс. руб. на последний день анализируемого периода (31.12.2025) и **-65** тыс. руб. на последний день предыдущего года).

за последний год значение рентабельности активов, равное **7,4%**, является не соответствующим принятому нормативу.

3.3. Расчет показателей деловой активности (оборачиваемости)

Далее в таблице рассчитаны показатели оборачиваемости ряда активов, характеризующие скорость возврата вложенных в предпринимательскую деятельность денежных средств, а также показатель оборачиваемости кредиторской задолженности при расчетах с поставщиками и подрядчиками.

Показатель оборачиваемости	Значение в днях	Коэфф. 2025 г.
	2025 г.	
Оборачиваемость оборотных средств (отношение средней величины оборотных активов к среднедневной выручке*; нормальное значение для данной отрасли: 127 и менее дн.)	483	0,8
Оборачиваемость запасов (отношение средней стоимости запасов к среднедневной себестоимости проданных товаров; нормальное значение для данной отрасли: 4 и менее дн.)	–	–
Оборачиваемость кредиторской задолженности (отношение средней величины кредиторской задолженности к среднедневной выручке)	537	0,7
Оборачиваемость активов (отношение средней стоимости активов к среднедневной выручке; нормальное значение для данной отрасли: 148 и менее дн.)	483	0,8
Оборачиваемость собственного капитала (отношение средней величины собственного капитала к среднедневной выручке)	–	–

* Приведен расчет показателя в днях. Значение коэффициента равно отношению 365 к значению показателя в днях.

Оборачиваемость активов за весь рассматриваемый период показывает, что организация получает выручку, равную сумме всех имеющихся активов за 483 календарных дня.

4. Выводы по результатам анализа

По результатам проведенного анализа выделены и сгруппированы по качественному признаку основные показатели финансового положения (по состоянию на последний день анализируемого периода) и результатов деятельности ОБЩЕСТВО С ОГРАНИЧЕННОЙ ОТВЕТСТВЕННОСТЬЮ "БИТАРТ" за последний год.

Показатели финансового положения и результатов деятельности организации, имеющие неудовлетворительные значения:

- чистые активы меньше уставного капитала, при этом за период чистые активы увеличились;
- значение коэффициента обеспеченности собственными оборотными средствами (-0,19) не удовлетворяет нормативному значению;
- коэффициент абсолютной ликвидности ниже нормального значения;
- недостаточная рентабельность активов (7,4% за последний год).

Показатели финансового положения организации, имеющие критические значения:

- коэффициент автономии имеет критическое значение – -0,19 (собственный капитал отсутствует);
- коэффициент текущей (общей) ликвидности существенно ниже нормы;
- коэффициент покрытия инвестиций значительно ниже нормы (доля собственного капитала и долгосрочных обязательств в общей сумме капитала организации составляет -19% (нормальное значение: 75% и более));
- крайне неустойчивое финансовое положение по величине собственных оборотных средств.

Показатели результатов деятельности ОБЩЕСТВО С ОГРАНИЧЕННОЙ ОТВЕТСТВЕННОСТЬЮ "БИТАРТ", имеющие исключительно хорошие значения:

- рост рентабельности продаж (+11,4 процентных пункта от рентабельности 6,7% за аналогичный период года, предшествующего отчетному);
- рост прибыли до процентов к уплате и налогообложения (ЕБИТ) на рубль выручки организации (+5,5 коп. к 5,5 коп. с рубля выручки за аналогичный период прошлого года (01.01–31.12.2024)).

Среди показателей, положительно характеризующих финансовое положение и результаты деятельности ОБЩЕСТВО С ОГРАНИЧЕННОЙ ОТВЕТСТВЕННОСТЬЮ "БИТАРТ", можно выделить такие:

- увеличение собственного капитала ОБЩЕСТВО С ОГРАНИЧЕННОЙ ОТВЕТСТВЕННОСТЬЮ "БИТАРТ" при том что, активы организации значительно уменьшились (на 74%);
- чистая прибыль за период с 01.01.2025 по 31.12.2025 составила 32 тыс. руб.

Показателем, имеющим значение на границе норматива, является следующий – за последний год получена прибыль от продаж (59 тыс. руб.), однако наблюдалась ее отрицательная динамика по сравнению с аналогичным периодом прошлого года (-99 тыс. руб.).

Анализ показывает, что основные финансовые показатели организации не соответствуют общепринятым нормативным значением, что должно найти отражение в планировании деятельности на ближайшую перспективу.