

Общество с ограниченной ответственностью МТЕ7

Пояснения к бухгалтерскому балансу на 31.12.2025 и отчету о финансовых результатах за 2025 год в текстовой и табличной формах

1. Краткая характеристика деятельности организации

Сокращенное наименование – ООО МТЕ7

Юридический адрес - 672014, Забайкальский край, г Чита, тракт Романовский, дом 51, строение 1

Дата государственной регистрации - 18.06.2009

Численность сотрудников: 3

Уставный капитал составляет – 10 000 рублей полностью оплачен

Участниками являются:

- Корешкова Жанна Владимировна с долей 100 процентов

Перечень видов деятельности, из них обычных видов деятельности:

Торговля розничная автомобильными деталями, узлами и принадлежностями — 45.32

Сведения о руководстве и главном бухгалтере

Директор Общества: Корешков Андрей Александрович (Приказ 3/К от 30.08.2025 года)

2. Основные факторы, повлиявшие на результаты деятельности

В 2025 году Общество осуществляло деятельность согласно основному виду ОКВЭД.

В 2025 году производились выплаты дивидендов по итогам отчетных периодов.

3. Соблюдение принципа непрерывности деятельности

Бухгалтерская (финансовая) отчетность за отчетный год была подготовлена на основе принципа непрерывности деятельности.

4. Дата составления текстовых пояснений 31 марта 2026 года.

5. Информация об учетной политике

1. Порядок и способ ведения бухгалтерского учета

Обязанность по ведению бухгалтерского учета возложена на директора.

Бухгалтерский учет ведется с использованием специализированной бухгалтерской компьютерной программы "1С: Бухгалтерия 8", редакция 3.0.

2. Первичные учетные документы

Организация использует в качестве первичных учетных документов документы, составляемые в процессе деятельности организации по формам, установленным нормативными документами для обязательного или рекомендуемого применения (например, универсальный передаточный документ, товарно-транспортная накладная). При этом, применяются внешние формы документов, предусмотренные используемой бухгалтерской программой "1С: Бухгалтерия 8", ред. 3.0.

Документооборот в бухгалтерском учете и порядок доступа к документам бухгалтерского учета регулируется графиком документооборота, который утверждается отдельным приказом руководителя организации.

Подписывать документы бухгалтерского учета имеют право руководитель, а также лица, указанные в графике документооборота.

Для электронной подписи документов бухгалтерского учета применяется усиленная квалифицированная электронная подпись, а также иные виды электронных подписей, установленные графиком документооборота, соглашениями с участниками электронного взаимодействия, положением об использовании простой электронной подписи для внутреннего электронного документооборота, иными приказами руководителя организации.

3. Регистры бухгалтерского учета

Бухгалтерский учет ведется с применением системы регистров, предусмотренной используемой бухгалтерской программой "1С: Бухгалтерия 8", ред. 3.0.

4. Исправление ошибок и изменение учетной политики

Существенной признается ошибка, составляющая 5 % от общей суммы соответствующей статьи бухгалтерской отчетности.

Организация, являясь субъектом малого предпринимательства, исправляет существенные ошибки предшествующего отчетного года, выявленные после утверждения бухгалтерской отчетности за этот год, без ретроспективного пересчета сравнительных показателей отчетности с включением прибыли или убытка, возникших в результате исправления указанной ошибки, в состав прочих доходов или расходов текущего отчетного периода в соответствии с п. п. 9, 14 Положения по бухгалтерскому учету "Исправление ошибок в бухгалтерском учете и отчетности" (ПБУ 22/2010), утвержденного Приказом Минфина России от 28.06.2010 № 63н.

Последствия изменения Учетной политики организация отражает в бухгалтерской отчетности перспективно, за исключением отдельных случаев, описанных в составе Методических положений.

5. Инвентаризация активов и обязательств

Инвентаризация активов и обязательств проводится по распоряжению руководителя организации перед составлением годовой бухгалтерской отчетности, а также в иных случаях и в порядке, установленном ФСБУ 28/2023 "Инвентаризация".

6. Применение положений и стандартов по бухгалтерскому учету

В связи с отнесением организации к субъектам малого предпринимательства, организация не применяет следующие Положения по бухгалтерскому учету:

- Положение по бухгалтерскому учету "Учет договоров строительного подряда" (ПБУ 2/2008), утвержденное Приказом Минфина России от 24.10.2008 № 116н

- Положение по бухгалтерскому учету "Оценочные обязательства, условные обязательства и условные активы" (ПБУ 8/2010), утвержденное Приказом Минфина России от 13.12.2010 № 167н

- Положение по бухгалтерскому учету "Информация о связанных сторонах" (ПБУ 11/2008), утвержденное Приказом Минфина России от 29.04.2008 № 48н

- Положение по бухгалтерскому учету "Информация по сегментам" (ПБУ 12/2010), утвержденное Приказом Минфина России от 08.11.2010 № 143н

- Положение по бухгалтерскому учету "Информация по прекращаемой деятельности" (ПБУ 16/02), утвержденное Приказом Минфина России от 02.07.2002 № 66н

Методические положения

1. Учет основных средств

В составе основных средств учитываются активы, удовлетворяющие критериям признания и стоимостью более 40 000 рублей (пункт 5 ПБУ 6/01).

Переоценка основных средств не производится (пункт 15 ПБУ 6/01).

Для начисления амортизации основных средств применяется линейный способ для всех основных средств (п. 17 ПБУ 6/01).

Срок полезного использования основных средств определяется исходя из ожидаемого срока использования объекта и утверждается приказом руководителя (п. 20 ПБУ 6/01).

2. Учет нематериальных активов

Организация не будет проверять нематериальные активы на обесценение в порядке, определенном МСФО (п. 22 ПБУ 14/07).

Срок полезного использования нематериальных активов определяется исходя из срока действия прав организации на результат интеллектуальной деятельности или средство индивидуализации и периода контроля над активом (п. 26 ПБУ 14/07).

Переоценка нематериальных активов не производится (п. 17 ПБУ 14/07).

Стоимость нематериальных активов погашается путем накопления сумм амортизационных отчислений на отдельном счете.

Определение ежемесячной суммы амортизационных отчислений по нематериальному активу производится линейным способом (п. 28 ПБУ 14/2007).

3. Учет расходов на научно-исследовательские и опытно-конструкторские работы

Стоимость НИОКР, которые дали положительный результат, списывается линейным способом исходя из ожидаемого срока использования полученных результатов от этих работ (п. 11 ПБУ 17/02).

4. Учет денежных средств

Операции перевода со счета на счет, вноса и снятия наличных отражаются на счете 57 "Переводы в пути".

5. Запасы

Организация не учитывает в составе запасов ценности, предназначенные для управленческих нужд, используемые (передаваемые в эксплуатацию) непосредственно по мере приобретения, такие как

- оргтехнику, расходные материалы к ней
- офисную мебель
- канцелярские товары.

Организация применяет упрощенные способы ведения учета запасов, предусмотренные п. 17 ФСБУ 5/2019 "Запасы".

Единицей учета запасов установлен номенклатурный номер.

Готовая продукция и незавершенное производство учитываются по фактической себестоимости.

Полуфабрикаты собственного производства учитываются обособленно.

Косвенные затраты распределяются между конкретными видами продукции, работ, услуг пропорционально плановой себестоимости выпуска.

Организация оценивает запасы на отчетную дату по фактической себестоимости, без создания резерва под обесценение запасов.

Оценка имеющихся в наличии на отчетную дату запасов определяется по средней себестоимости. Средняя себестоимость рассчитывается периодически, по всем операциям за месяц.

ФСБУ 5/2019 "Запасы" применяется с отчетности за 2021 год.

Последствия изменения учетной политики в связи с началом применения ФСБУ 5 отражаются в отчетности за 2021 год перспективно (только в отношении фактов хозяйственной жизни, имевших место с января 2021 года, без изменения сформированных ранее данных бухгалтерского учета).

6. Доходы, расходы

Учет доходов и расходов ведется методом начисления

Расходы на продажу ежемесячно списываются на расходы периода в полной сумме (п. 9 ПБУ 10/99).

Расходы по кредитам и займам признаются прочими расходами (п. 8 ПБУ 10/99).

Пересчет обязательств, выраженных в иностранной валюте производится ежемесячно (п. 12 ПБУ 4/99, п. 8 ПБУ 3/2006).

Расходы будущих периодов списываются равномерно.

Анализ финансового положения

1.1. Структура имущества и источники его формирования

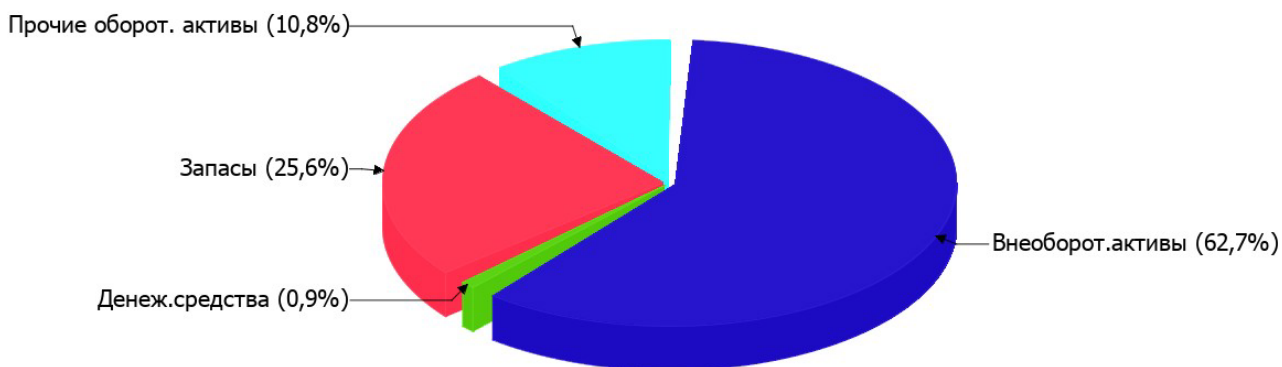
Показатель	Значение показателя				Изменение за анализируемый период	
	в тыс. руб.		в % к валюте баланса		тыс. руб. (гр.3- гр.2)	± % ((гр.3- гр.2) : гр.2)
	31.12.2024	31.12.2025	на начало анализируемого периода (31.12.2024)	на конец анализируемого периода (31.12.2025)		
Актив						
Внеоборотные активы	41 901	51 868	55,5	62,7	+9 967	+23,8
Оборотные	33 547	30 791	44,5	37,3	-2 756	-8,2
Пассив						
Собственный капитал	63 650	70 461	84,4	85,2	+6 811	+10,7
Долгосрочные обязательства	1 500	1 500	2	1,8	—	—
Краткосрочные обязательства	10 298	10 698	13,6	12,9	+400	+3,9
Валюта баланса	75 448	82 659	100	100	+7 211	+9,6

* Без доходов будущих периодов, включенных в собственный капитал.

Активы на последний день анализируемого периода характеризуются соотношением: 62,7% внеоборотных активов и 37,3% текущих. Активы организации за весь период увеличились на 7 211 тыс. руб. (на 9,6%). При этом собственный капитал организации изменился практически пропорционально активам организации, увеличившись на 6 811 тыс. руб.

Структура активов организации в разрезе основных групп представлена ниже на диаграмме:

Структура активов организации на 31 декабря 2025 г.



Рост величины активов организации связан с ростом следующих позиций актива бухгалтерского баланса (в скобках указана доля изменения статьи в общей сумме всех положительно изменившихся статей):

- материальные внеоборотные активы – 9 967 тыс. руб. (71,6%) финансовые и другие оборотные активы – 3 959 тыс. руб. (28,4%)

Одновременно, в пассиве баланса прирост наблюдается по строкам: капитал и

- резервы – 6 811 тыс. руб. (94,5%)
- краткосрочная кредиторская задолженность – 400 тыс. руб. (5,5%)

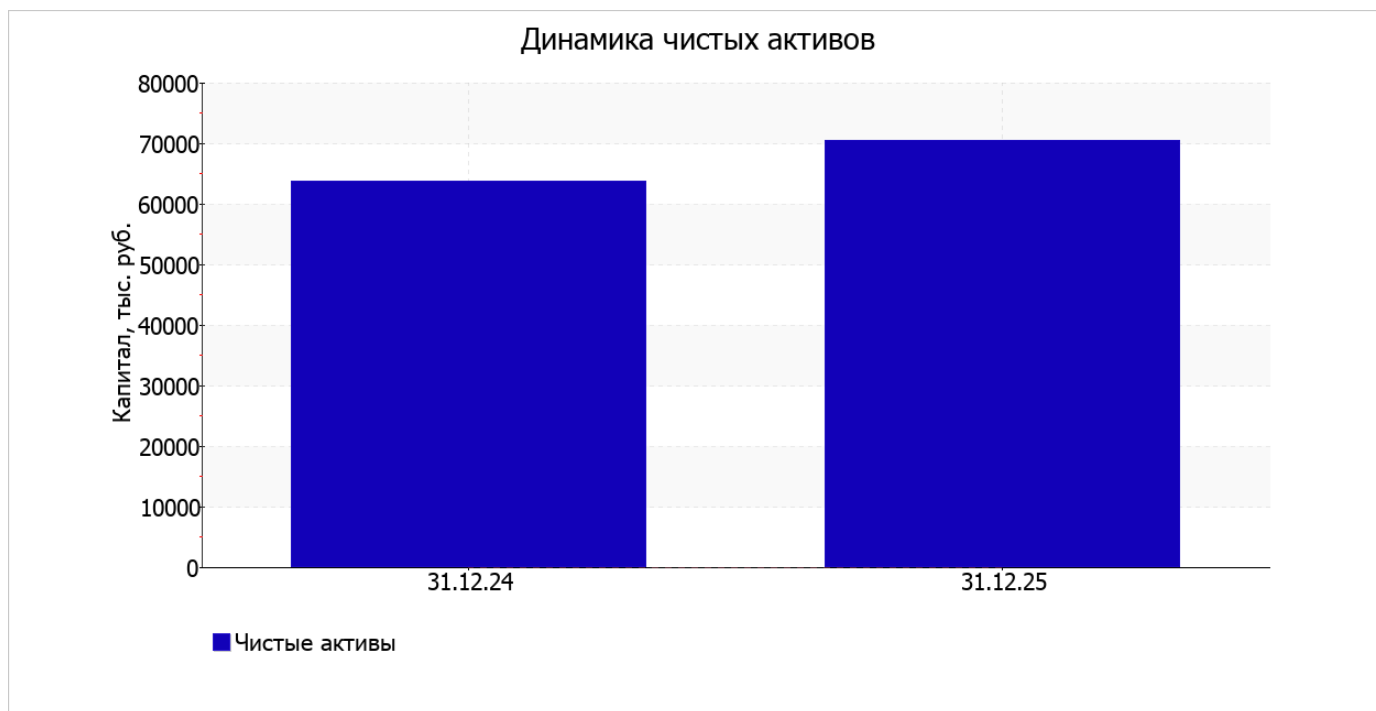
Среди отрицательно изменившихся статей баланса можно выделить "запасы" в активе (-4 456 тыс. руб.).

за весь анализируемый период собственный капитал организации явно вырос до 70 461,0 тыс. руб. (т.е. на 6 811,0 тыс. руб., или на 10,7%).

1.2. Оценка стоимости чистых активов организации

Показатель	Значение показателя				Изменение	
	в тыс. руб.		в % к валюте баланса		тыс. руб. (гр.3-гр.2)	± % ((гр.3- гр.2) : гр.2)
	31.12.2024	31.12.2025	на начало анализируемого периода (31.12.2024)	на конец анализируемого периода (31.12.2025)		
1. Чистые активы	63 650	70 461	84,4	85,2	+6 811	+10,7

Имеющаяся величина чистых активов положительно характеризует финансовое положение, полностью удовлетворяя требованиям нормативных актов к величине чистых активов организации. Более того необходимо отметить увеличение чистых активов на 10,7% в течение анализируемого периода. Превышение чистых активов над уставным капиталом и в то же время их увеличение за период говорит о хорошем финансовом положении организации по данному признаку. Наглядное изменение чистых активов представлено на следующем графике.



1.3. Анализ финансовой устойчивости организации

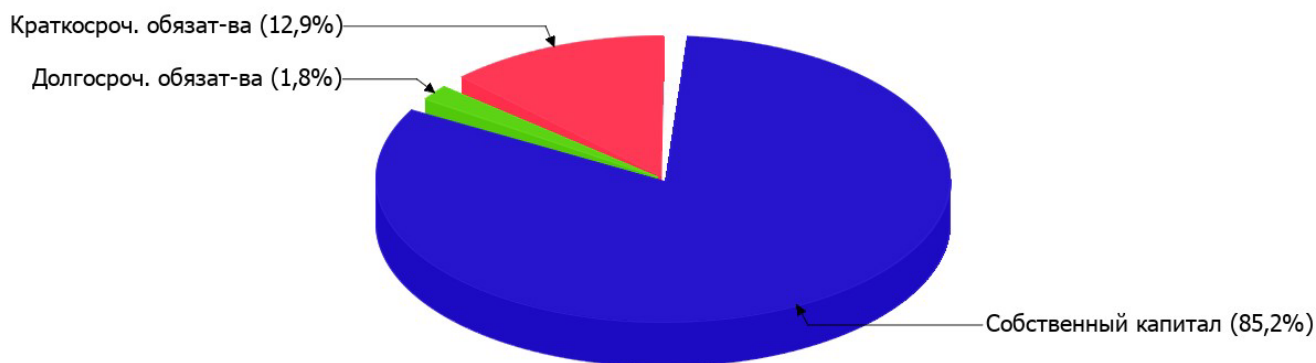
1.3.1. Основные показатели финансовой устойчивости организации

Показатель	Значение показателя		Изменение показателя (гр.3-гр.2)	Описание показателя и его нормативное значение
	31.12.2024	31.12.2025		
Коэффициент автономии	0,84	0,85	+0,01	Отношение собственного капитала к общей сумме капитала. нормальное значение для данной отрасли: не менее 0,55 (оптимальное 0,65-0,8).
Коэффициент обеспеченности собственными оборотными средствами	0,65	0,6	-0,05	Отношение собственных оборотных средств к оборотным активам. нормальное значение: не менее 0,1.
Коэффициент покрытия инвестиций	0,86	0,87	+0,01	Отношение собственного капитала и долгосрочных обязательств к общей сумме капитала. нормальное значение для данной отрасли: 0,8 и более.
Коэффициент обеспеченности запасов	0,85	0,88	+0,03	Отношение собственных оборотных средств к стоимости запасов. нормальное значение: 0,5 и более.
Коэффициент краткосрочной задолженности	0,87	0,88	+0,01	Отношение краткосрочной задолженности к общей сумме задолженности.

Коэффициент автономии организации на 31 декабря 2025 г. составил **0,85**. Полученное значение говорит о неоправданно высокой доли собственного капитала (**85%**) в общем капитале; организация слишком осторожно относится к привлечению заемных денежных средств. за весь анализируемый период коэффициент автономии вырос всего на **0,01**.

Структура капитала организации представлена ниже на диаграмме:

Структура капитала организации на 31 декабря 2025 г.



коэффициент обеспеченности собственными оборотными средствами по состоянию на 31.12.2025 равнялся **0,6**. за весь анализируемый период коэффициент обеспеченности собственными оборотными средствами явно снизился (на **0,05**). на последний день анализируемого периода коэффициент демонстрирует очень хорошее значение.

за год коэффициент покрытия инвестиций незначительно вырос, составив **0,87**. Значение коэффициента на 31 декабря 2025 г. полностью соответствует нормативному значению.

за год коэффициент обеспеченности материальных запасов несколько вырос (до **0,88**). коэффициент обеспеченности материальных запасов на 31.12.2025 демонстрирует исключительно хорошее значение.

По коэффициенту краткосрочной задолженности видно, что величина краткосрочной кредиторской задолженности организации значительно превосходит величину долгосрочной задолженности (87,7% и 12,3% соответственно). При этом в течение анализируемого периода доля долгосрочной задолженности фактически не изменилась.

1.4. Ликвидность

Показатель ликвидности	Значение показателя		Изменение показателя (гр.3 - гр.2)	Расчет, рекомендованное значение
	31.12.2024	31.12.2025		
Коэффициент текущей (общей) ликвидности	3,26	2,88	-0,38	Отношение текущих активов к краткосрочным обязательствам. нормальное значение: не менее 1,8.
Коэффициент абсолютной ликвидности	0,29	0,07	-0,22	Отношение денежных средств и их эквивалентов к краткосрочным обязательствам. нормальное значение для данной отрасли: 0,2 и более.

[На конец периода] значение коэффициента текущей ликвидности (**2,88**) соответствует норме. Несмотря на это следует отметить, что за весь анализируемый период коэффициент снизился на **-0,38**.

Ниже нормы оказался коэффициент абсолютной ликвидности (**0,07** при норме 0,2). Более того следует отметить отрицательную динамику показателя – за весь рассматриваемый период коэффициент снизился на **-0,22**.

2. Анализ эффективности деятельности организации

2.1. Обзор результатов деятельности

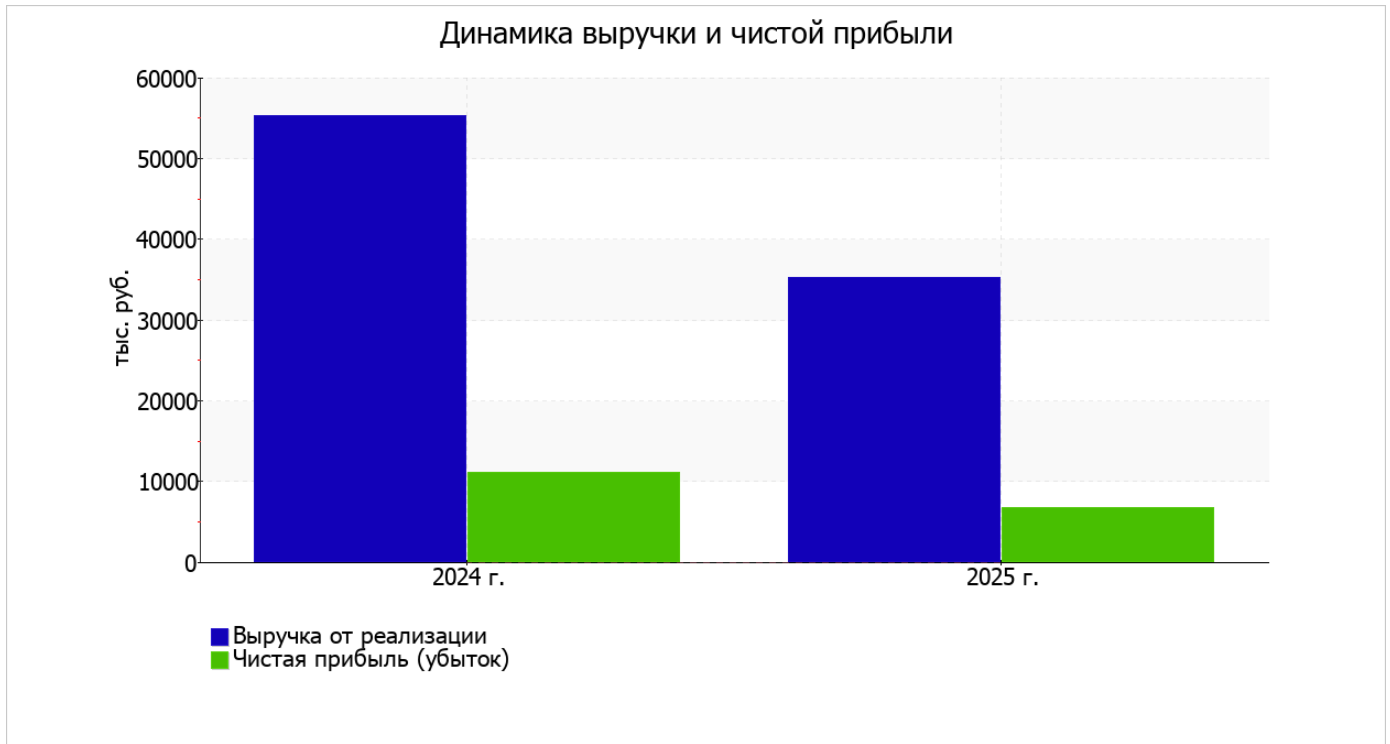
В приведенной ниже таблице обобщены основные финансовые результаты деятельности ОБЩЕСТВО С ОГРАНИЧЕННОЙ ОТВЕТСТВЕННОСТЬЮ "МТЕ7" за весь рассматриваемый период и аналогичный период прошлого года.

По данным "Отчета о финансовых результатах" за весь рассматриваемый период организация получила прибыль от продаж в размере 9 550 тыс. руб., что составило 27,1% от выручки. По сравнению с аналогичным периодом прошлого года прибыль от продаж снизилась на 6 304 тыс. руб., или на 39,8%.

По сравнению с прошлым периодом в текущем снизилась как выручка от продаж, так и расходы по обычной деятельности (на 19 961 и 13 657 тыс. руб. соответственно). Причем в процентном отношении изменение выручки (-36,1%) опережает изменение расходов (-34,7%)

Показатель	Значение показателя, тыс. руб.		Изменение показателя		Средне- годовая величина, тыс. руб.
	2024 г.	2025 г.	тыс. руб. (гр.3 - гр.2)	± % ((3-2) : 2)	
1. Выручка	55 230	35 269	-19 961	-36,1	45 250
2. Расходы по обычным видам деятельности	39 376	25 719	-13 657	-34,7	32 548
3. Прибыль (убыток) от продаж (1-2)	15 854	9 550	-6 304	-39,8	12 702
4. Прочие доходы и расходы, кроме процентов к уплате	-411	-224	+187	↑	-318
5. ЕБИТ (прибыль до уплаты процентов и налогов) (3+4)	15 443	9 326	-6 117	-39,6	12 385
6. Проценты к уплате	1 518	—	-1 518	-100	759
7. Налоги на прибыль (доходы)	2 807	2 515	-292	-10,4	2 661
8. Чистая прибыль (убыток) (5-6-7)	11 118	6 811	-4 307	-38,7	8 965

Ниже на графике наглядно представлено изменение выручки и прибыли ОБЩЕСТВО С ОГРАНИЧЕННОЙ ОТВЕТСТВЕННОСТЬЮ "МТЕ7" в течение всего анализируемого периода.



2.2. Анализ рентабельности

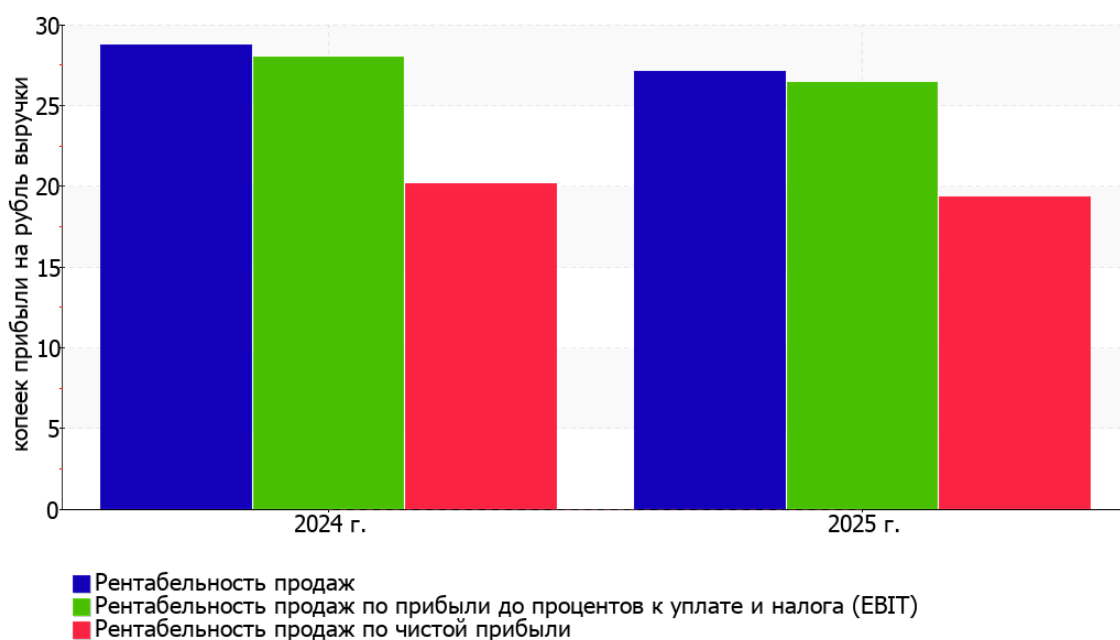
Показатели рентабельности	Значения показателя (в %, или в копейках с рубля)		Изменение показателя	
	2024 г.	2025 г.	коп., (гр.3 - гр.2)	± % ((3-2) : 2)
1. Рентабельность продаж (величина прибыли от продаж в каждом рубле выручки). нормальное значение для данной отрасли: 12% и более.	28,7	27,1	-1,6	-5,7
2. Рентабельность продаж по ЕВИТ (величина прибыли от продаж до уплаты процентов и налогов в каждом рубле выручки).	28	26,4	-1,6	-5,4
3. Рентабельность продаж по чистой прибыли (величина чистой прибыли в каждом рубле выручки). нормальное значение: 6% и более.	20,1	19,3	-0,8	-4,1

[За последний период] организация получила прибыль как от продаж, так и в целом от финансово-хозяйственной деятельности, что и обусловило положительные значения всех трех представленных в таблице показателей рентабельности.

Рентабельность продаж за 2025 год составила **27,1%**. Однако имеет место отрицательная динамика рентабельности обычных видов деятельности по сравнению с данным показателем за такой же период прошлого года (**-1,6%**).

Показатель рентабельности, рассчитанный как отношение прибыли до процентов к уплате и налогообложения (ЕВИТ) к выручке организации, за последний год составил **26,4%**. Это значит, что в каждом рубле выручки ОБЩЕСТВО С ОГРАНИЧЕННОЙ ОТВЕТСТВЕННОСТЬЮ "МТЕ7" содержалось **26,4** коп. прибыли до налогообложения и процентов к уплате.

Динамика показателей рентабельности продаж



Рентабельность использования, вложенного в предпринимательскую деятельность капитала представлена в следующей таблице.

Показатель рентабельности	Значение показателя, %	Расчет показателя
	2025 г.	
Рентабельность собственного капитала (ROE)	10,2	Отношение чистой прибыли к средней величине собственного капитала. нормальное значение для данной отрасли: 16% и более.
Рентабельность активов (ROA)	8,6	Отношение чистой прибыли к средней стоимости активов. нормальное значение для данной отрасли: не менее 7%.
Прибыль на задействованный капитал (ROCE)	13,6	Отношение прибыли до уплаты процентов и налогов (ЕБИТ) к собственному капиталу и долгосрочным обязательствам.

[За последний период] каждый рубль собственного капитала ОБЩЕСТВО С ОГРАНИЧЕННОЙ ОТВЕТСТВЕННОСТЬЮ "МТЕ7" обеспечил чистую прибыль в размере 0,102 руб.

за 2025 год рентабельность активов имеет нормальное значение (8,6%).

2.3. Расчет показателей деловой активности (оборачиваемости)

В следующей таблице рассчитаны показатели оборачиваемости ряда активов, характеризующие скорость возврата вложенных в предпринимательскую деятельность средств, а также показатель оборачиваемости кредиторской задолженности при расчетах с поставщиками и подрядчиками.

Показатель оборачиваемости	Значение в днях	Коэфф. 2025 г.
	2025 г.	
Оборачиваемость оборотных средств (отношение средней величины оборотных активов к среднедневной выручке*; нормальное значение для данной отрасли: 192 и менее дн.)	333	1,1
Оборачиваемость запасов (отношение средней стоимости запасов к среднедневной себестоимости проданных товаров; нормальное значение для данной отрасли: не более 4 дн.)	—	—
Оборачиваемость кредиторской задолженности (отношение средней величины кредиторской задолженности к среднедневной выручке)	109	3,4
Оборачиваемость активов (отношение средней стоимости активов к среднедневной выручке; нормальное значение для данной отрасли: не более 515 дн.)	818	0,4
Оборачиваемость собственного капитала (отношение средней величины собственного капитала к среднедневной выручке)	694	0,5

* Приведен расчет показателя в днях. Значение коэффициента равно отношению 365 к значению показателя в днях.

Оборачиваемость активов за последний год показывает, что организация получает выручку, равную сумме всех имеющихся активов за 818 календарных дней.

3. Выводы по результатам анализа

Ниже по качественному признаку обобщены важнейшие показатели финансового положения (по состоянию на 31.12.2025) и результаты деятельности ОБЩЕСТВО С ОГРАНИЧЕННОЙ ОТВЕТСТВЕННОСТЬЮ "МТЕ7" в течение анализируемого периода.

Следующие 4 показателя финансового положения организации имеют исключительно хорошие значения:

- чистые активы превышают уставный капитал, к тому же они увеличились за анализируемый период; значение
- коэффициента обеспеченности собственными оборотными средствами, равное 0,6, можно характеризовать как полностью укладывающееся в норму;
- коэффициент текущей (общей) ликвидности полностью соответствует нормальному значению; коэффициент покрытия
- инвестиций полностью соответствует норме (доля собственного капитала и долгосрочных обязательств составляет 87% от общего капитала организации).

Анализ выявил следующие показатели, положительно характеризующие финансовое положение и результаты деятельности организации:

- доля собственного капитала неоправданно высока (85%); хорошая
- рентабельность активов (8,6% за последний год);
- изменение собственного капитала практически равно общему изменению активов организации;
- прибыль от финансово-хозяйственной деятельности за период с 01.01.2025 по 31.12.2025 составила 6 811 тыс. руб.

Анализ выявил следующие показатели результатов деятельности организации, имеющие нормальные или близкие к нормальным значения:

- незначительное падение рентабельности продаж (-1,6 процентных пункта от рентабельности за аналогичный период года, предшествующего отчетному, равной 28,7%);
- за последний год получена прибыль от продаж (9 550 тыс. руб.), однако наблюдалась ее отрицательная динамика по сравнению с аналогичным периодом прошлого года (-6 304 тыс. руб.);
- незначительная отрицательная динамика прибыли до процентов к уплате и налогообложения (ЕВИТ) на рубль выручки ОБЩЕСТВО С ОГРАНИЧЕННОЙ ОТВЕТСТВЕННОСТЬЮ "МТЕ7" (-1,6 коп. от аналогичного показателя рентабельности за аналогичный период прошлого года).

Показателем, негативно характеризующим финансовое положение организации, является следующий – коэффициент абсолютной ликвидности ниже принятой нормы.

В ходе анализа был получен следующий показатель, имеющий критическое значение – крайне неустойчивое финансовое положение по величине собственных оборотных средств.

Приведенный анализ свидетельствует о положительном финансовом состоянии ОБЩЕСТВО С ОГРАНИЧЕННОЙ ОТВЕТСТВЕННОСТЬЮ "МТЕ7", возможности отвечать по своим обязательствам. Финансовое состояние организации позволяют использовать не только внутренние ресурсы, но и привлекать заемные средства.