

Пояснительная записка к бухгалтерской отчетности

1. Сведения об организации

Наименование юридического лица:

ОБЩЕСТВО С ОГРАНИЧЕННОЙ ОТВЕТСТВЕННОСТЬЮ "СПЕЦИАЛИЗИРОВАННЫЙ ЗАСТРОЙЩИК "ФЕСТ-ГРУПП"

Идентификационный номер налогоплательщика (ИНН): 6670058230

Код причины постановки на учет (КПП): 667901001

Основным видом деятельности, который является преобладающим и имеет приоритетное значение для организации, является подготовка к продаже собственного нежилого недвижимого имущества (ОКВЭД 68.10.12).

2. Анализ финансового положения ОБЩЕСТВО С ОГРАНИЧЕННОЙ ОТВЕТСТВЕННОСТЬЮ "СПЕЦИАЛИЗИРОВАННЫЙ ЗАСТРОЙЩИК "ФЕСТ-ГРУПП"

2.1. Структура имущества и источники его формирования

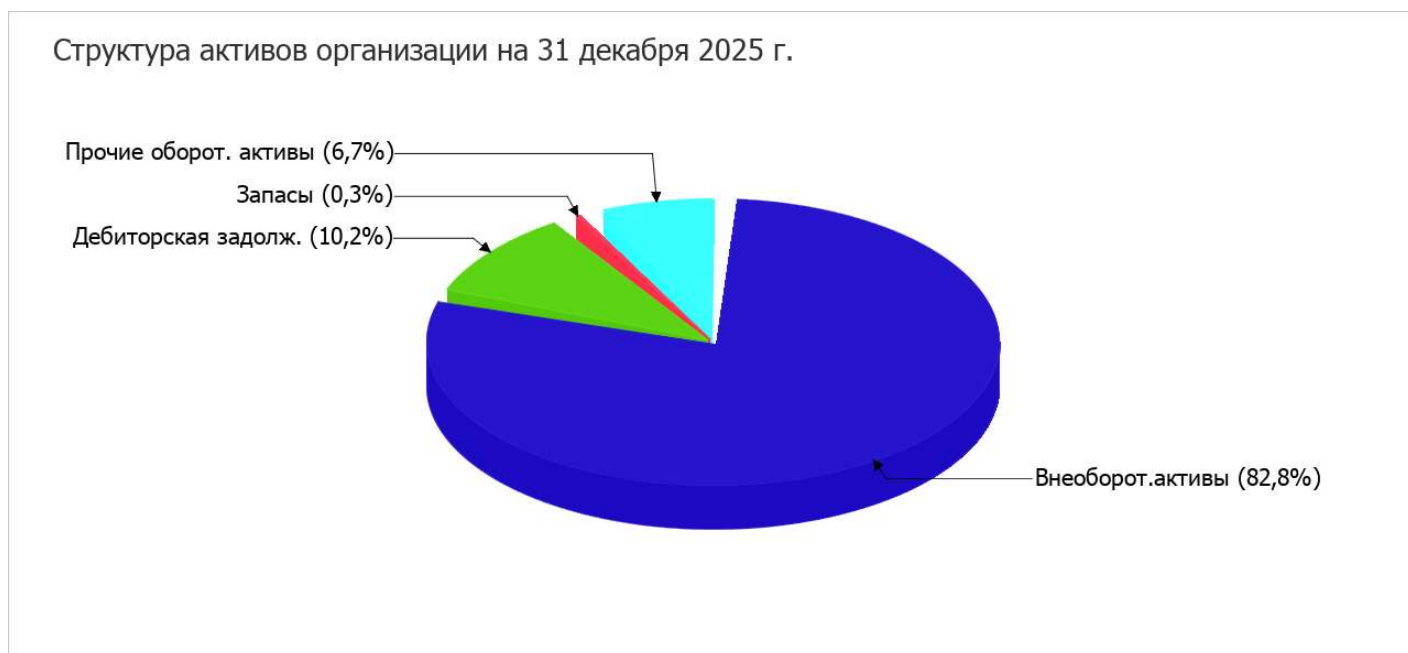
Показатель	Значение показателя				Изменение за анализируемый период	
	в тыс. руб.		в % к валюте баланса		тыс. руб. (гр.3- гр.2)	± % ((гр.3- гр.2) : гр.2)
	31.12.2024	31.12.2025	на начало анализируемого периода (31.12.2024)	на конец анализируемого периода (31.12.2025)		
Актив						
1. Внеоборотные активы	296 263	312 158	82,6	82,8	+15 895	+5,4
в том числе: основные средства	–	–	–	–	–	–
нематериальные активы	–	–	–	–	–	–
2. Оборотные, всего	62 608	64 792	17,4	17,2	+2 184	+3,5
в том числе: запасы	1 190	1 190	0,3	0,3	–	–
дебиторская задолженность	36 048	38 468	10	10,2	+2 420	+6,7
денежные средства и краткосрочные финансовые вложения	57	21	<0,1	<0,1	-36	-63,2
Пассив						
1. Собственный капитал	79 745	79 745	22,2	21,2	–	–
2. Долгосрочные обязательства, всего	155 325	173 483	43,3	46	+18 158	+11,7
в том числе: заемные средства	155 325	173 483	43,3	46	+18 158	+11,7

Показатель	Значение показателя				Изменение за анализируемый период	
	в тыс. руб.		в % к валюте баланса		тыс. руб. (гр.3- гр.2)	± % ((гр.3- гр.2) : гр.2)
	31.12.2024	31.12.2025	на начало анализируемого периода (31.12.2024)	на конец анализируемого периода (31.12.2025)		
3. Краткосрочные обязательства*, всего	123 801	123 722	34,5	32,8	-79	-0,1
в том числе: заемные средства	-	-	-	-	-	-
Валюта баланса	358 871	376 950	100	100	+18 079	+5

* Без доходов будущих периодов, возникших в связи с безвозмездным получением имущества и государственной помощи, включенных в собственный капитал.

Активы на 31.12.2025 характеризуются следующим соотношением: 82,8% внеоборотных активов и 17,2% текущих. Активы организации за год изменились незначительно (на 5%). Хотя имело место увеличение активов, собственный капитал остался неизменным, что говорит об ухудшении имущественного положения организации.

Наглядно соотношение основных групп активов организации представлено ниже на диаграмме:



Рост величины активов организации связан с ростом следующих позиций актива бухгалтерского баланса (в скобках указана доля изменения статьи в общей сумме всех положительно изменившихся статей):

- долгосрочные финансовые вложения – 15 895 тыс. руб. (86,8%)
- дебиторская задолженность – 2 420 тыс. руб. (13,2%)

Одновременно, в пассиве баланса прирост произошел по строке "долгосрочные заемные средства" (+18 158 тыс. руб., или 100% вклада в прирост пассивов организации за последний год).

Среди отрицательно изменившихся статей баланса можно выделить "прочие оборотные активы" в активе и "кредиторская задолженность" в пассиве (-200 тыс. руб. и -78 тыс. руб. соответственно).

собственный капитал организации на 31 декабря 2025 г. равнялся 79 745,0 тыс. руб. за весь анализируемый период значение собственного капитала не изменилось.

2.2. Чистые активы организации

Показатель	Значение показателя				Изменение	
	в тыс. руб.		в % к валюте баланса		тыс. руб. (гр.3-гр.2)	± % ((гр.3-гр.2) : гр.2)
	31.12.2024	31.12.2025	на начало анализируемого периода (31.12.2024)	на конец анализируемого периода (31.12.2025)		
1. Чистые активы	79 745	79 745	22,2	21,2	-	-
2. Уставный капитал	80 011	80 011	22,3	21,2	-	-
3. Превышение чистых активов над уставным капиталом (стр.1-стр.2)	-266	-266	-0,1	-0,1	-	↓

Чистые активы организации на последний день анализируемого периода (31.12.2025) немного (на 0,3%) меньше уставного капитала. Такое соотношение негативно характеризует финансовое положение и не удовлетворяет требованиям нормативных актов к величине чистых активов организации. В случае, если стоимость чистых активов общества останется меньше его уставного капитала по окончании финансового года, следующего за вторым финансовым годом или каждым последующим финансовым годом, по окончании которых стоимость чистых активов общества оказалась меньше его уставного капитала, общество не позднее чем через шесть месяцев после окончания соответствующего финансового года обязано уменьшить уставный капитал до размера, не превышающего стоимости его чистых активов, либо принять решение о ликвидации (п. 4 ст. 30 Федерального закона от 08.02.1998 г. N 14-ФЗ "Об обществах с ограниченной ответственностью").

2.3. Анализ финансовой устойчивости организации

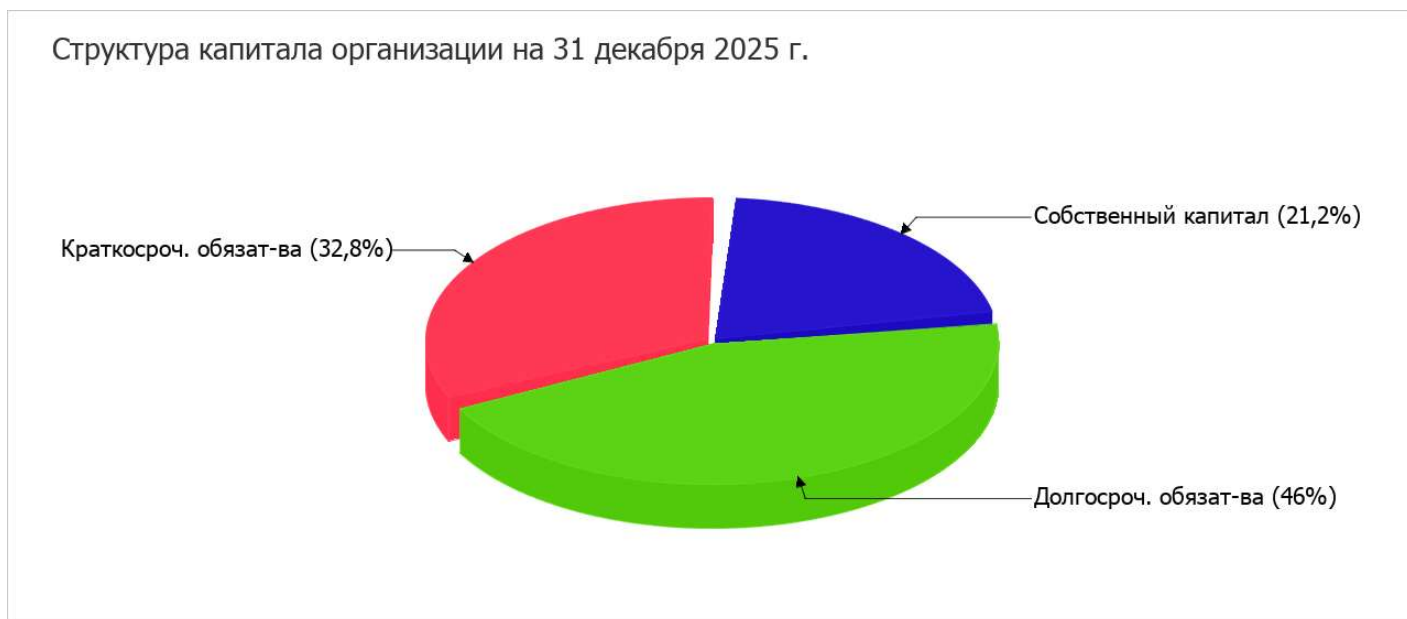
2.3.1. Основные показатели финансовой устойчивости организации

Показатель	Значение показателя		Изменение показателя (гр.3-гр.2)	Описание показателя и его нормативное значение
	31.12.2024	31.12.2025		
Коэффициент автономии	0,22	0,21	-0,01	Отношение собственного капитала к общей сумме капитала. нормальное значение для данной отрасли: не менее 0,55 (оптимальное 0,65-0,8).
Коэффициент обеспеченности собственными оборотными средствами	-3,46	-3,59	-0,13	Отношение собственных оборотных средств к оборотным активам. нормальное значение: 0,1 и более.
Коэффициент покрытия инвестиций	0,66	0,67	+0,01	Отношение собственного капитала и долгосрочных обязательств к общей сумме капитала. нормальное значение для данной отрасли: 0,8 и более.
Коэффициент маневренности собственного капитала	-2,72	-2,91	-0,19	Отношение собственных оборотных средств к источникам собственных средств. нормальное значение для данной отрасли: 0,15 и более.
Коэффициент обеспеченности запасов	-181,95	-195,31	-13,36	Отношение собственных оборотных средств к стоимости запасов. нормальное значение: 0,5 и более.

Показатель	Значение показателя		Изменение показателя (гр.3-гр.2)	Описание показателя и его нормативное значение
	31.12.2024	31.12.2025		
Коэффициент краткосрочной задолженности	0,44	0,42	-0,02	Отношение краткосрочной задолженности к общей сумме задолженности.

Коэффициент автономии организации на последний день анализируемого периода (31.12.2025) составил **0,21**. Полученное значение свидетельствует о ее значительной зависимости от кредиторов по причине недостатка собственного капитала. за весь рассматриваемый период коэффициент автономии слабо снизился (на **0,01**).

Наглядно структура капитала организации представлена ниже на диаграмме:



коэффициент обеспеченности собственными оборотными средствами на 31.12.2025 составил **-3,59**, что несильно (на **0,13**) отличается от коэффициента обеспеченности собственными оборотными средствами на первый день анализируемого периода в меньшую сторону. на 31 декабря 2025 г. значение коэффициента не удовлетворяет нормативному, находясь в области критических значений.

за весь анализируемый период имел место некоторый рост коэффициента покрытия инвестиций с **0,66** до **0,67** (**+0,01**). Значение коэффициента на 31 декабря 2025 г. ниже допустимой величины.

на 31 декабря 2025 г. значение коэффициента обеспеченности материальных запасов составило **-195,31**. в течение анализируемого периода имело место заметное падение коэффициента обеспеченности материальных запасов на **13,36**. на последний день анализируемого периода (31.12.2025) значение коэффициента обеспеченности материальных запасов является крайне неудовлетворительным.

По коэффициенту краткосрочной задолженности видно, что на 31 декабря 2025 г. доля краткосрочной задолженности в общих долгах ОБЩЕСТВО С ОГРАНИЧЕННОЙ ОТВЕТСТВЕННОСТЬЮ "СПЕЦИАЛИЗИРОВАННЫЙ ЗАСТРОЙЩИК "ФЕСТ-ГРУПП" составляет 41,6%. При этом за последний год доля краткосрочной задолженности уменьшилась на 2,7%.

2.4. Ликвидность

Показатель ликвидности	Значение показателя		Изменение показателя (гр.3 - гр.2)	Расчет, рекомендованное значение
	31.12.2024	31.12.2025		
1. Коэффициент текущей (общей) ликвидности	0,51	0,52	+0,01	Отношение текущих активов к краткосрочным обязательствам. нормальное значение: не менее 1,8.
2. Коэффициент быстрой (промежуточной) ликвидности	0,29	0,31	+0,02	Отношение ликвидных активов к краткосрочным обязательствам. нормальное значение для данной отрасли: 1 и более.
3. Коэффициент абсолютной ликвидности	<0,01	<0,01	–	Отношение высоколиквидных активов к краткосрочным обязательствам. нормальное значение для данной отрасли: 0,2 и более.

[На конец периода] коэффициент текущей ликвидности имеет значение ниже нормы (0,52 против нормативного значения 1,8). При этом следует отметить имевшую место положительную динамику – за год коэффициент вырос на 0,01.

Значение коэффициента быстрой (промежуточной) ликвидности тоже не соответствует норме – 0,31 при норме 1. Это говорит о недостатке у организации ликвидных активов, которыми можно погасить наиболее срочные обязательства.

Коэффициент абсолютной ликвидности, как и два другие коэффициента, имеет значение ниже нормы (<0,01). При этом с начала период коэффициент остался неизменным.

3. Анализ эффективности деятельности организации

3.1. Обзор результатов деятельности

В приведенной ниже таблице обобщены основные финансовые результаты деятельности ОБЩЕСТВО С ОГРАНИЧЕННОЙ ОТВЕТСТВЕННОСТЬЮ "СПЕЦИАЛИЗИРОВАННЫЙ ЗАСТРОЙЩИК "ФЕСТ-ГРУПП" за весь анализируемый период и аналогичный период прошлого года.

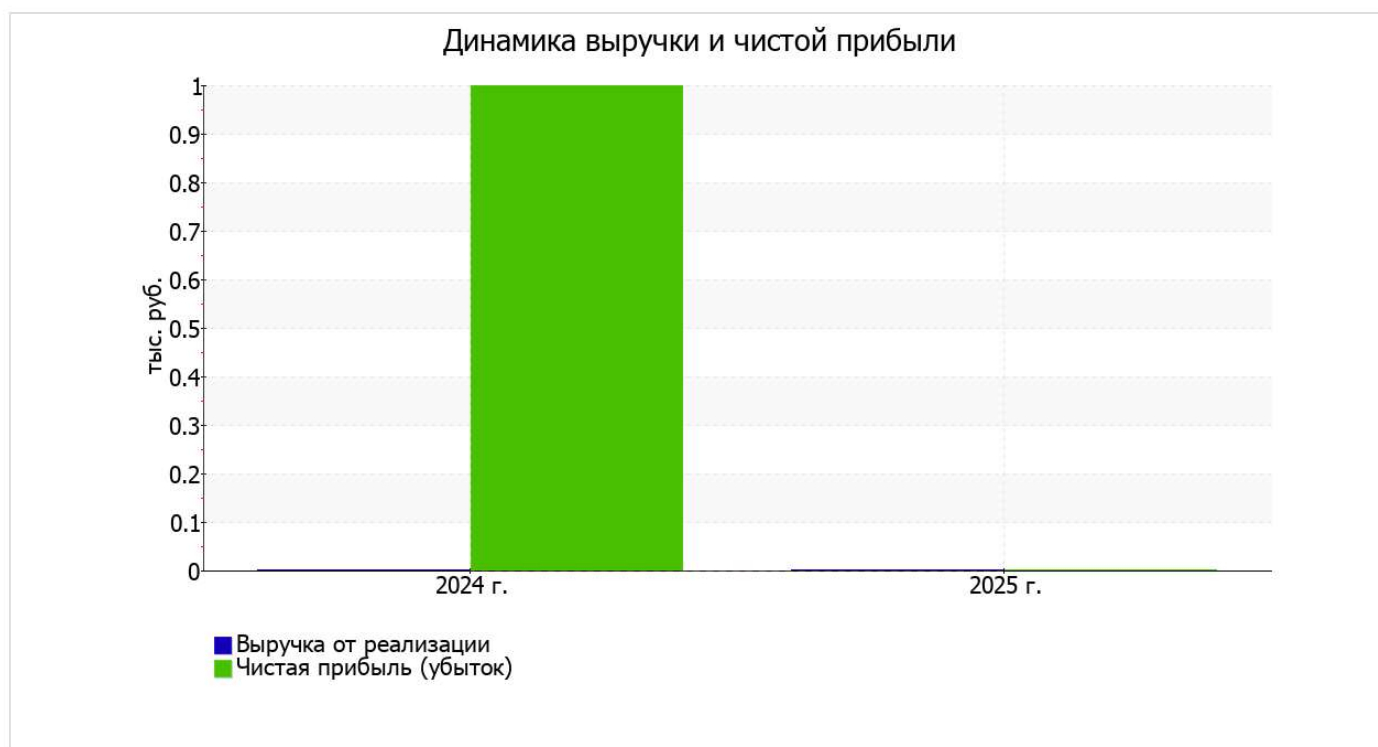
По данным "Отчета о финансовых результатах" за весь рассматриваемый период организация не имела операций по обычными видами деятельность, и финансовый результат формируют только прочие доходы-расходы.

В "Отчете о финансовых результатах" отсутствуют прочие доходы и расходы. Поскольку даже при отсутствии деятельности практически невозможно избежать прочих расходов, есть основания предполагать наличие в отчете неточностей.

Показатель	Значение показателя, тыс. руб.		Изменение показателя		Средне- годовая величина, тыс. руб.
	2024 г.	2025 г.	тыс. руб. (гр.3 - гр.2)	± % ((3-2) : 2)	
1. Выручка	–	–	–	–	–
2. Расходы по обычным видам деятельности	–	–	–	–	–
3. Прибыль (убыток) от продаж (1-2)	–	–	–	–	–
4. Прочие доходы и расходы, кроме процентов к уплате	1	–	-1	-100	1
5. ЕВІТ (прибыль до уплаты процентов и налогов) (3+4)	1	–	-1	-100	1

Показатель	Значение показателя, тыс. руб.		Изменение показателя		Средне- годовая величина, тыс. руб.
	2024 г.	2025 г.	тыс. руб. (гр.3 - гр.2)	± % ((3-2) : 2)	
6. Проценты к уплате	-	-	-	-	-
7. Налог на прибыль, изменение налоговых активов и прочее	-	-	-	-	-
8. Чистая прибыль (убыток) (5-6+7)	1	-	-1	-100	1
Справочно: Совокупный финансовый результат периода	1	-	-1	-100	1
Изменение за период нераспределенной прибыли (непокрытого убытка) по данным бухгалтерского баланса (измен. стр. 1370)	x	-	x	x	x

Изменение выручки наглядно представлено ниже на графике.



3.2. Анализ рентабельности

Показатели рентабельности	Значения показателя (в %, или в копейках с рубля)		Изменение показателя	
	2024 г.	2025 г.	коп., (гр.3 - гр.2)	± % ((3-2) : 2)
1. Рентабельность продаж (величина прибыли от продаж в каждом рубле выручки). нормальное значение для данной отрасли: не менее 12%.	-	-	-	-
2. Рентабельность продаж по ЕВИТ (величина прибыли от продаж до уплаты процентов и налогов в каждом рубле выручки).	-	-	-	-
3. Рентабельность продаж по чистой прибыли (величина чистой прибыли в каждом рубле выручки). нормальное значение: 6% и более.	-	-	-	-

Рентабельность использования вложенного в предпринимательскую деятельность капитала представлена в следующей таблице.

Показатель рентабельности	Значение показателя, %	Расчет показателя
	2025 г.	
Рентабельность собственного капитала (ROE)	-	Отношение чистой прибыли к средней величине собственного капитала. нормальное значение для данной отрасли: 16% и более.
Рентабельность активов (ROA)	-	Отношение чистой прибыли к средней стоимости активов. нормальное значение для данной отрасли: не менее 7%.
Прибыль на задействованный капитал (ROCE)	-	Отношение прибыли до уплаты процентов и налогов (ЕВИТ) к собственному капиталу и долгосрочным обязательствам.

[За последний период] каждый рубль собственного капитала организации принес убыток в размере – руб. за 2025 год значение рентабельности активов, равное 0, можно считать неудовлетворительным.

3.3. Деловая активность (оборачиваемость активов и обязательств)

Далее в таблице рассчитаны показатели оборачиваемости ряда активов, характеризующие скорость возврата вложенных в предпринимательскую деятельность средств, а также показатель оборачиваемости кредиторской задолженности при расчетах с поставщиками и подрядчиками.

Показатель оборачиваемости	Значение в днях	Коэфф. 2025 г.
	2025 г.	
Оборачиваемость оборотных средств (отношение средней величины оборотных активов к среднесуточной выручке*; нормальное значение для данной отрасли: 192 и менее дн.)	-	-
Оборачиваемость запасов (отношение средней стоимости запасов к среднесуточной себестоимости проданных товаров; нормальное значение для данной отрасли: 4 и менее дн.)	-	-

Показатель оборачиваемости	Значение в днях	Коэфф. 2025 г.
	2025 г.	
Оборачиваемость дебиторской задолженности (отношение средней величины дебиторской задолженности к среднедневной выручке; нормальное значение для данной отрасли: 107 и менее дн.)	–	–
Оборачиваемость кредиторской задолженности (отношение средней величины кредиторской задолженности к среднедневной выручке)	–	–
Оборачиваемость активов (отношение средней стоимости активов к среднедневной выручке; нормальное значение для данной отрасли: 515 и менее дн.)	–	–
Оборачиваемость собственного капитала (отношение средней величины собственного капитала к среднедневной выручке)	–	–

* Приведен расчет показателя в днях. Значение коэффициента равно отношению 365 к значению показателя в днях.

4. Выводы по результатам анализа

По результатам проведенного анализа выделены и сгруппированы по качественному признаку основные показатели финансового положения и результатов деятельности ОБЩЕСТВО С ОГРАНИЧЕННОЙ ОТВЕТСТВЕННОСТЬЮ "СПЕЦИАЛИЗИРОВАННЫЙ ЗАСТРОЙЩИК "ФЕСТ-ГРУПП" за год.

Среди критических показателей финансового положения организации можно выделить такие:

- чистые активы меньше уставного капитала;
- на последний день анализируемого периода (31.12.2025) значение коэффициента обеспеченности собственными оборотными средствами, равное **-3,59**, не удовлетворяет нормативному, находясь в области критических значений;
- коэффициент текущей (общей) ликвидности значительно ниже нормативного значения;
- значительно ниже нормативного значения коэффициент быстрой (промежуточной) ликвидности;
- коэффициент абсолютной ликвидности значительно ниже нормального значения;
- активы организации не покрывают соответствующие им по сроку погашения обязательства;
- крайне неустойчивое финансовое положение по величине собственных оборотных средств.

Следующие 4 показателя финансового положения и результатов деятельности организации имеют отрицательные значения:

- низкая величина собственного капитала относительно общей величины активов (**21%**);
- недостаточная рентабельность активов (**0%** за 2025 год);
- уменьшение собственного капитала организации ОБЩЕСТВО С ОГРАНИЧЕННОЙ ОТВЕТСТВЕННОСТЬЮ "СПЕЦИАЛИЗИРОВАННЫЙ ЗАСТРОЙЩИК "ФЕСТ-ГРУПП" при том что, активы организации изменились незначительно (на **5%**);
- коэффициент покрытия инвестиций ниже нормы (доля собственного капитала и долгосрочных обязательств составляет только **67%** от общего капитала организации).

С позитивной стороны результаты деятельности организации характеризуют такие показатели:

- финансовый результат от продаж за весь рассматриваемый период равен нулю;
- чистая прибыль равна нулю..

Представленный анализ показывает, что основные финансовые показатели организации не соответствуют общепринятым нормативным значение, что должно найти отражение в планировании деятельности на ближайшую перспективу.