

# Пояснительная записка к бухгалтерской отчетности

## 1. Сведения об организации

Наименование юридического лица:

Общество с ограниченной ответственностью "ТюменьЭнергоСвязьСервис"

Идентификационный номер налогоплательщика (ИНН): 7202136423

Код причины постановки на учет (КПП): 720301001

Основным видом деятельности, который является преобладающим и имеет приоритетное значение для организации, является деятельность агентов по оптовой торговле твердым, жидким и газообразным топливом и связанными продуктами (ОКВЭД 46.12.1).

## 2. Анализ финансового положения Общество с ограниченной ответственностью "ТюменьЭнергоСвязьСервис"

### 2.1. Структура имущества и источники его формирования

Показатель	Значение показателя				Изменение за анализируемый период	
	в тыс. руб.		в % к валюте баланса		тыс. руб. (гр.3- гр.2)	± % ((гр.3- гр.2) : гр.2)
	31.12.2024	31.12.2025	на начало анализируемого периода (31.12.2024)	на конец анализируемого периода (31.12.2025)		
<b>Актив</b>						
1. Внеоборотные активы	-	-	-	-	-	-
в том числе: основные средства	-	-	-	-	-	-
нематериальные активы	-	-	-	-	-	-
2. Оборотные, всего	1 128	558	100	100	-570	-50,5
в том числе: запасы	1 128	558	100	100	-570	-50,5
дебиторская задолженность	-	-	-	-	-	-
денежные средства и краткосрочные финансовые вложения	-	-	-	-	-	-
<b>Пассив</b>						
1. Собственный капитал	567	336	50,3	60,2	-231	-40,7
2. Долгосрочные обязательства, всего	-	-	-	-	-	-
в том числе: заемные средства	-	-	-	-	-	-

Показатель	Значение показателя				Изменение за анализируемый период	
	в тыс. руб.		в % к валюте баланса		тыс. руб. (гр.3- гр.2)	± % ((гр.3- гр.2) : гр.2)
	31.12.2024	31.12.2025	на начало анализируемого периода (31.12.2024)	на конец анализируемого периода (31.12.2025)		
3. Краткосрочные обязательства*, всего	561	222	49,7	39,8	-339	-60,4
в том числе: заемные средства	538	203	47,7	36,4	-335	-62,3
Валюта баланса	1 128	558	100	100	-570	-50,5

\* Без доходов будущих периодов, возникших в связи с безвозмездным получением имущества и государственной помощи, включенных в собственный капитал.

Активы на 31 декабря 2025 г. характеризуются отсутствием внеоборотных средств при 100% текущих активов. Активы организации за весь период уменьшились на **570** тыс. руб. (на **50,5%**). Отмечая значительное уменьшение активов, необходимо учесть, что собственный капитал уменьшился в меньшей степени – на **40,7%**. отстающее снижение собственного капитала относительно общего изменения активов – фактор положительный.

Снижение активов организации связано со снижением показателя по строке "запасы" на **570** тыс. руб. (или **100%** вклада в снижение активов).

Одновременно, в пассиве баланса наибольшее снижение наблюдается по строкам:

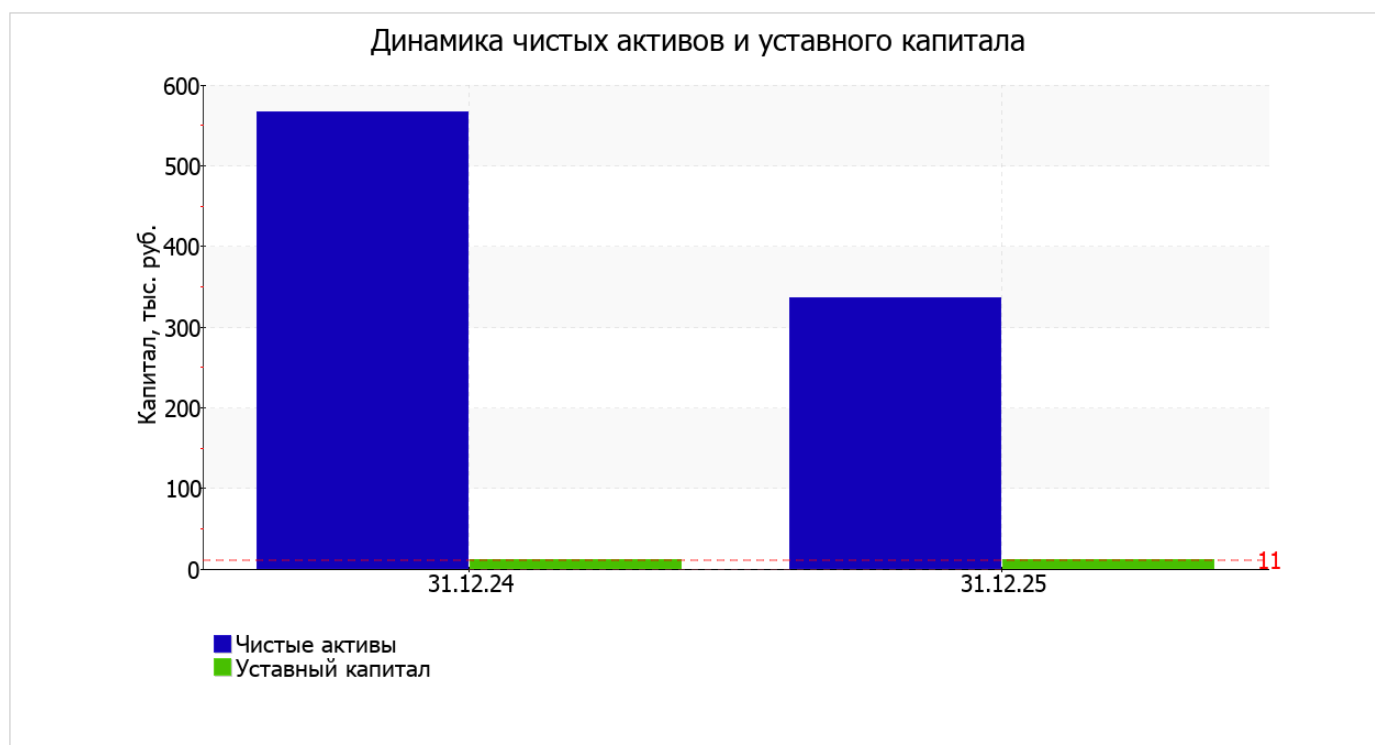
- краткосрочные заемные средства – **335** тыс. руб. (**58,8%**)
- нераспределенная прибыль (непокрытый убыток) – **231** тыс. руб. (**40,5%**)

на 31.12.2025 значение собственного капитала составило **336** тыс. руб. за год отмечено сильное уменьшение собственного капитала – на **231** тыс. руб., или на **40,7%**.

## 2.2. Чистые активы организации

Показатель	Значение показателя				Изменение	
	в тыс. руб.		в % к валюте баланса		тыс. руб. (гр.3- гр.2)	± % ((гр.3- гр.2) : гр.2)
	31.12.2024	31.12.2025	на начало анализируемого периода (31.12.2024)	на конец анализируемого периода (31.12.2025)		
1. Чистые активы	567	336	50,3	60,2	-231	-40,7
2. Уставный капитал	11	11	1	2	–	–
3. Превышение чистых активов над уставным капиталом (стр.1-стр.2)	556	325	49,3	58,2	-231	-41,5

Чистые активы организации по состоянию на 31.12.2025 намного (в **30,5** раза) превышают уставный капитал. Данное соотношение положительно характеризует финансовое положение, полностью удовлетворяя требованиям нормативных актов к величине чистых активов организации. Однако, определив текущее состояние показателя, необходимо отметить снижение чистых активов на **40,7%** за весь рассматриваемый период. Несмотря на нормальную относительно уставного капитала величину чистых активов, их дальнейшее снижение может привести к ухудшению данного соотношения. Наглядное изменение чистых активов и уставного капитала представлено на следующем графике.



## 2.3. Анализ финансовой устойчивости организации

### 2.3.1. Основные показатели финансовой устойчивости организации

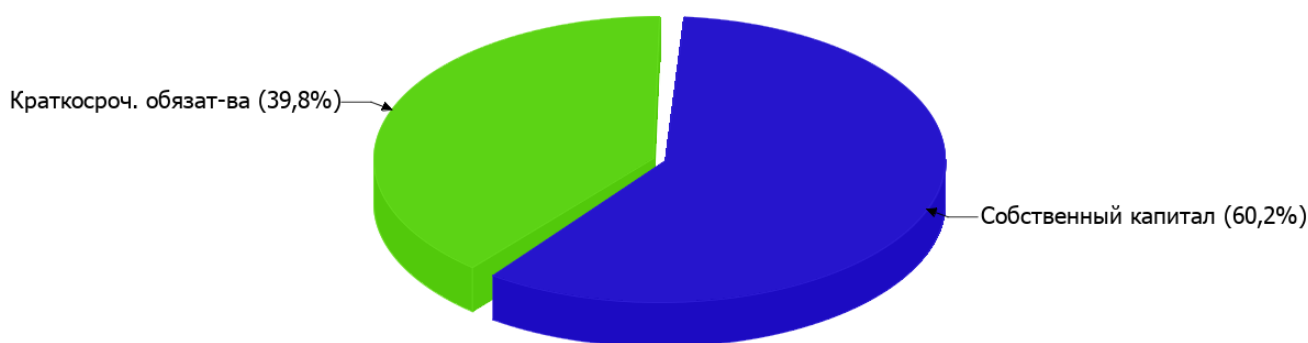
Показатель	Значение показателя		Изменение показателя (гр.3-гр.2)	Описание показателя и его нормативное значение
	31.12.2024	31.12.2025		
Коэффициент автономии	0,5	0,6	+0,1	Отношение собственного капитала к общей сумме капитала. нормальное значение: 0,45 и более (оптимальное 0,55-0,7).
Коэффициент обеспеченности собственными оборотными средствами	0,5	0,6	+0,1	Отношение собственных оборотных средств к оборотным активам. нормальное значение: 0,1 и более.
Коэффициент покрытия инвестиций	0,5	0,6	+0,1	Отношение собственного капитала и долгосрочных обязательств к общей сумме капитала. нормальное значение для данной отрасли: 0,65 и более.
Коэффициент маневренности собственного капитала	1	1	–	Отношение собственных оборотных средств к источникам собственных средств. нормальное значение: 0,2 и более.

Показатель	Значение показателя		Изменение показателя (гр.3-гр.2)	Описание показателя и его нормативное значение
	31.12.2024	31.12.2025		
Коэффициент обеспеченности запасов	0,5	0,6	+0,1	Отношение собственных оборотных средств к стоимости запасов. нормальное значение: не менее 0,5.
Коэффициент краткосрочной задолженности	1	1	-	Отношение краткосрочной задолженности к общей сумме задолженности.

Коэффициент автономии организации по состоянию на 31.12.2025 составил **0,6**. Данный коэффициент характеризует степень зависимости организации от заемного капитала. Полученное здесь значение говорит об оптимальной величине собственного капитала (**60%** в общем капитале организации). за весь анализируемый период отмечен ощутимый рост коэффициента автономии, составивший **0,1**.

Ниже на диаграмме наглядно представлено соотношение собственного и заемного капитала организации: Необходимо отметить, что долгосрочные обязательства не нашли отражение на диаграмме ввиду их отсутствия.

Структура капитала организации на 31 декабря 2025 г.



значение коэффициента обеспеченности собственными оборотными средствами на 31 декабря 2025 г. составило **0,6**. за весь анализируемый период отмечен явный рост коэффициента обеспеченности собственными оборотными средствами, составивший **0,1**. на последний день анализируемого периода (31.12.2025) коэффициент демонстрирует очень хорошее значение.

за год наблюдался ощутимый рост коэффициента покрытия инвестиций до **0,6 (+0,1)**. Значение коэффициента на последний день анализируемого периода (31.12.2025) ниже допустимой величины.

на последний день анализируемого периода коэффициент обеспеченности материальных запасов равнялся **0,6**. коэффициент обеспеченности материальных запасов за весь рассматриваемый период явно вырос (**+0,1**). по состоянию на 31.12.2025 коэффициент обеспеченности материальных запасов демонстрирует очень хорошее значение.

Коэффициент краткосрочной задолженности Общество с ограниченной ответственностью "ТюменьЭнергоСвязьСервис" показывает на отсутствие долгосрочной задолженности при 100% краткосрочной.

## 2.4. Ликвидность

Показатель ликвидности	Значение показателя		Изменение показателя (гр.3 - гр.2)	Расчет, рекомендованное значение
	31.12.2024	31.12.2025		
1. Коэффициент текущей (общей) ликвидности	2,01	2,51	+0,5	Отношение текущих активов к краткосрочным обязательствам. нормальное значение: 1,8 и более.
2. Коэффициент быстрой (промежуточной) ликвидности	0	0	–	Отношение ликвидных активов к краткосрочным обязательствам. нормальное значение: не менее 0,9.
3. Коэффициент абсолютной ликвидности	0	0	–	Отношение высоколиквидных активов к краткосрочным обязательствам. нормальное значение: 0,15 и более.

[На конец периода] значение коэффициента текущей ликвидности (2,51) соответствует норме. [За весь период] коэффициент текущей ликвидности вырос на 0,5.

Значение коэффициента быстрой (промежуточной) ликвидности не соответствует норме – 0 при норме 0,9. Это свидетельствует о недостатке ликвидных активов (т. е. наличности и других активов, которые можно легко обратить в денежные средства) для погашения краткосрочной кредиторской задолженности.

Третий из коэффициентов, характеризующий способность организации погасить всю или часть краткосрочной задолженности за счет денежных средств и краткосрочных финансовых вложений, имеет значение (0) ниже допустимого предела (норма: 0,15). При этом с начала периода коэффициент абсолютной ликвидности не изменился.

## 3. Анализ эффективности деятельности организации

### 3.1. Обзор результатов деятельности

В приведенной ниже таблице обобщены основные финансовые результаты деятельности Общества с ограниченной ответственностью "ТюменьЭнергоСвязьСервис" за последний год и аналогичный период прошлого года.

Из "Отчета о финансовых результатах" следует, что за весь анализируемый период организация получила прибыль от продаж в размере 120 тыс. руб., что равняется 2,5% от выручки. По сравнению с аналогичным периодом прошлого года прибыль от продаж выросла на 64 тыс. руб., или на 114,3%.

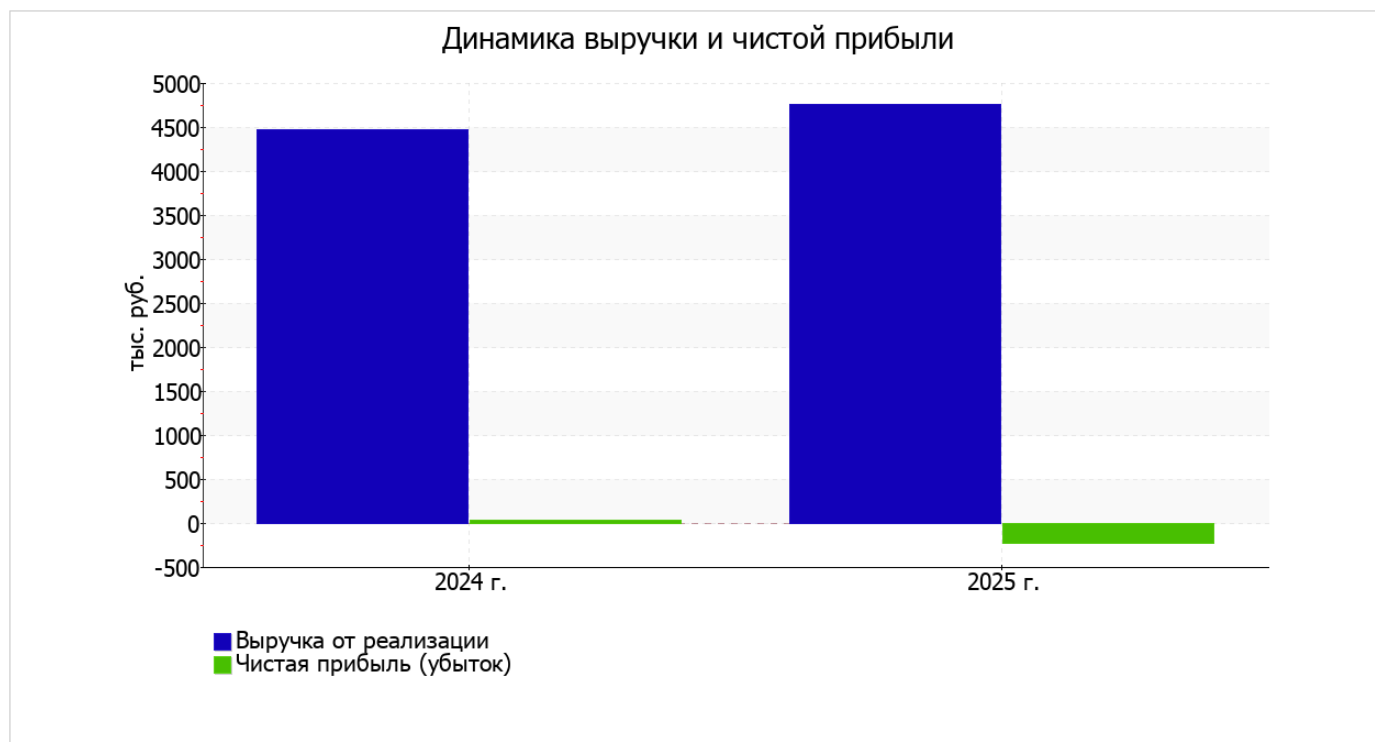
По сравнению с прошлым периодом в текущем увеличилась как выручка от продаж, так и расходы по обычным видам деятельности (на 283 и 219 тыс. руб. соответственно). Причем в процентном отношении изменение выручки (+6,3%) опережает изменение расходов (+5%)

Обратив внимание на строку 2220 формы №2 можно отметить, что организация как и в прошлом году не использовала возможность учитывать общехозяйственные расходы в качестве условно-постоянных, включая их ежемесячно в себестоимость производимой продукции (выполняемых работ, оказываемых услуг). Поэтому показатель "Управленческие расходы" за отчетный период в форме №2 отсутствует.

убыток от прочих операций за весь рассматриваемый период составил 377 тыс. руб., что на 354 тыс. руб. (в 16,4 раза) больше, чем убыток за аналогичный период прошлого года.

Показатель	Значение показателя, тыс. руб.		Изменение показателя		Средне-годовая величина, тыс. руб.
	2024 г.	2025 г.	тыс. руб. (гр.3 - гр.2)	± % ((3-2) : 2)	
1. Выручка	4 469	4 752	+283	+6,3	4 611
2. Расходы по обычным видам деятельности	4 413	4 632	+219	+5	4 523
3. Прибыль (убыток) от продаж (1-2)	56	120	+64	+114,3	88
4. Прочие доходы и расходы, кроме процентов к уплате	-23	-377	-354	↓	-200
5. ЕВІТ (прибыль до уплаты процентов и налогов) (3+4)	33	-257	-290	↓	-112
6. Проценты к уплате	–	–	–	–	–
7. Налог на прибыль, изменение налоговых активов и прочее	-7	26	+33	↑	10
8. Чистая прибыль (убыток) (5-6+7)	26	-231	-257	↓	-103
Справочно: Совокупный финансовый результат периода	26	-231	-257	↓	-103
Изменение за период нераспределенной прибыли (непокрытого убытка) по данным бухгалтерского баланса (измен. стр. 1370)	x	-231	x	x	x

Ниже на графике наглядно представлено изменение выручки и прибыли Общество с ограниченной ответственностью "ТюменьЭнергоСвязьСервис" в течение всего анализируемого периода.



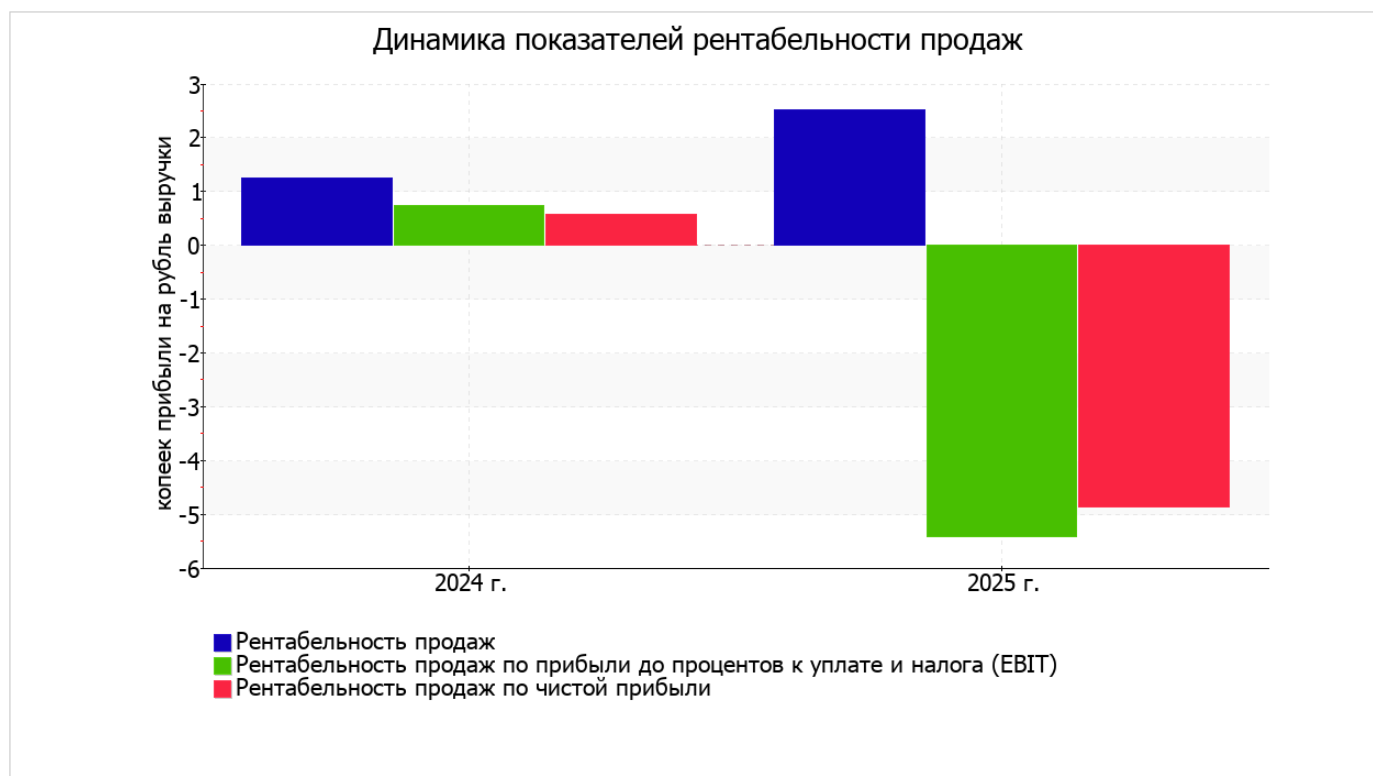
### 3.2. Анализ рентабельности

Показатели рентабельности	Значения показателя (в %, или в копейках с рубля)		Изменение показателя	
	2024 г.	2025 г.	коп., (гр.3 - гр.2)	± % ((3-2) : 2)
1. Рентабельность продаж (величина прибыли от продаж в каждом рубле выручки). нормальное значение для данной отрасли: 4% и более.	1,3	2,5	+1,2	+101,5
2. Рентабельность продаж по ЕБИТ (величина прибыли от продаж до уплаты процентов и налогов в каждом рубле выручки).	0,7	-5,4	-6,1	↓
3. Рентабельность продаж по чистой прибыли (величина чистой прибыли в каждом рубле выручки). нормальное значение для данной отрасли: 2% и более.	0,6	-4,9	-5,5	↓

[За последний период] организация получила прибыль от продаж и убыток в целом от финансово-хозяйственной деятельности, что и обусловило положительные значения первого и отрицательные значения двух других показателей рентабельности, приведенных в таблице.

[За последний период] организация по обычным видам деятельности получила прибыль в размере 2,5 копеек с каждого рубля выручки от реализации. При этом имеет место положительная динамика рентабельности обычных видов деятельности по сравнению с данным показателем за аналогичный период года, предшествующего отчётному, (+1,2 коп.).

Показатель рентабельности, рассчитанный как отношение прибыли до процентов к уплате и налогообложения (ЕБИТ) к выручке организации, за последний год составил -5,4%. Это значит, что в каждом рубле выручки Общество с ограниченной ответственностью "ТюменьЭнергоСвязьСервис" содержалось -5,4 коп. убытка до налогообложения и процентов к уплате.



В следующей таблице представлена рентабельность использования вложенного в предпринимательскую деятельность капитала.

Показатель рентабельности	Значение показателя, %	Расчет показателя
	2025 г.	
Рентабельность собственного капитала (ROE)	-51,2	Отношение чистой прибыли к средней величине собственного капитала. нормальное значение для данной отрасли: не менее 17%.
Рентабельность активов (ROA)	-27,4	Отношение чистой прибыли к средней стоимости активов. нормальное значение для данной отрасли: 7% и более.
Прибыль на задействованный капитал (ROCE)	-56,9	Отношение прибыли до уплаты процентов и налогов (ЕБИТ) к собственному капиталу и долгосрочным обязательствам.

[За последний период] каждый рубль собственного капитала организации обеспечил убыток в размере **0,512** руб.

за последний год значение рентабельности активов, равное **-27,4%**, является критическим.

### 3.3. Деловая активность (оборачиваемость активов и обязательств)

В следующей таблице рассчитаны показатели оборачиваемости ряда активов, характеризующие скорость возврата вложенных в предпринимательскую деятельность средств, а также показатель оборачиваемости кредиторской задолженности при расчетах с поставщиками и подрядчиками.

Показатель оборачиваемости	Значение в днях	Коэфф. 2025 г.
	2025 г.	
Оборачиваемость оборотных средств (отношение средней величины оборотных активов к средневзвешенной выручке*; нормальное значение для данной отрасли: 131 и менее дн.)	65	5,6
Оборачиваемость запасов (отношение средней стоимости запасов к средневзвешенной себестоимости проданных товаров; нормальное значение для данной отрасли: не более 32 дн.)	66	5,5
Оборачиваемость дебиторской задолженности (отношение средней величины дебиторской задолженности к средневзвешенной выручке; нормальное значение для данной отрасли: 55 и менее дн.)	0	–
Оборачиваемость кредиторской задолженности (отношение средней величины кредиторской задолженности к средневзвешенной выручке)	2	226,3
Оборачиваемость активов (отношение средней стоимости активов к средневзвешенной выручке; нормальное значение для данной отрасли: не более 142 дн.)	65	5,6
Оборачиваемость собственного капитала (отношение средней величины собственного капитала к средневзвешенной выручке)	35	10,5

\* Приведен расчет показателя в днях. Значение коэффициента равно отношению 365 к значению показателя в днях.

Оборачиваемость активов в течение анализируемого периода показывает, что общество получает выручку, равную сумме всех имеющихся активов за 65 календарных дней. О размере материально-производственных запасов можно судить по следующему соотношению: требуется 66 дней, чтобы расходы по обычным видам деятельности составили величину среднегодового остатка запасов.

## 4. Выводы по результатам анализа

По результатам проведенного анализа выделены и сгруппированы по качественному признаку основные показатели финансового положения и результатов деятельности Общество с ограниченной ответственностью "ТюменьЭнергоСвязьСервис" за год.

Показатели финансового положения и результатов деятельности Общество с ограниченной ответственностью "ТюменьЭнергоСвязьСервис", имеющие исключительно хорошие значения:

- коэффициент автономии имеет оптимальное значение (0,6);
- коэффициент обеспеченности собственными оборотными средствами демонстрирует очень хорошее значение – 0,6;
- коэффициент текущей (общей) ликвидности полностью соответствует нормативному значению;
- рост рентабельности продаж (+1,2 процентных пункта от рентабельности 1,3% за такой же период прошлого года (01.01–31.12.2024));
- за 2025 год получена прибыль от продаж (120 тыс. руб.), более того наблюдалась положительная динамика по сравнению с аналогичным периодом прошлого года (+64 тыс. руб.).

Среди критических показателей финансового положения и результатов деятельности организации можно выделить следующие:

- коэффициент быстрой (промежуточной) ликвидности значительно ниже нормы;
- коэффициент абсолютной ликвидности значительно ниже нормативного значения;
- крайне неустойчивое финансовое положение по величине собственных оборотных средств;
- убыток от финансово-хозяйственной деятельности за период с 01.01.2025 по 31.12.2025 составил -231 тыс. руб.;
- отрицательная динамика финансового результата до процентов к уплате и налогообложения (ЕВИТ) на рубль выручки организации (-6,1 коп. от аналогичного показателя за аналогичный период прошлого года).

В ходе анализа были получены следующие показатели, положительно характеризующие финансовое положение организации:

- чистые активы превышают уставный капитал, однако за весь анализируемый период произошло снижение величины чистых активов;
- отстающее снижение собственного капитала относительно общего изменения активов организации.

Показателем, имеющим значение на границе норматива, является следующий – не в полной мере соблюдается нормальное соотношение активов по степени ликвидности и обязательств по сроку погашения.

Негативно финансовое положение организации характеризует следующий показатель – коэффициент покрытия инвестиций ниже нормы (доля собственного капитала и долгосрочных обязательств составляет только 60% от общего капитала организации).

Согласно полученным показателям финансовое положение Общество с ограниченной ответственностью "ТюменьЭнергоСвязьСервис" можно оценить как удовлетворительное – основные показатели укладываются в нормативные значения, либо близки к нормативу. Финансовое состояние организации позволяет осуществлять эффективную финансово-хозяйственную деятельность, сохраняя возможность для привлечения необходимых кредитных ресурсов.