

Пояснительная записка к бухгалтерской отчетности

1. Сведения об организации

Наименование юридического лица:

Общество с ограниченной ответственностью "Экоинтеллект"

Идентификационный номер налогоплательщика (ИНН): 9705145570

Код причины постановки на учет (КПП): 770501001

Основным видом деятельности, который является преобладающим и имеет приоритетное значение для организации, является обработка отходов и лома драгоценных металлов (ОКВЭД 38.32.2).

2. Анализ финансового положения

2.1. Структура имущества и источники его формирования

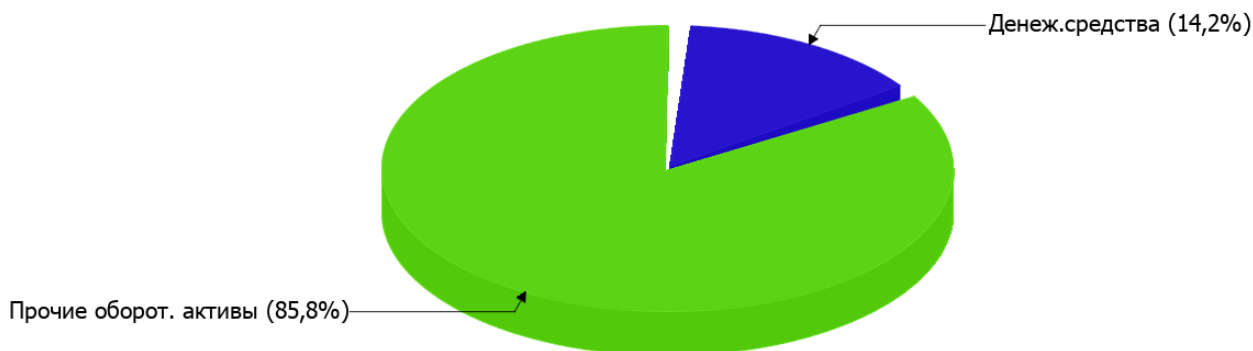
Показатель	Значение показателя				Изменение за анализируемый период	
	в тыс. руб.		в % к валюте баланса		тыс. руб. (гр.3- гр.2)	± % ((гр.3- гр.2) : гр.2)
	31.12.2024	31.12.2025	на начало анализируемого периода (31.12.2024)	на конец анализируемого периода (31.12.2025)		
Актив						
Внеоборотные активы	–	–	–	–	–	–
Оборотные	936	1 206	100	100	+270	+28,8
Пассив						
Собственный капитал	-31	329	-3,3	27,3	+360	↑
Долгосрочные обязательства	–	–	–	–	–	–
Краткосрочные обязательства	968	878	103,4	72,8	-90	-9,3
Валюта баланса	936	1 206	100	100	+270	+28,8

* Без доходов будущих периодов, включенных в собственный капитал.

Соотношение основных качественных групп активов организации на последний день анализируемого периода (31.12.2025) характеризуется отсутствием внеоборотных средств при 100% текущих активов. Активы организации за год увеличились на 270 тыс. руб. (на 28,8%). Отмечая увеличение активов, необходимо учесть, что собственный капитал увеличился еще в большей степени – в 12,6 раза. опережающее увеличение собственного капитала относительно общего изменения активов является положительным показателем.

На диаграмме ниже представлена структура активов организации в разрезе основных групп:

Структура активов организации на 31 декабря 2025 г.



Рост активов организации связан с ростом показателя по строке "финансовые и другие оборотные активы" на **319** тыс. руб. (или **100%** вклада в прирост активов).

Одновременно, в пассиве баланса прирост наблюдается по строкам:

- капитал и резервы – **360** тыс. руб. (**61%**)
- краткосрочные заемные средства – **230** тыс. руб. (**39%**)

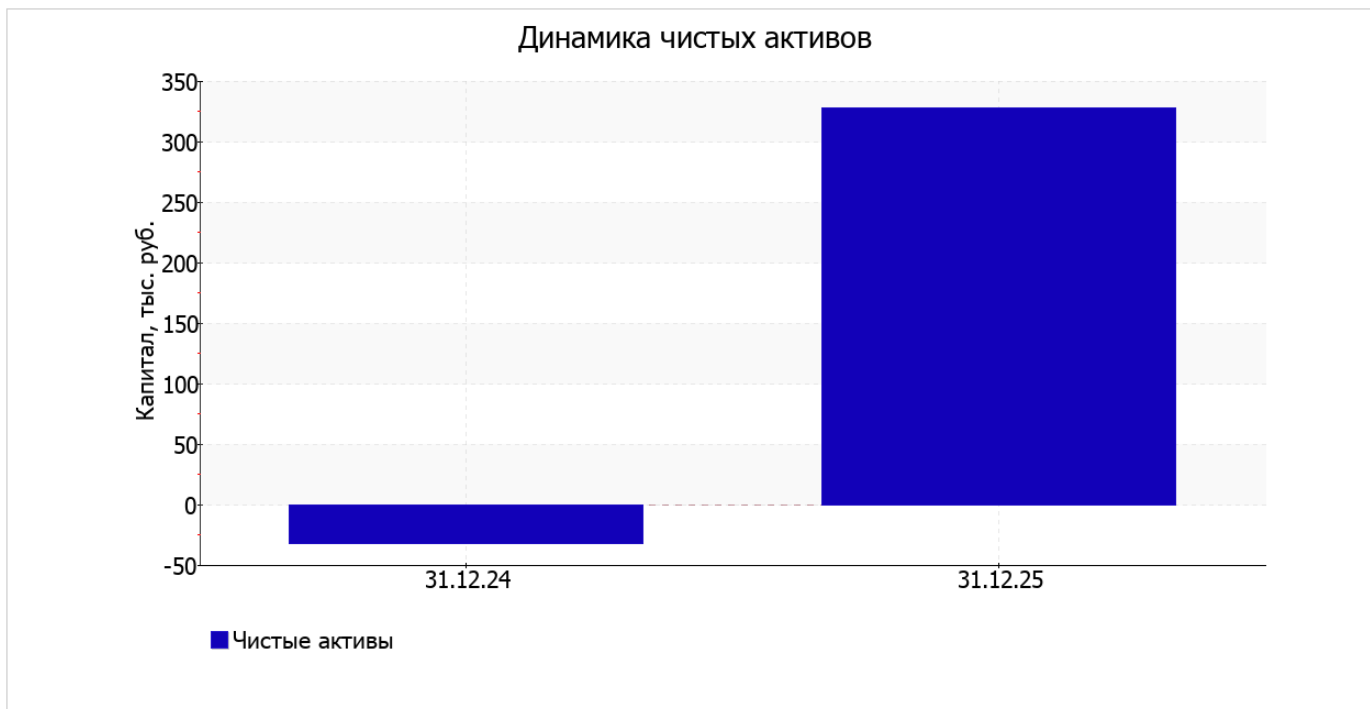
Среди отрицательно изменившихся статей баланса можно выделить "денежные средства и денежные эквиваленты" в активе и "краткосрочная кредиторская задолженность" в пассиве (**-49** тыс. руб. и **-320** тыс. руб. соответственно).

собственный капитал организации в течение анализируемого периода резко вырос на **360** тыс. руб. и составил **329** тыс. руб.

2.2. Оценка стоимости чистых активов организации

Показатель	Значение показателя				Изменение	
	в тыс. руб.		в % к валюте баланса		тыс. руб. (гр.3-гр.2)	± % ((гр.3- гр.2) : гр.2)
	31.12.2024	31.12.2025	на начало анализируемого периода (31.12.2024)	на конец анализируемого периода (31.12.2025)		
1. Чистые активы	-32	328	-3,4	27,2	+360	↑

Имеющаяся величина чистых активов положительно характеризует финансовое положение, полностью удовлетворяя требованиям нормативных актов к величине чистых активов организации. Более того, определив текущее состояние показателя, необходимо отметить увеличение чистых активов за год. Превышение чистых активов над уставным капиталом и в то же время их увеличение за период говорит о хорошем финансовом положении организации по данному признаку. Ниже на графике представлено изменение чистых активов организации.



2.3. Анализ финансовой устойчивости организации

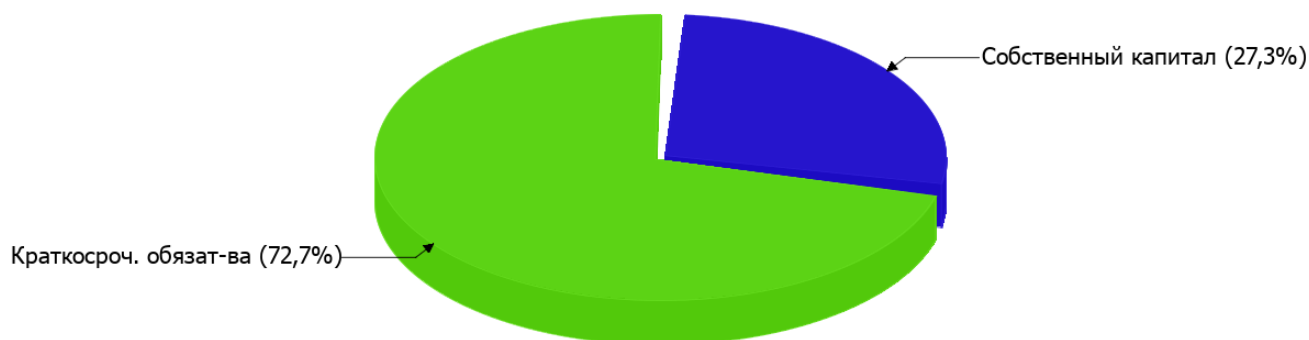
2.3.1. Основные показатели финансовой устойчивости организации

Показатель	Значение показателя		Изменение показателя (гр.3-гр.2)	Описание показателя и его нормативное значение
	31.12.2024	31.12.2025		
Коэффициент автономии	-0,03	0,27	+0,3	Отношение собственного капитала к общей сумме капитала. нормальное значение: не менее 0,45 (оптимальное 0,55-0,7).
Коэффициент обеспеченности собственными оборотными средствами	-0,03	0,27	+0,3	Отношение собственных оборотных средств к оборотным активам. нормальное значение: не менее 0,1.
Коэффициент покрытия инвестиций	-0,03	0,27	+0,3	Отношение собственного капитала и долгосрочных обязательств к общей сумме капитала. нормальное значение для данной отрасли: 0,7 и более.
Коэффициент обеспеченности запасов	-	-	-	Отношение собственных оборотных средств к стоимости запасов. нормальное значение: 0,5 и более.
Коэффициент краткосрочной задолженности	1	1	-	Отношение краткосрочной задолженности к общей сумме задолженности.

Коэффициент автономии организации на 31.12.2025 составил **0,27**. Полученное значение свидетельствует о ее значительной зависимости от кредиторов по причине недостатка собственного капитала. за весь рассматриваемый период рост коэффициента автономии составил **0,3**.

Структура капитала организации представлена ниже на диаграмме: Следует отметить, что долгосрочные обязательства на диаграмме не отражены, поскольку полностью отсутствуют.

Структура капитала организации на 31 декабря 2025 г.



на 31 декабря 2025 г. значение коэффициента обеспеченности собственными оборотными средствами составило **0,27**. коэффициент обеспеченности собственными оборотными средствами в течение анализируемого периода резко вырос (**+0,3**). коэффициент на 31.12.2025 демонстрирует вполне соответствующее нормальному значению.

за год коэффициент покрытия инвестиций очень сильно увеличился на **0,3** и составил **0,27**. Значение коэффициента по состоянию на 31.12.2025 значительно ниже допустимой величины.

Коэффициент краткосрочной задолженности организации показывает на отсутствие долгосрочной задолженности при 100% краткосрочной.

2.4. Ликвидность

Показатель ликвидности	Значение показателя		Изменение показателя (гр.3 - гр.2)	Расчет, рекомендованное значение
	31.12.2024	31.12.2025		
Коэффициент текущей (общей) ликвидности	0,97	1,37	+0,4	Отношение текущих активов к краткосрочным обязательствам. нормальное значение: не менее 1,8.
Коэффициент абсолютной ликвидности	0,23	0,19	-0,04	Отношение денежных средств и их эквивалентов к краткосрочным обязательствам. нормальное значение: 0,15 и более.

[На конец периода] при норме 1,8 коэффициент текущей (общей) ликвидности имеет значение **1,37**. Несмотря на это следует отметить положительную динамику – за год коэффициент вырос на **0,4**.

Второй коэффициент, характеризующий способность организации погасить всю или часть краткосрочной задолженности за счет денежных средств и их эквивалентов, имеет значение, соответствующее допустимому (**0,19**). В тоже время за год коэффициент снизился на **-0,04**.

3. Анализ эффективности деятельности организации

3.1. Обзор результатов деятельности

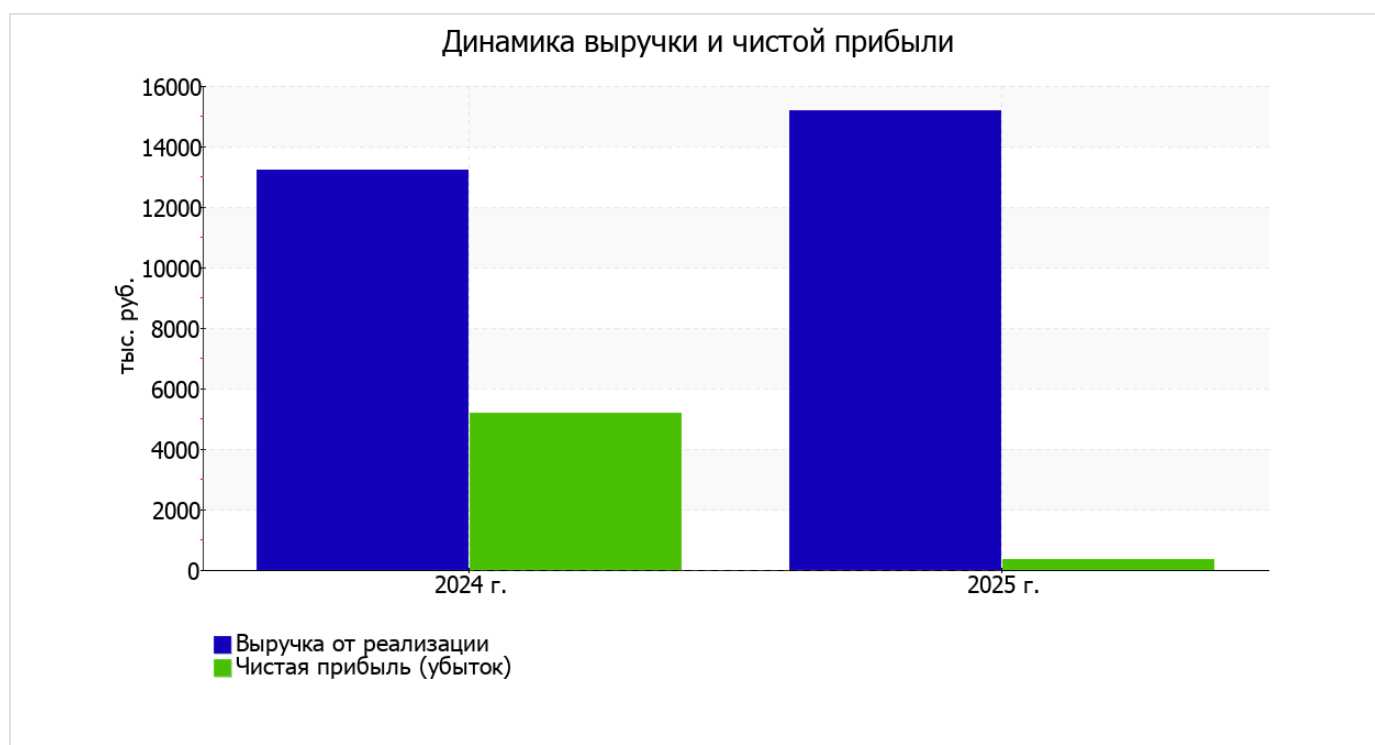
Ниже в таблице приведены основные финансовые результаты деятельности Общество с ограниченной ответственностью "Экоинтеллект" за год и аналогичный период прошлого года.

Как видно из "Отчета о финансовых результатах", в течение анализируемого периода организация получила прибыль от продаж в размере 557 тыс. руб., что составляет 3,7% от выручки. В отличие от анализируемого, в предыдущем периоде был получен убыток в сумме 514 тыс. руб.

По сравнению с прошлым периодом в текущем увеличилась как выручка от продаж, так и расходы по обычной деятельности (на 1 986 и 915 тыс. руб. соответственно). Причем в процентном отношении изменение выручки (+15%) опережает изменение расходов (+6,7%)

Показатель	Значение показателя, тыс. руб.		Изменение показателя		Средне- годовая величина, тыс. руб.
	2024 г.	2025 г.	тыс. руб. (гр.3 - гр.2)	± % ((3-2) : 2)	
1. Выручка	13 214	15 200	+1 986	+15	14 207
2. Расходы по обычным видам деятельности	13 728	14 643	+915	+6,7	14 186
3. Прибыль (убыток) от продаж (1-2)	-514	557	+1 071	↑	22
4. Прочие доходы и расходы, кроме процентов к уплате	5 829	-49	-5 878	↓	2 890
5. ЕВИТ (прибыль до уплаты процентов и налогов) (3+4)	5 315	508	-4 807	-90,4	2 912
6. Проценты к уплате	-	-	-	-	-
7. Налоги на прибыль (доходы)	140	148	+8	+5,7	144
8. Чистая прибыль (убыток) (5-6-7)	5 175	360	-4 815	-93	2 768

Ниже на графике наглядно представлено изменение выручки и прибыли Общество с ограниченной ответственностью "Экоинтеллект" в течение всего анализируемого периода.



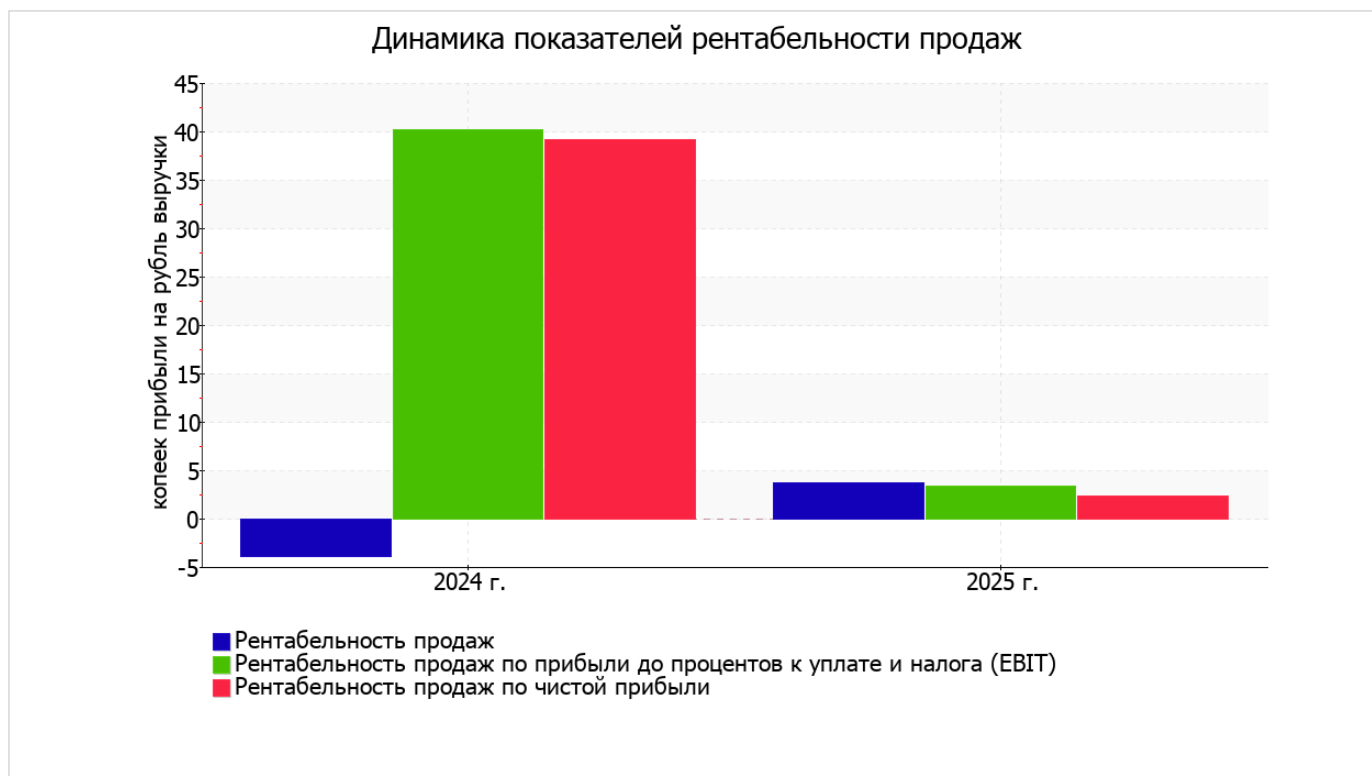
3.2. Анализ рентабельности

Показатели рентабельности	Значения показателя (в %, или в копейках с рубля)		Изменение показателя	
	2024 г.	2025 г.	коп., (гр.3 - гр.2)	± % ((3-2) : 2)
1. Рентабельность продаж (величина прибыли от продаж в каждом рубле выручки). нормальное значение: не менее 5%.	-3,9	3,7	+7,6	↑
2. Рентабельность продаж по ЕВІТ (величина прибыли от продаж до уплаты процентов и налогов в каждом рубле выручки).	40,2	3,3	-36,9	-91,7
3. Рентабельность продаж по чистой прибыли (величина чистой прибыли в каждом рубле выручки). нормальное значение для данной отрасли: 3% и более.	39,2	2,4	-36,8	-94

Представленные в таблице показатели рентабельности за последний год имеют положительные значения как следствие прибыльной деятельности Общество с ограниченной ответственностью "Экоинтеллект".

Рентабельность продаж за последний год составила 3,7%. При этом имеет место положительная динамика рентабельности обычных видов деятельности по сравнению с данным показателем за аналогичный период года, предшествующего отчётному, (+7,6%).

Рентабельность, рассчитанная как отношение прибыли до налогообложения и процентных расходов (ЕВІТ) к выручке организации, за последний год составила 3,3%. Это значит, что в каждом рубле выручки Общество с ограниченной ответственностью "Экоинтеллект" содержалось 3,3 коп. прибыли до налогообложения и процентов к уплате.



Рентабельность использования вложенного в предпринимательскую деятельность капитала представлена в следующей таблице.

Показатель рентабельности	Значение показателя, %	Расчет показателя
	2025 г.	
Рентабельность собственного капитала (ROE)	241,6	Отношение чистой прибыли к средней величине собственного капитала. нормальное значение для данной отрасли: 18% и более.
Рентабельность активов (ROA)	33,6	Отношение чистой прибыли к средней стоимости активов. нормальное значение для данной отрасли: 7% и более.
Прибыль на задействованный капитал (ROCE)	340,9	Отношение прибыли до уплаты процентов и налогов (ЕБИТ) к собственному капиталу и долгосрочным обязательствам.

[За последний период] каждый рубль собственного капитала Общество с ограниченной ответственностью "Экоинтеллект" принес чистую прибыль в размере 2,416 руб.

за 2025 год значение рентабельности активов, равное 33,6%, можно охарактеризовать как исключительно хорошее.

3.3. Расчет показателей деловой активности (оборачиваемости)

Далее в таблице рассчитаны показатели оборачиваемости ряда активов, характеризующие скорость возврата вложенных в предпринимательскую деятельность денежных средств, а также показатель оборачиваемости кредиторской задолженности при расчетах с поставщиками и подрядчиками.

Показатель оборачиваемости	Значение в днях	Коэфф. 2025 г.
	2025 г.	
Оборачиваемость оборотных средств (отношение средней величины оборотных активов к среднесуточной выручке*; нормальное значение для данной отрасли: 130 и менее дн.)	26	14,2
Оборачиваемость запасов (отношение средней стоимости запасов к среднесуточной себестоимости проданных товаров; нормальное значение для данной отрасли: не более 15 дн.)	–	–
Оборачиваемость кредиторской задолженности (отношение средней величины кредиторской задолженности к среднесуточной выручке)	19	18,8
Оборачиваемость активов (отношение средней стоимости активов к среднесуточной выручке; нормальное значение для данной отрасли: 180 и менее дн.)	26	14,2
Оборачиваемость собственного капитала (отношение средней величины собственного капитала к среднесуточной выручке)	4	102

* Приведен расчет показателя в днях. Значение коэффициента равно отношению 365 к значению показателя в днях.

Данные об оборачиваемости активов за весь анализируемый период свидетельствуют о том, что организация получает выручку, равную сумме всех имеющихся активов за 26 календарных дней.

4. Выводы по результатам анализа

Ниже по качественному признаку обобщены важнейшие показатели финансового положения (по состоянию по состоянию на 31.12.2025) и результаты деятельности Общество с ограниченной ответственностью "Экоинтеллект" за весь рассматриваемый период.

Следующие 7 показателей финансового положения и результатов деятельности организации имеют исключительно хорошие значения:

- чистые активы превышают уставный капитал, при этом за весь анализируемый период наблюдалось увеличение чистых активов;
- значение коэффициента обеспеченности собственными оборотными средствами, равное 0,27, можно охарактеризовать как исключительно хорошее;
- отличная рентабельность активов (33,6% за период 01.01–31.12.2025);
- рост рентабельности продаж (+7,6 процентных пункта от рентабельности -3,9% за аналогичный период года, предшествующего отчётному);
- положительная динамика собственного капитала относительно общего изменения активов организации;
- абсолютная финансовая устойчивость по величине излишка собственных оборотных средств;
- за 2025 год получена прибыль от продаж (557 тыс. руб.), причем наблюдалась положительная динамика по сравнению с аналогичным периодом прошлого года (+1 071 тыс. руб.).

Показатели финансового положения и результатов деятельности организации, имеющие отрицательные значения:

- низкая величина собственного капитала относительно общей величины активов (27%);
- коэффициент текущей (общей) ликвидности ниже принятой нормы;
- значительное падение прибыли до процентов к уплате и налогообложения (ЕБИТ) на рубль выручки организации (-36,9 коп. от аналогичного показателя рентабельности за такой же период прошлого года).

Показатели финансового положения и результатов деятельности организации, имеющие положительные значения:

- соответствует нормативному значению коэффициент абсолютной ликвидности;
- чистая прибыль за последний год составила 360 тыс. руб.

В ходе анализа был получен только один показатель, имеющий критическое значение – коэффициент покрытия инвестиций значительно ниже нормы (доля собственного капитала и долгосрочных обязательств в общей сумме капитала организации составляет 27% (нормальное значение для данной отрасли: 70% и более).

Как видно из приведенного анализа, основные финансовые показатели укладываются в нормативные значения. При таком финансовом состоянии у Общество с ограниченной ответственностью "Экоинтеллект" имеются все возможности для эффективной деятельности.