

# Пояснительная записка к бухгалтерской отчетности

## 1. Сведения об организации

Наименование юридического лица:

ОБЩЕСТВО С ОГРАНИЧЕННОЙ ОТВЕТСТВЕННОСТЬЮ "ЭКОФАРМ"

Идентификационный номер налогоплательщика (ИНН): 2130156563

Код причины постановки на учет (КПП): 213001001

Основным видом деятельности, который является преобладающим и имеет приоритетное значение для организации, является торговля оптовая фармацевтической продукцией (ОКВЭД 46.46.1).

## 2. Анализ финансового положения

### 2.1. Структура имущества и источники его формирования

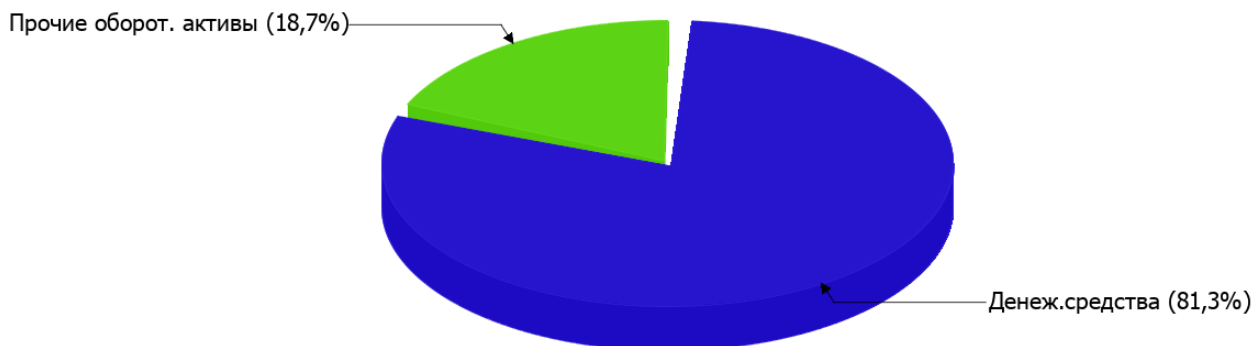
Показатель	Значение показателя				Изменение за анализируемый период	
	в тыс. руб.		в % к валюте баланса		тыс. руб. (гр.3- гр.2)	± % ((гр.3- гр.2) : гр.2)
	31.12.2024	31.12.2025	на начало анализируемого периода (31.12.2024)	на конец анализируемого периода (31.12.2025)		
<b>Актив</b>						
Внеоборотные активы	–	–	–	–	–	–
Оборотные	183	251	100	100	+68	+37,2
<b>Пассив</b>						
Собственный капитал	166	240	90,7	95,6	+74	+44,6
Долгосрочные обязательства	–	–	–	–	–	–
Краткосрочные обязательства	17	10	9,3	4	-7	-41,2
Валюта баланса	183	251	100	100	+68	+37,2

\* Без доходов будущих периодов, включенных в собственный капитал.

Активы на 31.12.2025 характеризуются отсутствием внеоборотных средств при 100% текущих активов. Активы организации за весь анализируемый период увеличились на 68 тыс. руб. (на 37,2%). Отмечая увеличение активов, необходимо учесть, что собственный капитал увеличился еще в большей степени – на 44,6%. опережающее увеличение собственного капитала относительно общего изменения активов является положительным показателем.

На диаграмме ниже представлена структура активов организации в разрезе основных групп:

## Структура активов организации на 31 декабря 2025 г.



Рост величины активов организации связан с ростом следующих позиций актива бухгалтерского баланса (в скобках указана доля изменения статьи в общей сумме всех положительно изменившихся статей):

- денежные средства и денежные эквиваленты – 59 тыс. руб. (86,8%)
- финансовые и другие оборотные активы – 9 тыс. руб. (13,2%)

Одновременно, в пассиве баланса прирост произошел по строке "капитал и резервы" (+74 тыс. руб., или 100% вклада в прирост пассивов организации за последний год).

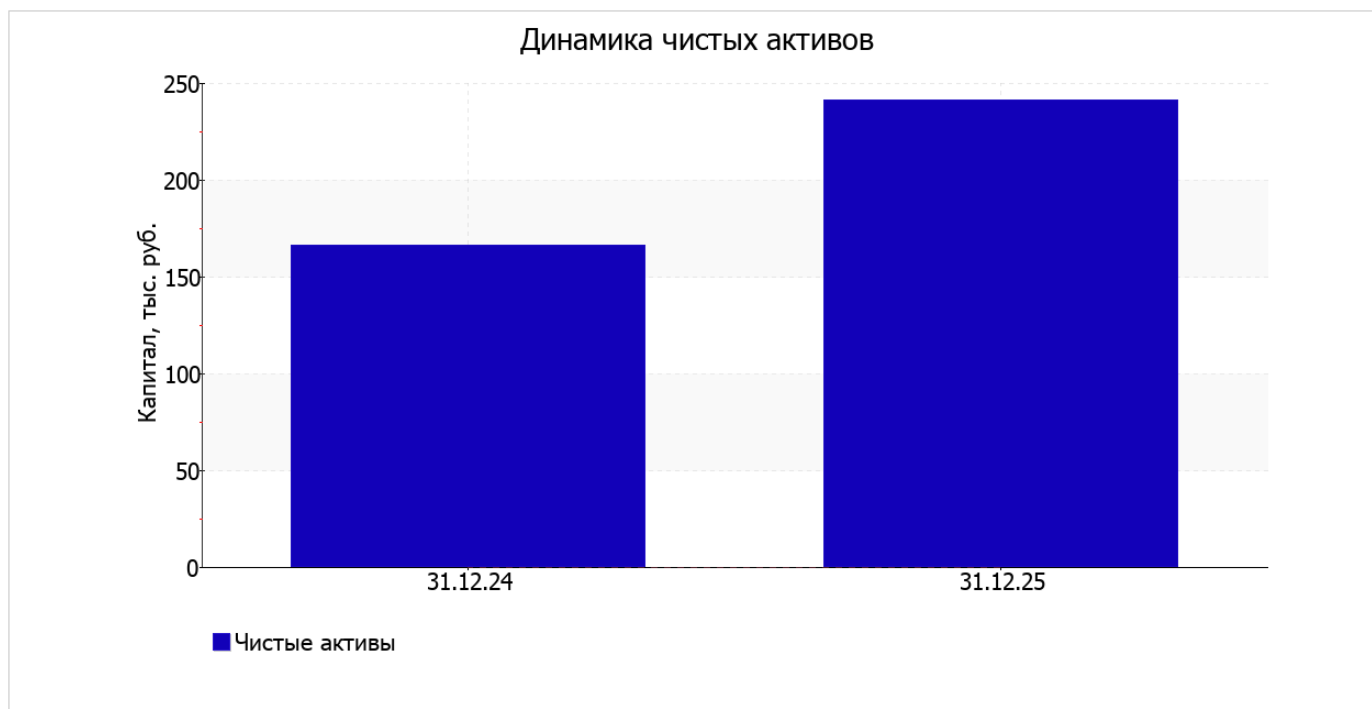
Среди отрицательно изменившихся статей баланса можно выделить "краткосрочная кредиторская задолженность" в пассиве (-7 тыс. руб. ).

собственный капитал организации на последний день анализируемого периода составил 240 тыс. руб.; это значительно (на 74 тыс. руб., или на 44,6%) превышает значение на 31.12.2024.

## 2.2. Оценка стоимости чистых активов организации

Показатель	Значение показателя				Изменение	
	в тыс. руб.		в % к валюте баланса		тыс. руб. (гр.3-гр.2)	± % ((гр.3-гр.2) : гр.2)
	31.12.2024	31.12.2025	на начало анализируемого периода (31.12.2024)	на конец анализируемого периода (31.12.2025)		
1. Чистые активы	166	241	90,7	96	+75	+45,2

Имеющаяся величина чистых активов положительно характеризует финансовое положение, полностью удовлетворяя требованиям нормативных актов к величине чистых активов организации. Более того, определив текущее состояние показателя, необходимо отметить увеличение чистых активов на 45,2% за последний год. Превышение чистых активов над уставным капиталом и в то же время их увеличение за период говорит о хорошем финансовом положении организации по данному признаку. Наглядное изменение чистых активов представлено на следующем графике.



## 2.3. Анализ финансовой устойчивости организации

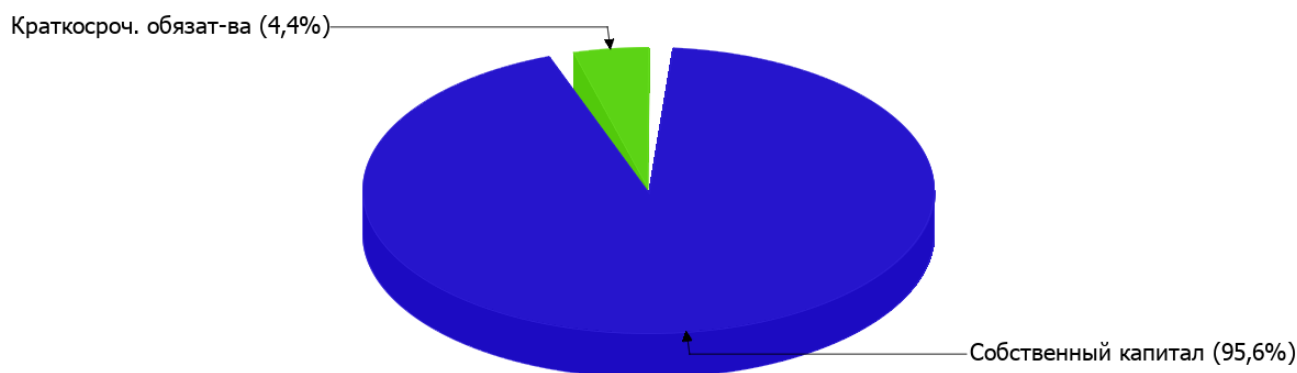
### 2.3.1. Основные показатели финансовой устойчивости организации

Показатель	Значение показателя		Изменение показателя (гр.3-гр.2)	Описание показателя и его нормативное значение
	31.12.2024	31.12.2025		
Коэффициент автономии	0,91	0,96	+0,05	Отношение собственного капитала к общей сумме капитала. нормальное значение: 0,45 и более (оптимальное 0,55-0,7).
Коэффициент обеспеченности собственными оборотными средствами	0,91	0,96	+0,05	Отношение собственных оборотных средств к оборотным активам. нормальное значение: 0,1 и более.
Коэффициент покрытия инвестиций	0,91	0,96	+0,05	Отношение собственного капитала и долгосрочных обязательств к общей сумме капитала. нормальное значение для данной отрасли: 0,65 и более.
Коэффициент обеспеченности запасов	–	–	–	Отношение собственных оборотных средств к стоимости запасов. нормальное значение: 0,5 и более.
Коэффициент краткосрочной задолженности	1	1	–	Отношение краткосрочной задолженности к общей сумме задолженности.

Коэффициент автономии организации на 31.12.2025 составил **0,96**. Полученное значение говорит о слишком осторожном отношении ОБЩЕСТВО С ОГРАНИЧЕННОЙ ОТВЕТСТВЕННОСТЬЮ "ЭКОФАРМ" к привлечению заемных денежных средств (собственный капитал составляет **96%** в общем капитале организации). за весь рассматриваемый период имело место ощутимое повышение коэффициента автономии на **0,05**.

Структура капитала организации представлена ниже на диаграмме: При этом необходимо отметить, что долгосрочные обязательства не нашли отражение на диаграмме ввиду их отсутствия.

## Структура капитала организации на 31 декабря 2025 г.



значение коэффициента обеспеченности собственными оборотными средствами на 31.12.2025 составило **0,96**, вместе с тем, на 31.12.2024 коэффициент обеспеченности собственными оборотными средствами был меньше – **0,91** (произошел рост на **0,05**). на 31 декабря 2025 г. значение коэффициента можно характеризовать как полностью укладывающееся в норму.

за весь рассматриваемый период произошло повышение коэффициента покрытия инвестиций до **0,96** (на **0,05**). Значение коэффициента на 31.12.2025 вполне соответствует норме.

Коэффициент краткосрочной задолженности ОБЩЕСТВО С ОГРАНИЧЕННОЙ ОТВЕТСТВЕННОСТЬЮ "ЭКОФАРМ" показывает на отсутствие долгосрочной задолженности при 100% краткосрочной.

## 2.4. Ликвидность

Показатель ликвидности	Значение показателя		Изменение показателя (гр.3 - гр.2)	Расчет, рекомендованное значение
	31.12.2024	31.12.2025		
Коэффициент текущей (общей) ликвидности	10,76	25,1	+14,34	Отношение текущих активов к краткосрочным обязательствам. нормальное значение: не менее 1,8.
Коэффициент абсолютной ликвидности	8,53	20,4	+11,87	Отношение денежных средств и их эквивалентов к краткосрочным обязательствам. нормальное значение: 0,15 и более.

[На конец периода] коэффициент текущей (общей) ликвидности полностью укладывается в норму (**25,1** при нормативном значении 1,8). [За весь период] коэффициент текущей ликвидности вырос на **14,34**.

Коэффициент абсолютной ликвидности, как и первый коэффициент, имеет значение, соответствующее норме (**20,4**). При этом за год коэффициент абсолютной ликвидности вырос на **11,87**.

## 3. Анализ эффективности деятельности организации

### 3.1. Обзор результатов деятельности

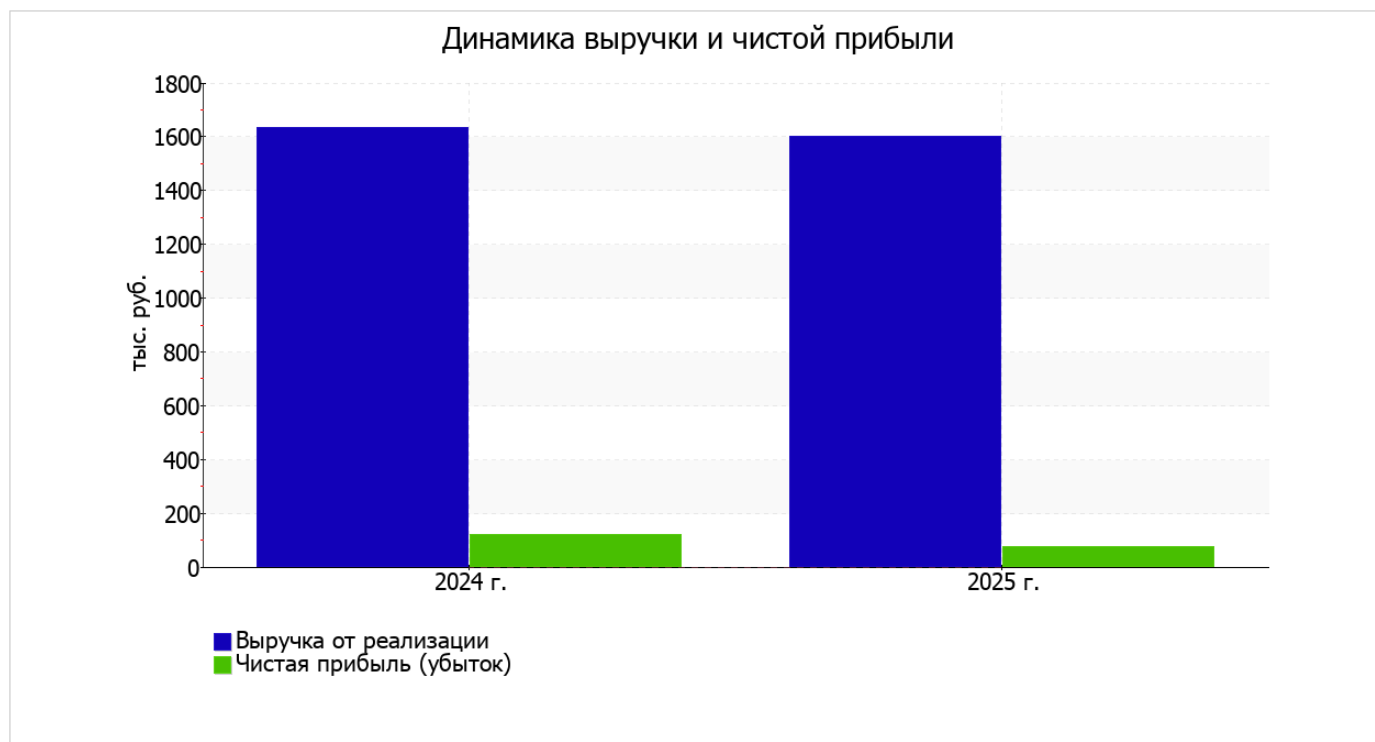
Основные финансовые результаты деятельности ОБЩЕСТВО С ОГРАНИЧЕННОЙ ОТВЕТСТВЕННОСТЬЮ "ЭКОФАРМ" за год приведены ниже в таблице.

Как видно из "Отчета о финансовых результатах", за весь рассматриваемый период организация получила прибыль от продаж в размере 110 тыс. руб., что равняется 6,9% от выручки. По сравнению с аналогичным периодом прошлого года прибыль от продаж снизилась на 49 тыс. руб., или на 30,8%.

По сравнению с прошлым периодом в текущем наблюдалось снижение выручки от продаж на 32 тыс. руб. при одновременном росте на 17 тыс. руб. расходов по обычной деятельности.

Показатель	Значение показателя, тыс. руб.		Изменение показателя		Средне- годовая величина, тыс. руб.
	2024 г.	2025 г.	тыс. руб. (гр.3 - гр.2)	± % ((3-2) : 2)	
1. Выручка	1 635	1 603	-32	-2	1 619
2. Расходы по обычным видам деятельности	1 476	1 493	+17	+1,2	1 485
3. Прибыль (убыток) от продаж (1-2)	159	110	-49	-30,8	135
4. Прочие доходы и расходы, кроме процентов к уплате	-16	-18	-2	↓	-17
5. ЕВІТ (прибыль до уплаты процентов и налогов) (3+4)	143	92	-51	-35,7	118
6. Проценты к уплате	-	-	-	-	-
7. Налоги на прибыль (доходы)	23	18	-5	-21,7	21
8. Чистая прибыль (убыток) (5-6-7)	120	74	-46	-38,3	97

Изменение выручки наглядно представлено ниже на графике.



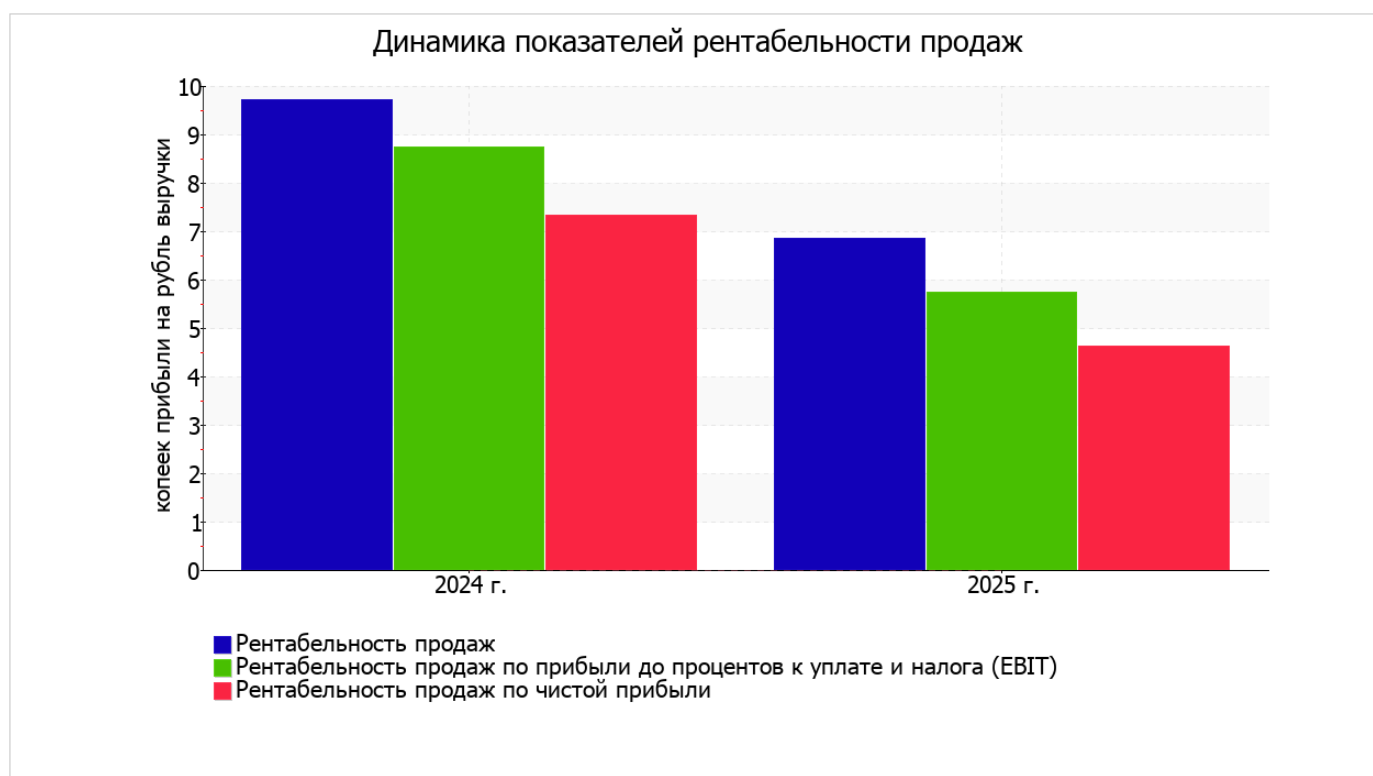
### 3.2. Анализ рентабельности

Показатели рентабельности	Значения показателя (в %, или в копейках с рубля)		Изменение показателя	
	2024 г.	2025 г.	коп., (гр.3 - гр.2)	± % ((3-2) : 2)
1. Рентабельность продаж (величина прибыли от продаж в каждом рубле выручки). нормальное значение для данной отрасли: 4% и более.	9,7	6,9	-2,8	-29,4
2. Рентабельность продаж по ЕВИТ (величина прибыли от продаж до уплаты процентов и налогов в каждом рубле выручки).	8,7	5,7	-3	-34,4
3. Рентабельность продаж по чистой прибыли (величина чистой прибыли в каждом рубле выручки). нормальное значение для данной отрасли: 2% и более.	7,3	4,6	-2,7	-37,1

[За последний период] организация получила прибыль как от продаж, так и в целом от финансово-хозяйственной деятельности, что и обусловило положительные значения всех трех представленных в таблице показателей рентабельности.

прибыль от продаж в анализируемом периоде составляет 6,9% от полученной выручки. Тем не менее, имеет место отрицательная динамика рентабельности продаж по сравнению с данным показателем за аналогичный период прошлого года (-2,8%).

Показатель рентабельности, рассчитанный как отношение прибыли до процентов к уплате и налогообложения (ЕВИТ) к выручке организации, за период 01.01–31.12.2025 составил 5,7%. Это значит, что в каждом рубле выручки ОБЩЕСТВО С ОГРАНИЧЕННОЙ ОТВЕТСТВЕННОСТЬЮ "ЭКОФАРМ" содержалось 5,7 коп. прибыли до налогообложения и процентов к уплате.



Далее в таблице представлены три основных показателя, характеризующие рентабельность использования вложенного в предпринимательскую деятельность капитала.

Показатель рентабельности	Значение показателя, %	Расчет показателя
	2025 г.	
Рентабельность собственного капитала (ROE)	36,5	Отношение чистой прибыли к средней величине собственного капитала. нормальное значение для данной отрасли: 17% и более.
Рентабельность активов (ROA)	34,1	Отношение чистой прибыли к средней стоимости активов. нормальное значение для данной отрасли: 7% и более.
Прибыль на задействованный капитал (ROCE)	45,3	Отношение прибыли до уплаты процентов и налогов (ЕБИТ) к собственному капиталу и долгосрочным обязательствам.

[За последний период] каждый рубль собственного капитала организации принес **0,365** руб. чистой прибыли.

рентабельность активов за последний год демонстрирует вполне соответствующее нормальному значению, равное **34,1%**.

### 3.3. Расчет показателей деловой активности (оборачиваемости)

В следующей таблице рассчитаны показатели оборачиваемости ряда активов, характеризующие скорость возврата авансированных на осуществление предпринимательской деятельности средств, а также показатель оборачиваемости кредиторской задолженности при расчетах с поставщиками и подрядчиками.

Показатель оборачиваемости	Значение в днях	Коэфф. 2025 г.
	2025 г.	
Оборачиваемость оборотных средств (отношение средней величины оборотных активов к среднесуточной выручке*; нормальное значение для данной отрасли: не более 131 дн.)	49	7,4
Оборачиваемость запасов (отношение средней стоимости запасов к среднесуточной себестоимости проданных товаров; нормальное значение для данной отрасли: 32 и менее дн.)	–	–
Оборачиваемость кредиторской задолженности (отношение средней величины кредиторской задолженности к среднесуточной выручке)	3	118,7
Оборачиваемость активов (отношение средней стоимости активов к среднесуточной выручке; нормальное значение для данной отрасли: не более 142 дн.)	49	7,4
Оборачиваемость собственного капитала (отношение средней величины собственного капитала к среднесуточной выручке)	46	7,9

\* Приведен расчет показателя в днях. Значение коэффициента равно отношению 365 к значению показателя в днях.

Оборачиваемость активов за весь анализируемый период показывает, что организация получает выручку, равную сумме всех имеющихся активов за 49 календарных дней.

## 4. Выводы по результатам анализа

Ниже обобщены ключевые финансовые показатели ОБЩЕСТВО С ОГРАНИЧЕННОЙ ОТВЕТСТВЕННОСТЬЮ "ЭКОФАРМ" за последний год

В ходе анализа были получены следующие показатели, исключительно хорошо характеризующие финансовое положение и результаты деятельности организации:

- чистые активы превышают уставный капитал, при этом в течение анализируемого периода наблюдалось увеличение чистых активов;
- на 31.12.2025 коэффициент обеспеченности собственными оборотными средствами демонстрирует очень хорошее значение, равное **0,96**;
- коэффициент текущей (общей) ликвидности полностью соответствует нормативному значению;
- коэффициент абсолютной ликвидности полностью соответствует нормальному значению;
- отличная рентабельность активов (**34,1%** за 2025 год);
- положительное изменение собственного капитала относительно общего изменения активов организации;
- коэффициент покрытия инвестиций полностью соответствует норме (доля собственного капитала и долгосрочных обязательств составляет **96%** от общего капитала организации);
- абсолютная финансовая устойчивость по величине излишка собственных оборотных средств.

Показатели финансового положения и результатов деятельности организации, имеющие положительные значения:

- коэффициент автономии неоправданно высок (**0,96**);
- за последний год получена прибыль от продаж (**110** тыс. руб.), однако наблюдалась ее отрицательная динамика по сравнению с аналогичным периодом прошлого года (-49 тыс. руб.);
- прибыль от финансово-хозяйственной деятельности за 2025 год составила **74** тыс. руб.

Среди отрицательных показателей результатов деятельности организации можно выделить такие:

- значительное падение прибыльности продаж (**-2,8** процентных пункта от рентабельности за аналогичный период года, предшествующего отчётному, равной **9,7%**);
- значительное падение прибыли до процентов к уплате и налогообложения (ЕБИТ) на рубль выручки организации (**-3** коп. от данного показателя рентабельности за аналогичный период года, предшествующего отчётному).

Анализ свидетельствует об отличном финансовом состоянии организации, ее способности отвечать по своим обязательствам в краткосрочной, и, возможно, долгосрочной перспективе. При данных финансовых показателях ОБЩЕСТВО С ОГРАНИЧЕННОЙ ОТВЕТСТВЕННОСТЬЮ "ЭКОФАРМ" относится к категории надежных заемщиков и может рассчитывать на получение кредитов.