

Пояснительная записка к бухгалтерской отчетности

1. Сведения об организации

Наименование юридического лица:

Общество с ограниченной ответственностью "Векстрой"

Идентификационный номер налогоплательщика (ИНН): 2536343758

Код причины постановки на учет (КПП): 253601001

Основным видом деятельности, который является преобладающим и имеет приоритетное значение для организации, является строительство жилых и нежилых зданий (ОКВЭД 41.20).

2. Анализ финансового положения

2.1. Структура имущества и источники его формирования

Показатель	Значение показателя				Изменение за анализируемый период	
	в тыс. руб.		в % к валюте баланса		тыс. руб. (гр.3- гр.2)	± % ((гр.3- гр.2) : гр.2)
	31.12.2024	31.12.2025	на начало анализируемого периода (31.12.2024)	на конец анализируемого периода (31.12.2025)		
Актив						
Внеоборотные активы	–	–	–	–	–	–
Оборотные	2 920	542	100	100	-2 378	-81,4
Пассив						
Собственный капитал	10	10	0,3	1,8	–	–
Долгосрочные обязательства	2 910	532	99,7	98,2	-2 378	-81,7
Краткосрочные обязательства	–	–	–	–	–	–
Валюта баланса	2 920	542	100	100	-2 378	-81,4

* Без доходов будущих периодов, включенных в собственный капитал.

Активы на 31.12.2025 характеризуются отсутствием внеоборотных средств при 100% текущих активов. Активы организации в течение анализируемого периода существенно уменьшились (на 81,4%). Хотя имело место значительное уменьшение активов, собственный капитал остался неизменным, что негативно характеризует динамику изменения имущественного положения организации.

Снижение активов организации связано со снижением показателя по строке "денежные средства и денежные эквиваленты" на 2 378 тыс. руб. (или 100% вклада в снижение активов).

Одновременно, в пассиве баланса снижение произошло по строке "другие долгосрочные обязательства" (-2 378 тыс. руб., или 100% вклада в снижение пассивов организации в течение анализируемого периода).

изменения собственного капитала за весь рассматриваемый период не произошло, значение составило 10 тыс. руб.

2.2. Оценка стоимости чистых активов организации

Показатель	Значение показателя				Изменение	
	в тыс. руб.		в % к валюте баланса		тыс. руб. (гр.3-гр.2)	± % ((гр.3-гр.2) : гр.2)
	31.12.2024	31.12.2025	на начало анализируемого периода (31.12.2024)	на конец анализируемого периода (31.12.2025)		
1. Чистые активы	10	10	0,3	1,8	-	-

Имеющаяся величина чистых активов положительно характеризует финансовое положение, полностью удовлетворяя требованиям нормативных актов к величине чистых активов организации.

2.3. Анализ финансовой устойчивости организации

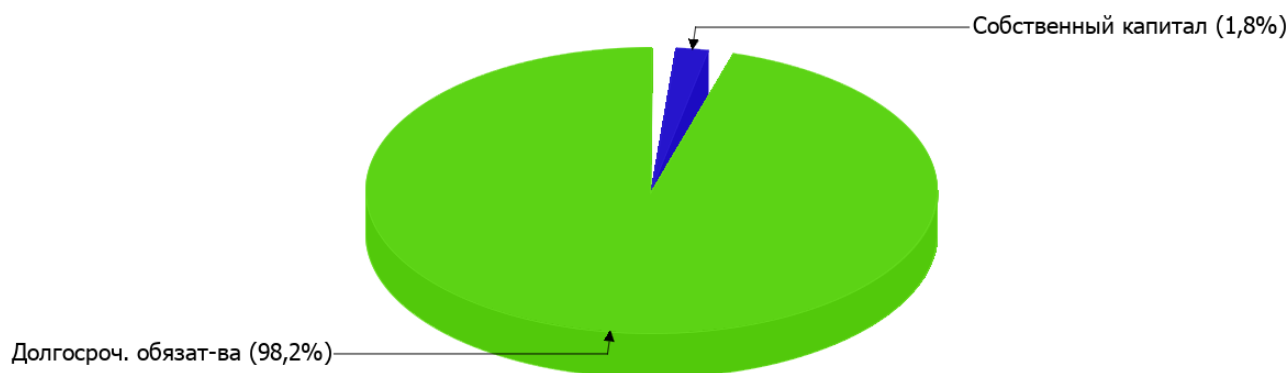
2.3.1. Основные показатели финансовой устойчивости организации

Показатель	Значение показателя		Изменение показателя (гр.3-гр.2)	Описание показателя и его нормативное значение
	31.12.2024	31.12.2025		
Коэффициент автономии	<0,01	0,02	+0,02	Отношение собственного капитала к общей сумме капитала. нормальное значение для данной отрасли: 0,4 и более (оптимальное 0,5-0,7).
Коэффициент обеспеченности собственными оборотными средствами	<0,01	0,02	+0,02	Отношение собственных оборотных средств к оборотным активам. нормальное значение: не менее 0,1.
Коэффициент покрытия инвестиций	1	1	-	Отношение собственного капитала и долгосрочных обязательств к общей сумме капитала. нормальное значение для данной отрасли: 0,65 и более.
Коэффициент обеспеченности запасов	-	-	-	Отношение собственных оборотных средств к стоимости запасов. нормальное значение: 0,5 и более.
Коэффициент краткосрочной задолженности	0	0	-	Отношение краткосрочной задолженности к общей сумме задолженности.

Коэффициент автономии организации на последний день анализируемого периода составил 0,02. Полученное значение показывает, что ввиду недостатка собственного капитала (2% от общего капитала) организация в значительной степени зависит от кредиторов. за год коэффициент автономии стремительно вырос (+0,02).

Наглядно структура капитала организации представлена ниже на диаграмме: Следует отметить, что краткосрочные обязательства не нашли отражение на диаграмме ввиду их отсутствия.

Структура капитала организации на 31 декабря 2025 г.



коэффициент обеспеченности собственными оборотными средствами на последний день анализируемого периода составил **0,02**. за весь рассматриваемый период коэффициент обеспеченности собственными оборотными средствами очень сильно вырос (на **0,02**). коэффициент на 31.12.2025 имеет значение, не соответствующее нормативному.

изменения коэффициента покрытия инвестиций за последний год не произошло, значение осталось на уровне **1**. Значение коэффициента по состоянию на 31.12.2025 вполне соответствует норме (доля собственного капитала и долгосрочных обязательств в общей сумме капитала организации составляет **100%**).

Коэффициент краткосрочной задолженности Общество с ограниченной ответственностью "Векстрой" показывает на отсутствие краткосрочной задолженности при 100% долгосрочной.

2.4. Ликвидность

Показатель ликвидности	Значение показателя		Изменение показателя (гр.3 - гр.2)	Расчет, рекомендованное значение
	31.12.2024	31.12.2025		
Коэффициент текущей (общей) ликвидности	-	-	-	Отношение текущих активов к краткосрочным обязательствам. нормальное значение для данной отрасли: 1,7 и более.
Коэффициент абсолютной ликвидности	-	-	-	Отношение денежных средств и их эквивалентов к краткосрочным обязательствам. нормальное значение: 0,15 и более.

[На конец периода] значение коэффициента текущей ликвидности (-) соответствует норме. При этом за анализируемый период коэффициент остался неизменным.

Коэффициент абсолютной ликвидности, как и предыдущий коэффициент, имеет значение, соответствующее норме (-). С начала период коэффициент остался неизменным.

3. Анализ эффективности деятельности организации

3.1. Обзор результатов деятельности

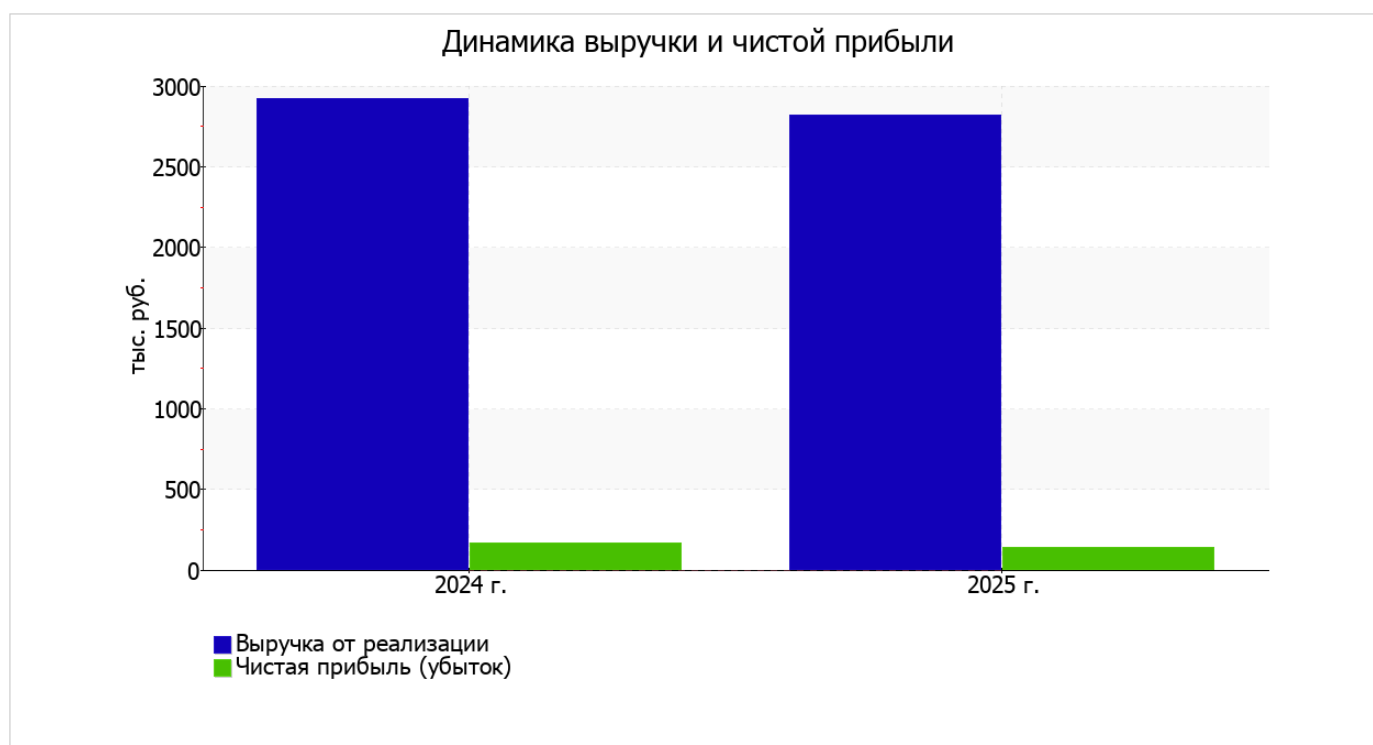
Основные финансовые результаты деятельности Общество с ограниченной ответственностью "Векстрой" за весь рассматриваемый период приведены ниже в таблице.

Как видно из "Отчета о финансовых результатах", в течение анализируемого периода организация получила прибыль от продаж в размере 139 тыс. руб., что равняется 4,9% от выручки. По сравнению с аналогичным периодом прошлого года прибыль от продаж снизилась на 31 тыс. руб., или на 18,2%.

По сравнению с прошлым периодом в текущем снизилась как выручка от продаж, так и расходы по обычной деятельности (на 103 и 72 тыс. руб. соответственно). Причем в процентном отношении изменение выручки (-3,5%) опережает изменение расходов (-2,6%)

Показатель	Значение показателя, тыс. руб.		Изменение показателя		Средне- годовая величина, тыс. руб.
	2024 г.	2025 г.	тыс. руб. (гр.3 - гр.2)	± % ((3-2) : 2)	
1. Выручка	2 920	2 817	-103	-3,5	2 869
2. Расходы по обычным видам деятельности	2 750	2 678	-72	-2,6	2 714
3. Прибыль (убыток) от продаж (1-2)	170	139	-31	-18,2	155
4. Прочие доходы и расходы, кроме процентов к уплате	-	-	-	-	-
5. ЕВИТ (прибыль до уплаты процентов и налогов) (3+4)	170	139	-31	-18,2	155
6. Проценты к уплате	-	-	-	-	-
7. Налоги на прибыль (доходы)	-	-	-	-	-
8. Чистая прибыль (убыток) (5-6-7)	170	139	-31	-18,2	155

Ниже на графике наглядно представлено изменение выручки и прибыли Общество с ограниченной ответственностью "Векстрой" в течение всего анализируемого периода.



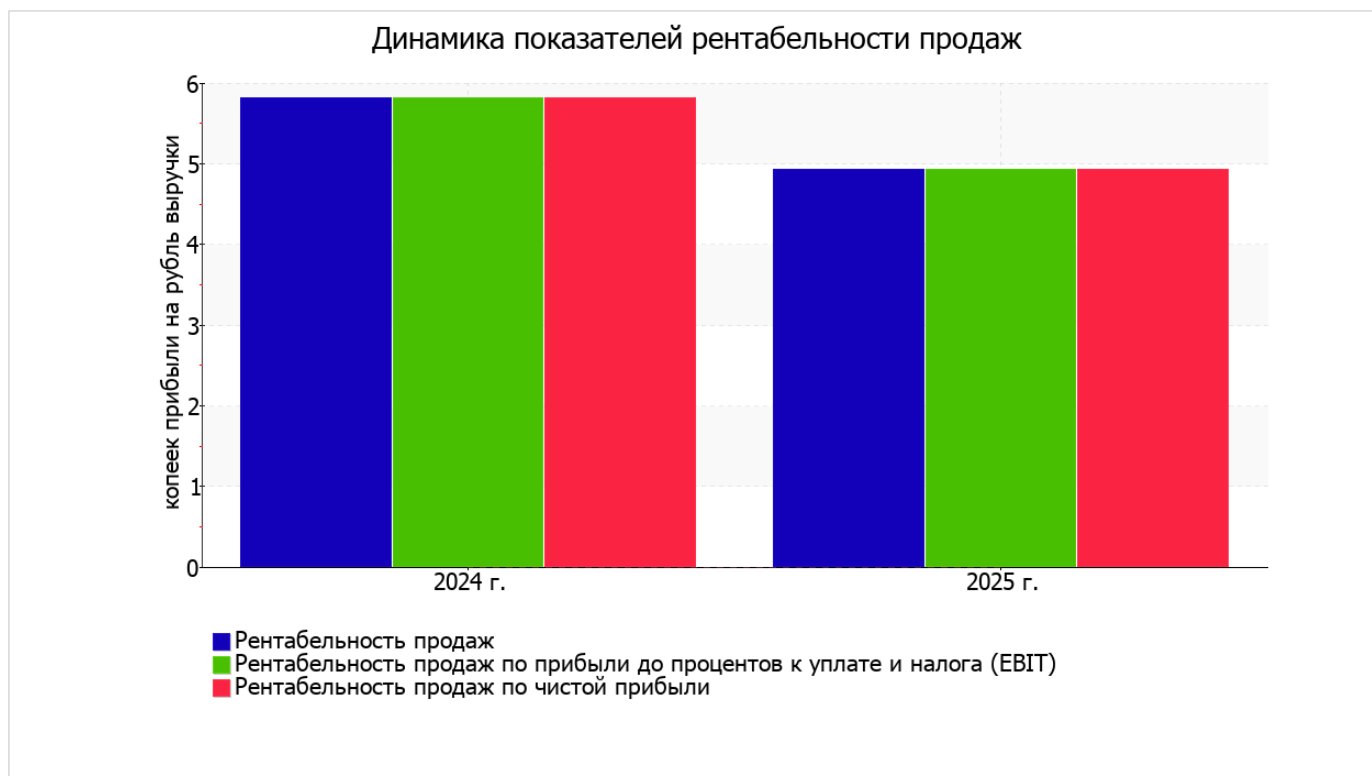
3.2. Анализ рентабельности

Показатели рентабельности	Значения показателя (в %, или в копейках с рубля)		Изменение показателя	
	2024 г.	2025 г.	коп., (гр.3 - гр.2)	± % ((3-2) : 2)
1. Рентабельность продаж (величина прибыли от продаж в каждом рубле выручки). нормальное значение для данной отрасли: 4% и более.	5,8	4,9	-0,9	-15,2
2. Рентабельность продаж по ЕВИТ (величина прибыли от продаж до уплаты процентов и налогов в каждом рубле выручки).	5,8	4,9	-0,9	-15,2
3. Рентабельность продаж по чистой прибыли (величина чистой прибыли в каждом рубле выручки). нормальное значение для данной отрасли: 2% и более.	5,8	4,9	-0,9	-15,2

[За последний период] организация получила прибыль как от продаж, так и в целом от финансово-хозяйственной деятельности, что и обусловило положительные значения всех трех представленных в таблице показателей рентабельности.

[За последний период] организация по обычным видам деятельности получила прибыль в размере 4,9 копеек с каждого рубля выручки от реализации. Однако имеет место отрицательная динамика рентабельности продаж по сравнению с данным показателем за такой же период прошлого года (-0,9 коп.).

Показатель рентабельности, рассчитанный как отношение прибыли до процентов к уплате и налогообложения (ЕВИТ) к выручке организации, за последний год составил 4,9%. То есть в каждом рубле выручки организации содержалось 4,9 коп. прибыли до налогообложения и процентов к уплате.



В следующей таблице представлена рентабельность использования вложенного в предпринимательскую деятельность капитала.

Показатель рентабельности	Значение показателя, %	Расчет показателя
	2025 г.	
Рентабельность собственного капитала (ROE)	1 390,0	Отношение чистой прибыли к средней величине собственного капитала. нормальное значение для данной отрасли: не менее 13%.
Рентабельность активов (ROA)	8	Отношение чистой прибыли к средней стоимости активов. нормальное значение для данной отрасли: 5% и более.
Прибыль на задействованный капитал (ROCE)	8	Отношение прибыли до уплаты процентов и налогов (ЕБИТ) к собственному капиталу и долгосрочным обязательствам.

[За последний период] каждый рубль собственного капитала организации обеспечил чистую прибыль в размере **13,9** руб.

за 2025 год рентабельность активов имеет нормальное значение (8%).

3.3. Расчет показателей деловой активности (оборачиваемости)

Далее в таблице рассчитаны показатели оборачиваемости ряда активов, характеризующие скорость возврата вложенных в предпринимательскую деятельность средств, а также показатель оборачиваемости кредиторской задолженности при расчетах с поставщиками и подрядчиками.

Показатель оборачиваемости	Значение в днях	Коэфф. 2025 г.
	2025 г.	
Оборачиваемость оборотных средств (отношение средней величины оборотных активов к средневзвешенной выручке*; нормальное значение для данной отрасли: не более 180 дн.)	224	1,6
Оборачиваемость запасов (отношение средней стоимости запасов к средневзвешенной себестоимости проданных товаров; нормальное значение для данной отрасли: 24 и менее дн.)	–	–
Оборачиваемость кредиторской задолженности (отношение средней величины кредиторской задолженности к средневзвешенной выручке)	0	–
Оборачиваемость активов (отношение средней стоимости активов к средневзвешенной выручке; нормальное значение для данной отрасли: не более 204 дн.)	224	1,6
Оборачиваемость собственного капитала (отношение средней величины собственного капитала к средневзвешенной выручке)	1	281,7

* Приведен расчет показателя в днях. Значение коэффициента равно отношению 365 к значению показателя в днях.

Оборачиваемость активов за весь анализируемый период показывает, что организация получает выручку, равную сумме всех имеющихся активов за 224 календарных дня.

4. Выводы по результатам анализа

Ниже обобщены ключевые финансовые показатели Общество с ограниченной ответственностью "Векстрой" за последний год

Среди неудовлетворительных показателей финансового положения и результатов деятельности организации можно выделить такие:

- высокая зависимость организации от заемного капитала (собственный капитал составляет только **2%**);
- на 31 декабря 2025 г. значение коэффициента обеспеченности собственными оборотными средствами (**0,02**) соответствует норме;
- значительная отрицательная динамика рентабельности продаж (**-0,9** процентных пункта от рентабельности за аналогичный период года, предшествующего отчетному, равной **5,8%**);
- отрицательная динамика изменения собственного капитала организации Общество с ограниченной ответственностью "Векстрой" при том что, активы организации значительно уменьшились (на **81,4%**);
- значительное падение прибыли до процентов к уплате и налогообложения (ЕБИТ) на рубль выручки организации (**-0,9** коп. от аналогичного показателя рентабельности за аналогичный период года, предшествующего отчетному).

Показатели финансового положения организации, имеющие исключительно хорошие значения:

- чистые активы превышают уставный капитал;
- коэффициент покрытия инвестиций имеет хорошее значение (доля собственного капитала и долгосрочных обязательств составляет **100%** от общего капитала организации);
- абсолютная финансовая устойчивость по величине излишка собственных оборотных средств.

Анализ выявил следующие положительные показатели результатов деятельности организации:

- чистая прибыль составляет существенный процент от совокупной стоимости активов организации (**8%** за 2025 год);
- за последний год получена прибыль от продаж (**139** тыс. руб.), хотя и наблюдалась ее отрицательная динамика по сравнению с аналогичным периодом прошлого года (-31 тыс. руб.);
- чистая прибыль за последний год составила **139** тыс. руб.

Согласно проведенному анализу финансовое положение Общество с ограниченной ответственностью "Векстрой" можно оценить как удовлетворительное – основные показатели укладывается в норматив или близки к нему. Финансовое состояние организации позволяет осуществлять эффективную финансово-хозяйственную деятельность, сохраняя возможность для привлечения необходимых кредитных ресурсов.