

Пояснения к бухгалтерскому балансу на 31.01.2025 и отчету о финансовых результатах за 2025 год

ООО «Бирский Комбинат Молочных Продуктов»

1. Основные виды экономической деятельности

10.51 Производство молока (кроме сырого) и молочной продукции

2. Учетная политика

2.1 Бухгалтерская отчетность составлена в соответствии с федеральными и отраслевыми стандартами бухгалтерского учета Российской Федерации.

2.2 Изменения в учетную политику в отчетном периоде не вносились.

2.3 В отчетном периоде соблюдены допущения и требования стандартов бухгалтерского учета

2.4 В отчетном периоде не применялись досрочно нормативно правовые акты по бухгалтерскому учету

2.5 Учет основных средств

В составе основных средств учитываются активы, удовлетворяющие критериям признания (пункт 5 ПБУ 6/01).

Переоценка основных средств не производится (пункт 15 ПБУ 6/01).

Для начисления амортизации основных средств применяется линейный способ для всех основных средств (п. 17 ПБУ 6/01).

Срок полезного использования основных средств определяется исходя из ожидаемого срока использования объекта и утверждается приказом руководителя (п. 20 ПБУ 6/01).

2.6 Учет нематериальных активов

Организация не будет проверять нематериальные активы на обесценение в порядке, определенном МСФО (п. 22 ПБУ 14/07).

Срок полезного использования нематериальных активов определяется исходя из срока действия прав организации на результаты интеллектуальной деятельности или средство индивидуализации и периода контроля над активом (п. 26 ПБУ 14/07).

Переоценка нематериальных активов не производится (п. 17 ПБУ 14/07).

Стоимость нематериальных активов погашается путем накопления сумм амортизационных отчислений на отдельном счете.

Определение ежемесячной суммы амортизационных отчислений по нематериальному активу производится линейным способом (п. 28 ПБУ 14/2007).

2.7 Запасы

Организация не учитывает в составе запасов ценности, предназначенные для управленческих нужд, используемые (передаваемые в эксплуатацию) непосредственно по мере приобретения, такие как:

- оргтехнику, расходные материалы к ней
- офисную мебель
- канцелярские товары.

Организация применяет упрощенные способы ведения учета запасов, предусмотренные п. 17 ФСБУ 5/2019 "Запасы".

Готовая продукция и незавершенное производство учитываются по фактической себестоимости.

Полуфабрикаты собственного производства учитываются обособленно.

Организация оценивает запасы на отчетную дату по фактической себестоимости, без создания резерва под обесценение запасов.

Оценка запасов определяется по средней себестоимости. Средняя себестоимость рассчитывается ежемесячно, по всем операциям за месяц.

2.8 Доходы, расходы

Учет доходов и расходов ведется методом начисления

Расходы на продажу ежемесячно списываются на расходы периода в полной сумме (п. 9 ПБУ 10/99).

Расходы по кредитам и займам признаются прочими расходами (п. 8 ПБУ 10/99).

Пересчет обязательств, выраженных в иностранной валюте производится ежемесячно (п. 12 ПБУ 4/99, п. 8 ПБУ 3/2006).

3. Расшифровкой форм бухгалтерской отчетности

3.1. Нематериальные активы и расходы на научно-исследовательские, опытно-конструкторские и технологические работы (НИОКР)

3.1.1. Наличие и движение нематериальных активов

Наименование показателя	Код	Период	На начало года		Изменения за период						На конец периода	
			первоначальная стоимость	накопленная амортизация и убытки от обесценения	Выбыло		начислено амортизации	Убыток от обесценения	Переоценка		первоначальная стоимость	накопленная амортизация и убытки от обесценения
					Поступило	первоначальная стоимость			накопленная амортизация и убытки от обесценения	Первоначальная стоимость		
Нематериальные активы - всего	5100	за 2025г.	751	(677)	-	-	(73)	-	-	-	751	(751)
	5110	за 2024г.	751	(458)	-	-	(220)	-	-	-	751	(677)
в том числе:	5101	за 2025г.	-	-	-	-	-	-	-	-	-	-
	5111	за 2024г.	-	-	-	-	-	-	-	-	-	-

3.1.2. Первоначальная стоимость нематериальных активов, созданных самой организацией

Наименование показателя	Код	На 31 декабря 2025 г.	На 31 декабря 2024 г.	На 31 декабря 2023 г.
Всего	5120	-	-	-
в том числе:	5121	-	-	-

3.1.3. Нематериальные активы с полностью погашенной стоимостью

Наименование показателя	Код	На 31 декабря 2025 г.	На 31 декабря 2024 г.	На 31 декабря 2023 г.
Всего	5130	-	-	-
в том числе:	5131	-	-	-

3.1.4. Наличие и движение результатов НИОКР

Наименование показателя	Код	Период	На начало года		Изменения за период			На конец периода	
			первоначальная стоимость	часть стоимости, списанной на расходы	Поступило	Выбыло	часть стоимости, списанной на расходы	часть стоимости, списанная на расходы за период	первоначальная стоимость
НИОКР - всего	5140	за 2025г.	-	-	-	-	-	-	-
	5150	за 2024г.	-	-	-	-	-	-	-
в том числе:	5141	за 2025г.	-	-	-	-	-	-	-
	5151	за 2024г.	-	-	-	-	-	-	-

3.1.5. Незаконченные и неоформленные НИОКР и незаконченные операции по приобретению нематериальных активов

Наименование показателя	Код	Период	На начало года	Изменения за период		принято к учету в качестве нематериальных активов или НИОКР	На конец периода
				затраты за период	списано затрат как не давших положительного результата		
Затраты по незаконченным исследованиям и разработкам – всего	5160	за 2025г.	-	-	-	-	-
	5170	за 2024г.	-	-	-	-	-
в том числе:	5161	за 2025г.	-	-	-	-	-
	5171	за 2024г.	-	-	-	-	-
	5180	за 2025г.	-	-	-	-	-
незаконченные операции по приобретению нематериальных активов – всего	5190	за 2024г.	-	-	-	-	-
	5181	за 2025г.	-	-	-	-	-
в том числе:	5191	за 2024г.	-	-	-	-	-

3.2.2. Незавершенные капитальные вложения

Наименование показателя	Код	Период	На начало года	Изменения за период			На конец периода
				затраты за период	списано	принято к учету в качестве основных средств или увеличена стоимость	
Незавершенное строительство и незаконченные операции по приобретению, модернизации и т.п. основных средств - всего	5240	за 2025г.	80 888	18 931	-	(72 385)	27 433
	5250	за 2024г.	1 080	103 491	-	(23 683)	80 888
В том числе:							
Направляющая 50	5241	за 2025г.	-	1 080	-	(1 080)	-
	5251	за 2024г.	-	-	-	-	-
Рама СТСМ 2500/1000/80 цинк	5242	за 2025г.	-	1 298	-	(1 298)	-
	5252	за 2024г.	-	-	-	-	-
Блок питания БПИ-ЗВ импульсный (ТБН)	5243	за 2025г.	-	3	-	(3)	-
	5253	за 2024г.	-	-	-	-	-
	5244	за 2025г.	100	-	-	(100)	-
Капелеструйный принтер	5254	за 2024г.	-	100	-	-	100
	5245	за 2025г.	-	7	-	(7)	-
Клавиатура+ мышь	5255	за 2024г.	-	-	-	-	-
	5246	за 2025г.	-	407	-	(407)	-
Ригель СТСМ 700*75*50 ПР 80	5256	за 2024г.	-	-	-	-	-
	5247	за 2025г.	-	278	-	(278)	-
Кронштейн направляющей одиночный	5257	за 2024г.	-	-	-	-	-
	5248	за 2025г.	-	2	-	(2)	-
Адаптер	5258	за 2024г.	-	-	-	-	-
	5249	за 2025г.	-	393	-	(393)	-
Ригель СТСМ 1360*75*50 под крестовину верхний	5259	за 2024г.	-	-	-	-	-
		за 2025г.	-	249	-	(249)	-
Крестовина		за 2024г.	-	-	-	-	-
		за 2025г.	-	183	-	(183)	-
Стабилизатор		за 2024г.	-	-	-	-	-
		за 2025г.	-	115	-	(115)	-
Счетчик расходомер электромагнитный РМ-5-П-32		за 2024г.	-	-	-	-	-
		за 2025г.	-	1 749	-	(1 749)	-
Электропогрузчик ТФН, СРД15-АД5		за 2024г.	-	-	-	-	-
		за 2025г.	-	69	-	(69)	-
Направляющая L-800 мм		за 2024г.	-	-	-	-	-
		за 2025г.	-	-	-	-	-

Грузовой фургон FIAT DOBLO	за 2025г.	-	100	-	(100)	-
	за 2024г.	-	-	-	-	-
Насос молочный 50/50	за 2025г.	560	-	-	(560)	-
	за 2024г.	-	560	-	-	560
Пластина	за 2025г.	-	45	-	(45)	-
	за 2024г.	-	-	-	-	-
Расходомер	за 2025г.	-	120	-	(120)	-
	за 2024г.	-	-	-	-	-
Анкерный болт с гайкой 12х130	за 2025г.	-	64	-	(64)	-
	за 2024г.	-	-	-	-	-
Системный блок	за 2025г.	-	98	-	(98)	-
	за 2024г.	-	-	-	-	-
Смартфон Apple	за 2025г.	-	123	-	(123)	-
	за 2024г.	-	-	-	-	-
Линия асептического розлива производительностью 7500 ул/ч	за 2025г.	48 266	-	-	(48 266)	-
	за 2024г.	-	48 266	-	-	48 266
Подъездная рама	за 2025г.	-	61	-	(61)	-
	за 2024г.	-	-	-	-	-
Адаптер токово-частотного выхода АТЧВ-3 вер.1	за 2025г.	-	12	-	(12)	-
	за 2024г.	-	-	-	-	-
Полуавтоматический паллетоулаковщик	за 2025г.	-	265	-	(265)	-
	за 2024г.	-	-	-	-	-
Система вентиляции	за 2025г.	2 847	-	-	(2 847)	-
	за 2024г.	-	2 847	-	-	2 847
Автомобиль Zeeq 9X	за 2025г.	-	10 381	-	(10 381)	-
	за 2024г.	-	-	-	-	-
Кронштейн направляющей стыковочный	за 2025г.	-	700	-	(700)	-
	за 2024г.	-	-	-	-	-
Источник бесперебойного питания АРС	за 2025г.	-	211	-	(211)	-
	за 2024г.	-	-	-	-	-
Насос молочный ОНЦ 25/50К5-7,5/2 с кожухом	за 2025г.	583	-	-	(583)	-
	за 2024г.	-	583	-	-	583
Трансформатор ТМГ 630/10-УХЛ1 10-0,4	за 2025г.	-	627	-	(627)	-
	за 2024г.	-	-	-	-	-
Монитор	за 2025г.	-	52	-	(52)	-
	за 2024г.	-	-	-	-	-
Блок питания	за 2025г.	-	2	-	(2)	-
	за 2024г.	-	5	-	(5)	-
Насос Гранпамп МНС	за 2025г.	379	235	-	(613)	-
	за 2024г.	-	379	-	-	379

Компрессор		за 2025г.	719	-	-	(719)	-
		за 2024г.	-	719	-	-	719
Строительство склада ГП		за 2025г.	27 433	-	-	-	27 433
		за 2024г.	1 080	26 353	-	-	27 433
Чернила 1 литр пазырек		за 2025г.	-	-	-	-	-
		за 2024г.	-	16	-	(16)	-
Промывочная жидкость для капле струйного принтера (1л)		за 2025г.	-	-	-	-	-
		за 2024г.	-	2	-	(2)	-
Разбавитель в картридже		за 2025г.	-	-	-	-	-
		за 2024г.	-	7	-	(7)	-
Резервуар ОХР-50		за 2025г.	-	-	-	-	-
		за 2024г.	-	3 188	-	(3 188)	-
Контроллер		за 2025г.	-	-	-	-	-
		за 2024г.	-	56	-	(56)	-
Резервуар ОХР-30		за 2025г.	-	-	-	-	-
		за 2024г.	-	3 225	-	(3 225)	-
Сервер HPE DL360 Gen9 8SFF / 2ХЕ5-2667V4 / 4Х32GB / R440a / 2x500W		за 2025г.	-	-	-	-	-
		за 2024г.	-	94	-	(94)	-
Монтаж и пусконаладочные работы		за 2025г.	-	-	-	-	-
		за 2024г.	-	121	-	(121)	-
Машина погмоенная аккумуляторная Velmet smart		за 2025г.	-	-	-	-	-
		за 2024г.	-	293	-	(293)	-
Централизованная локальная станция SIP-2000I2		за 2025г.	-	-	-	-	-
		за 2024г.	-	2 687	-	(2 687)	-
Весы для взвешивания молока в пото-ке ВС9-600-А-М		за 2025г.	-	-	-	-	-
		за 2024г.	-	1 547	-	(1 547)	-
Гомогенизатор Tetra Alex TA2/200		за 2025г.	-	-	-	-	-
		за 2024г.	-	2 042	-	(2 042)	-
Улаковщик в гофрогарау, ТСВР70 Мульти, Полный короб Tetra Pak		за 2025г.	-	-	-	-	-
		за 2024г.	-	5 000	-	(5 000)	-
Промышленный капле струйный маркиратор EBS 6600		за 2025г.	-	-	-	-	-
		за 2024г.	-	474	-	(474)	-
Опция для EBS 6600		за 2025г.	-	-	-	-	-
		за 2024г.	-	45	-	(45)	-
Плата RS232 EBS		за 2025г.	-	-	-	-	-
		за 2024г.	-	63	-	(63)	-
Опция Sendack		за 2025г.	-	-	-	-	-
		за 2024г.	-	20	-	(20)	-
Кабель интерфейсный EBS RS-232		за 2025г.	-	-	-	-	-
		за 2024г.	-	23	-	(23)	-

Смарт камера		за 2025г.	-	-	-	-	-	-
		за 2024г.	-	49	-	(49)	-	-
Держатель камеры машинного зрения		за 2025г.	-	-	-	-	-	-
		за 2024г.	-	6	-	(6)	-	-
Установка моечная автоматичестерн ЧСТ 3/42-15 PLUS TV BU 19242571.001-2020		за 2025г.	-	-	-	-	-	-
		за 2024г.	-	4 295	-	(4 295)	-	-
Преобразователь частоты		за 2025г.	-	-	-	-	-	-
		за 2024г.	-	407	-	(407)	-	-
Модернизация Сервер НРЕ DL360 Gen9 8SFF / 2xE5- 2667v4 / 4x32GB / R440ag / 2x500W		за 2025г.	-	-	-	-	-	-
		за 2024г.	-	20	-	(20)	-	-

**3.2.3. Изменение стоимости основных средств в результате Достройки, дооборудования,
реконструкции и частичной ликвидации**

Наименование показателя	Код	за 2025г.	за 2024г.
Увеличение стоимости объектов основных средств в результате Достройки, дооборудования, реконструкции - всего	5260	4 989	4 900
в том числе:			
Персональный компьютер в сборе	5261	62	-
Степлаг	5262	4 583	-
Полуавтоматический паллетоулаковщик	5263	326	-
Счетчик расходомер электромагнитный	5264	18	-
Сервер НРЕ DL360 Gen9 8SFF / 2xE5-2667v4 / 4x32GB / R440ag / 2x500W	5265	-	20
Промышленный каплеуловитель маркиратор EVS 6600 в сборе	5266	-	764
Весы для взвешивания молока в потоке ВСЭ 600-А-М 2	5267	-	774
Весы для взвешивания молока в потоке ВСЭ 600-А-М 1	5268	-	774
Гомогенизатор Tetra Alex TA2/200 в сборе	5269	-	2 449
Установка моечная автоматичестерн ЧСТ 3/42-15 PLUS TV BU 19242571.001-2020		-	121

3.2.4. Иное использование основных средств

Наименование показателя	Код	На 31 декабря 2025 г.	На 31 декабря 2024 г.	На 31 декабря 2023 г.
Передаваемые в аренду основные средства, числящиеся на балансе	5280	-	-	-
Передаваемые в аренду основные средства, числящиеся за балансом	5281	-	-	-
Полученные в аренду основные средства, числящиеся на балансе	5282	-	-	-
Полученные в аренду основные средства, числящиеся за балансом	5283	-	-	-
Объекты недвижимости, принятые в эксплуатацию и фактически используемые, находящиеся в процессе государственной регистрации	5284	-	-	-
Основные средства, переведенные на консервацию	5285	-	-	-
Иное использование основных средств (залог и др.)	5286	-	-	-
Балансовая стоимость неамортизируемых основных средств	5287	-	-	98
	5288	-	-	-

3.3. Финансовые вложения
3.3.1. Наличие и движение финансовых вложений

Наименование показателя	Код	Период	На начало года		Изменения за период				На конец периода	
			первоначальная стоимость	накопленная коррек-тировка	выбыло (погашено)		начислен не процент (включая доведенные первоначальной стоимости до номиналь ной)	Текущей рыночной стоимости (убытков от обесценения)	первоначальная стоимость	накопленная коррек-тировка
					Поступило					
Долгосрочные - всего	5301	за 2025г.	-	-	-	-	-	-	-	-
	5311	за 2024г.	-	-	-	-	-	-	-	-
в том числе:	5302	за 2025г.	-	-	-	-	-	-	-	-
	5312	за 2024г.	-	-	-	-	-	-	-	-
Краткосрочные - всего	5305	за 2025г.	-	-	-	-	-	-	-	-
	5315	за 2024г.	-	-	-	-	-	-	-	-
в том числе:	5306	за 2025г.	-	-	-	-	-	-	-	-
	5316	за 2024г.	-	-	-	-	-	-	-	-
Финансовых вложений - Итого	5300	за 2025г.	-	-	-	-	-	-	-	-
	5310	за 2024г.	-	-	-	-	-	-	-	-

3.3.2. Иное использование финансовых вложений

Наименование показателя	Код	На 31 декабря 2025 г.	На 31 декабря 2024 г.	На 31 декабря 2023 г.
Финансовые вложения, находящиеся в залоге - всего	5320	-	-	-
в том числе:	5321	-	-	-
Финансовые вложения, переданные третьим лицам (кроме продажи) - всего	5325	-	-	-
в том числе:	5326	-	-	-
Иное использование финансовых вложений	5329	-	-	-

3.4. Запасы 3.4.1. Наличие и движение запасов

Наименование показателя	Код	Период	На начало года		Изменения за период							На конец периода	
			себе- стоимость	величина резерва под снижение стоимости	балансовая стоимость	поступлени я и затраты	выбыло			оборот запасов между их группами (видами)	себе- стоимость	величина резерва под снижение стоимости	балансова я стоимость
							себе- стоимость	резерв под снижение стоимости	убытков от снижения стоимости				
Запасы - всего	5400	за 2025г.	60 898	-	60 898	3 672 032	(3 666 357)	-	-	X	66 573	-	66 573
	5420	за 2024г.	92 769	-	92 769	3 372 619	(3 404 490)	-	-	X	60 898	-	60 898
в том числе:													
Сырье, материалы и другие аналогичные ценности	5401	за 2025г.	36 746	-	36 746	1 281 596	(1 280 705)	-	-	5 070	37 637	-	37 637
	5421	за 2024г.	27 780	-	27 780	963 301	(954 335)	-	-	218 927	36 746	-	36 746
Готовая продукция	5402	за 2025г.	11 468	-	11 468	1 111 364	(1 108 172)	-	-	1 843 506	14 659	-	14 659
	5422	за 2024г.	9 159	-	9 159	1 106 260	(1 103 952)	-	-	1 598 274	11 468	-	11 468
Затраты в незавершенном производстве	5405	за 2025г.	12 390	-	12 390	1 191 228	(1 189 552)	-	-	-	14 066	-	14 066
	5425	за 2024г.	55 615	-	55 615	1 204 688	(1 247 913)	-	-	-	12 390	-	12 390
Прочие запасы и затраты	5406	за 2025г.	294	-	294	87 844	(87 927)	-	-	-	211	-	211
	5426	за 2024г.	215	-	215	98 370	(98 291)	-	-	-	294	-	294

3.4.2. Запасы в залоге

Наименование показателя	Код	На 31 декабря 2025 г.	На 31 декабря 2024 г.	На 31 декабря 2023 г.
Запасы, не оплаченные на отчетную дату - всего	5440	-	-	-
в том числе:				
Запасы, находящиеся в залоге по договору	5445	-	-	-

3.5. Дебиторская и кредиторская задолженность

3.5.1. Наличие и движение дебиторской задолженности

Наименование показателя	Код	Период	На начало года		Изменения за период						На конец периода		
			учтенная по условиям договора	величина резерва по сомнительным долгам	поступление		выбыло		перевод из долговой краткосрочную задолженность	перевод из дебиторской в кредиторскую задолженность	перевод из кредиторской в дебиторскую задолженность	учтенная по условиям договора	величина резерва по сомнительным долгам
					в результате хозяйственных операций и (сумма долга по сделке, операции и)	причитающиеся проценты, штрафы и иные начисления	погашение	описание на финансовый результат					
Краткосрочная дебиторская задолженность - всего	5510	за 2025г.	98 750	-	107 424	-	(55 511)	-	-	-	6	150 668	-
в том числе:	5530	за 2024г.	107 118	-	72 249	142	(81 213)	-	-	447	6	98 750	-
Расчеты с покупателями и заказчиками	5511	за 2025г.	76 594	-	60 396	-	(50 071)	-	-	-	-	86 920	-
Авансы выданные	5531	за 2024г.	53 540	-	51 821	142	(28 910)	-	-	-	-	76 594	-
	5512	за 2025г.	20 468	-	46 933	-	(4 547)	-	-	-	-	62 854	-
Прочая	5532	за 2024г.	51 594	-	19 317	-	(50 432)	-	-	-	-	20 468	-
	5513	за 2025г.	1 688	-	93	-	(894)	-	-	-	6	894	-
Итого	5500	за 2025г.	98 750	-	107 424	-	(55 511)	-	-	-	6	150 668	-
	5520	за 2024г.	107 118	-	72 249	142	(81 213)	-	X	447	6	98 750	-

3.5.2. Просроченная дебиторская задолженность

Наименование показателя	Код	На 31 декабря 2025 г.		На 31 декабря 2024 г.		На 31 декабря 2023 г.	
		учтенная по условиям договора	балансовая стоимость	учтенная по условиям договора	балансовая стоимость	учтенная по условиям договора	балансовая стоимость
Всего	5540	-	-	-	-	-	-
в том числе:							
расчеты с покупателями и заказчиками	5541	-	-	-	-	-	-
расчеты с поставщиками и заказчиками (в части авансовых платежей, предоплат)	5542	-	-	-	-	-	-
прочая	5543	-	-	-	-	-	-
	5544	-	-	-	-	-	-

3.5.4. Просроченная кредиторская задолженность

Наименование показателя	Код	На 31 декабря 2025 г.	На 31 декабря 2024 г.	На 31 декабря 2023 г.
Всего	5590	-	-	-
в том числе:				
расчеты с поставщиками и подрядчиками	5591	-	-	-
расчеты с покупателями и заказчиками	5592	-	-	-
прочая задолженность	5593	-	-	-
	5594	-	-	-

3.6. Затраты на производство (расходы на продажу) *

Наименование показателя	Код	за 2025г.	за 2024г.
Материальные затраты	5610	1 127 623	1 085 364
Расходы на оплату труда	5620	32 201	24 575
Отчисления на социальные нужды	5630	8 999	6 526
Амортизация	5640	26 652	11 692
Прочие затраты	5650	200 876	211 254
Итого по элементам	5660	1 396 351	1 139 411
Фактическая себестоимость проданных товаров	5665	-	-
Изменение остатков (прирост [-]: незавершенного производства, готовой продукции и др.	5670	(4 785)	-
Изменение остатков (уменьшение [+]): незавершенного производства, готовой продукции и др.	5680	-	40 837
Итого расходы по обычным видам деятельности	5600	1 391 566	1 380 248

3.7. Ценоочные обязательства

Наименование показателя	Код	Остаток на начало года	Признано	Погашено	Списано как избыточная сумма	Остаток на конец периода
Оценочные обязательства - всего	5700	-	-	-	-	-

3.8. Обеспечения обязательств


Наименование показателя	Код	На 31 декабря 2025 г.	На 31 декабря 2024 г.	На 31 декабря 2023 г.
Полученные - всего	5800	-	-	-
в том числе:				
Выданные - всего	5801	-	-	-
в том числе:	5810	-	-	-
	5811	-	-	-


3.9. Государственная помощь


Наименование показателя	Код	за 2025г.		за 2024г.	
		На начало года	Получено за год	Возвращено за год	На конец года
Получено бюджетных средств - всего	5900	-	-	-	-
в том числе:					
на текущие расходы	5901	-	-	-	-
на вложения во внеоборотные активы	5905	-	-	-	-
Бюджетные кредиты - всего					
за 2025г.	5910	-	-	-	-
за 2024г.	5920	-	-	-	-
в том числе:					
за 2025г.	5911	-	-	-	-
за 2024г.	5921	-	-	-	-

Отсутствует

4. Иная информация


 (наименование должности)


 (подпись)


 (расшифровка подписи)

