

Пояснительная записка к бухгалтерской отчетности

1. Сведения об организации

Наименование юридического лица:

Общество с ограниченной ответственностью "Формула-77"

Идентификационный номер налогоплательщика (ИНН): 7203379718

Код причины постановки на учет (КПП): 720301001

Основным видом деятельности, который является преобладающим и имеет приоритетное значение для организации, является торговля розничная книгами в специализированных магазинах (ОКВЭД 47.61).

2. Анализ финансового положения

2.1. Структура имущества и источники его формирования

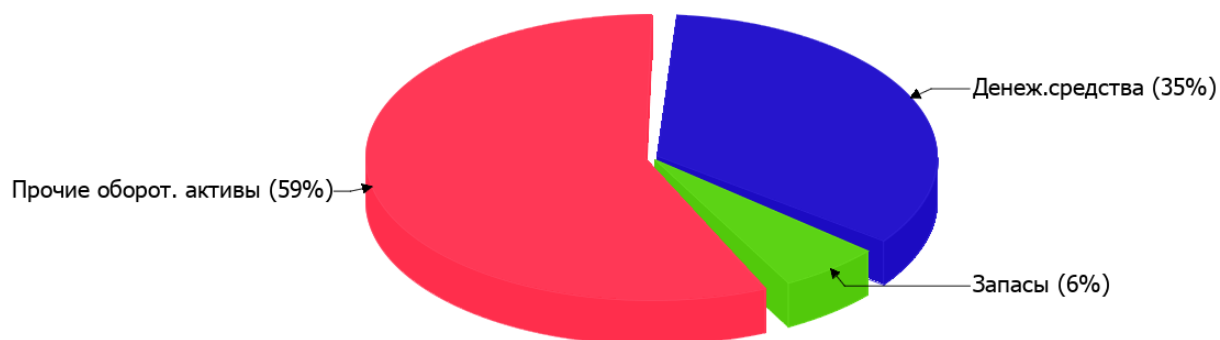
Показатель	Значение показателя				Изменение за анализируемый период	
	в тыс. руб.		в % к валюте баланса		тыс. руб. (гр.3- гр.2)	± % ((гр.3- гр.2) : гр.2)
	31.12.2024	31.12.2025	на начало анализируемого периода (31.12.2024)	на конец анализируемого периода (31.12.2025)		
Актив						
Внеоборотные активы	–	–	–	–	–	–
Оборотные	9 600	100	100	100	-9 500	-99
Пассив						
Собственный капитал	5 992	100	62,4	100	-5 892	-98,3
Долгосрочные обязательства	464	–	4,8	–	-464	-100
Краткосрочные обязательства	3 144	–	32,8	–	-3 144	-100
Валюта баланса	9 600	100	100	100	-9 500	-99

* Без доходов будущих периодов, включенных в собственный капитал.

Соотношение основных качественных групп активов организации на последний день анализируемого периода (31.12.2025) характеризуется отсутствием внеоборотных средств при 100% текущих активов. Активы организации за год существенно уменьшились (на 99%). При этом собственный капитал организации изменился практически пропорционально активам организации (уменьшился на 5 892 тыс. руб.).

На диаграмме ниже представлена структура активов организации в разрезе основных групп:

Структура активов организации на 31 декабря 2025 г.



Снижение величины активов организации связано, главным образом, со снижением следующих позиций актива бухгалтерского баланса (в скобках указана доля изменения статьи в общей сумме всех отрицательно изменившихся статей):

- запасы – **7 305** тыс. руб. (**76,9%**)
- финансовые и другие оборотные активы – **2 191** тыс. руб. (**23,1%**)

Одновременно, в пассиве баланса наибольшее снижение наблюдается по строкам:

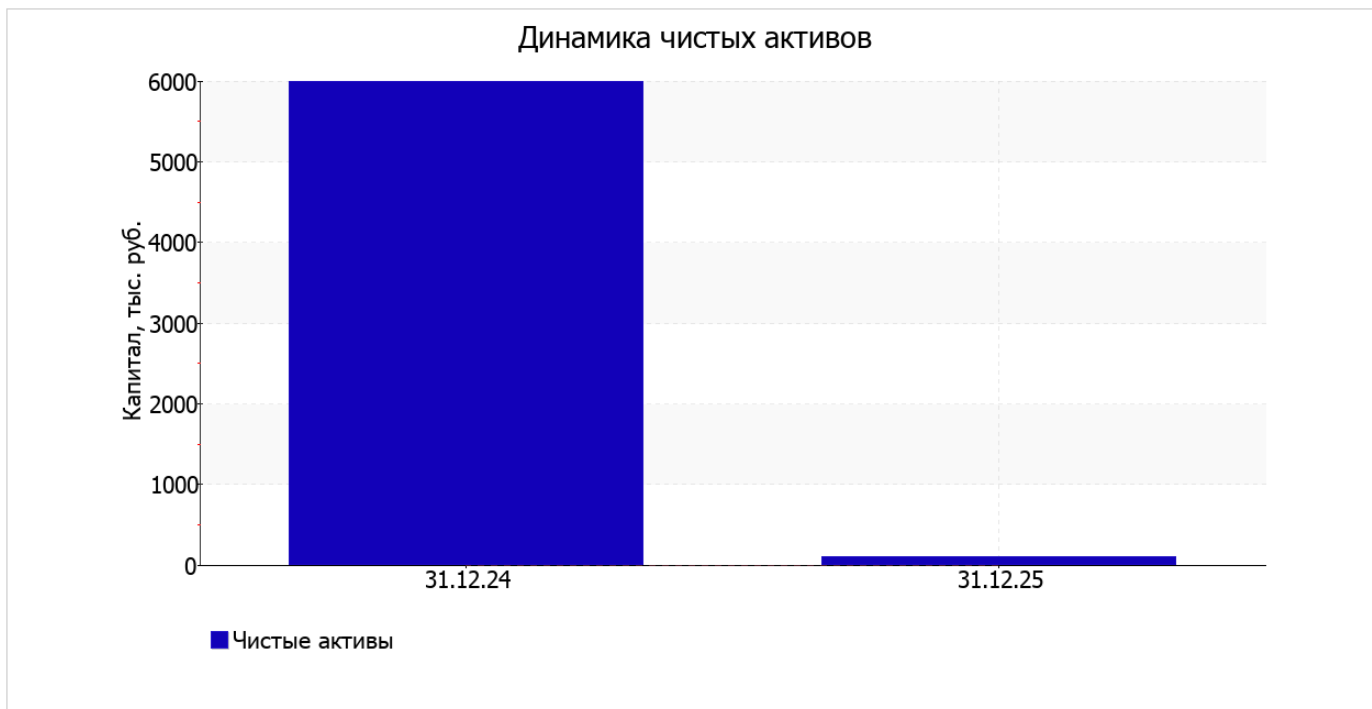
- капитал и резервы – **5 892** тыс. руб. (**62%**)
- краткосрочная кредиторская задолженность – **3 144** тыс. руб. (**33,1%**)

собственный капитал организации на 31.12.2025 равнялся **100** тыс. руб. в течение анализируемого периода произошло весьма значительное снижение собственного капитала – на **5 892,0** тыс. руб., или на **98,3%**.

2.2. Оценка стоимости чистых активов организации

Показатель	Значение показателя				Изменение	
	в тыс. руб.		в % к валюте баланса		тыс. руб. (гр.3-гр.2)	± % ((гр.3- гр.2) : гр.2)
	31.12.2024	31.12.2025	на начало анализируемого периода (31.12.2024)	на конец анализируемого периода (31.12.2025)		
1. Чистые активы	5 992	100	62,4	100	-5 892	-98,3

Имеющаяся величина чистых активов положительно характеризует финансовое положение, полностью удовлетворяя требованиям нормативных актов к величине чистых активов организации. Однако следует отметить снижение чистых активов на **98,3%** за год. Несмотря на нормальную относительно уставного капитала величину чистых активов, их дальнейшее снижение может привести к ухудшению данного соотношения. Наглядное изменение чистых активов представлено на следующем графике.



2.3. Анализ финансовой устойчивости организации

2.3.1. Основные показатели финансовой устойчивости организации

Показатель	Значение показателя		Изменение показателя (гр.3-гр.2)	Описание показателя и его нормативное значение
	31.12.2024	31.12.2025		
Коэффициент автономии	0,62	1	+0,38	Отношение собственного капитала к общей сумме капитала. нормальное значение: не менее 0,45 (оптимальное 0,55-0,7).
Коэффициент обеспеченности собственными оборотными средствами	0,62	1	+0,38	Отношение собственных оборотных средств к оборотным активам. нормальное значение: 0,1 и более.
Коэффициент покрытия инвестиций	0,67	1	+0,33	Отношение собственного капитала и долгосрочных обязательств к общей сумме капитала. нормальное значение для данной отрасли: 0,7 и более.
Коэффициент обеспеченности запасов	0,82	16,67	+15,85	Отношение собственных оборотных средств к стоимости запасов. нормальное значение: не менее 0,5.
Коэффициент краткосрочной задолженности	0,87	–	-0,87	Отношение краткосрочной задолженности к общей сумме задолженности.

Коэффициент автономии организации на 31.12.2025 составил 1. Полученное значение говорит о слишком осторожном отношении Общества с ограниченной ответственностью "Формула-77" к привлечению заемных денежных средств (собственный капитал составляет 100% в общем капитале организации). за весь анализируемый период наблюдался весьма значительный рост коэффициента автономии – на 0,38.

коэффициент обеспеченности собственными оборотными средствами на 31.12.2025 составил **1**. коэффициент обеспеченности собственными оборотными средствами за весь анализируемый период увеличился на **0,38**. коэффициент на 31 декабря 2025 г. демонстрирует исключительно хорошее значение.

за год коэффициент покрытия инвестиций вырос с **0,67** до **1** (т.е. на **0,33**). Значение коэффициента на 31 декабря 2025 г. вполне соответствует норме (доля собственного капитала и долгосрочных обязательств в общей сумме капитала организации составляет **100%**).

на 31.12.2025 значение коэффициента обеспеченности материальных запасов составило **16,67**. в течение анализируемого периода произошел очень сильный рост коэффициента обеспеченности материальных запасов – на **15,85**. по состоянию на 31.12.2025 коэффициент обеспеченности материальных запасов демонстрирует очень хорошее значение.

2.4. Ликвидность

Показатель ликвидности	Значение показателя		Изменение показателя (гр.3 - гр.2)	Расчет, рекомендованное значение
	31.12.2024	31.12.2025		
Коэффициент текущей (общей) ликвидности	3,05	–	-3,05	Отношение текущих активов к краткосрочным обязательствам. нормальное значение для данной отрасли: 1,9 и более.
Коэффициент абсолютной ликвидности	0,01	–	-0,01	Отношение денежных средств и их эквивалентов к краткосрочным обязательствам. нормальное значение для данной отрасли: не менее 0,2.

[На конец периода] при норме 1,9 коэффициент текущей (общей) ликвидности имеет значение –. Несмотря на это следует отметить, что за весь анализируемый период коэффициент текущей ликвидности снизился на **-3,05**.

Второй коэффициент, характеризующий способность организации погасить всю или часть краткосрочной задолженности за счет денежных средств и их эквивалентов, имеет значение, соответствующее допустимому (–). При этом с начала периода коэффициент абсолютной ликвидности практически не изменился.

3. Анализ эффективности деятельности организации

3.1. Обзор результатов деятельности

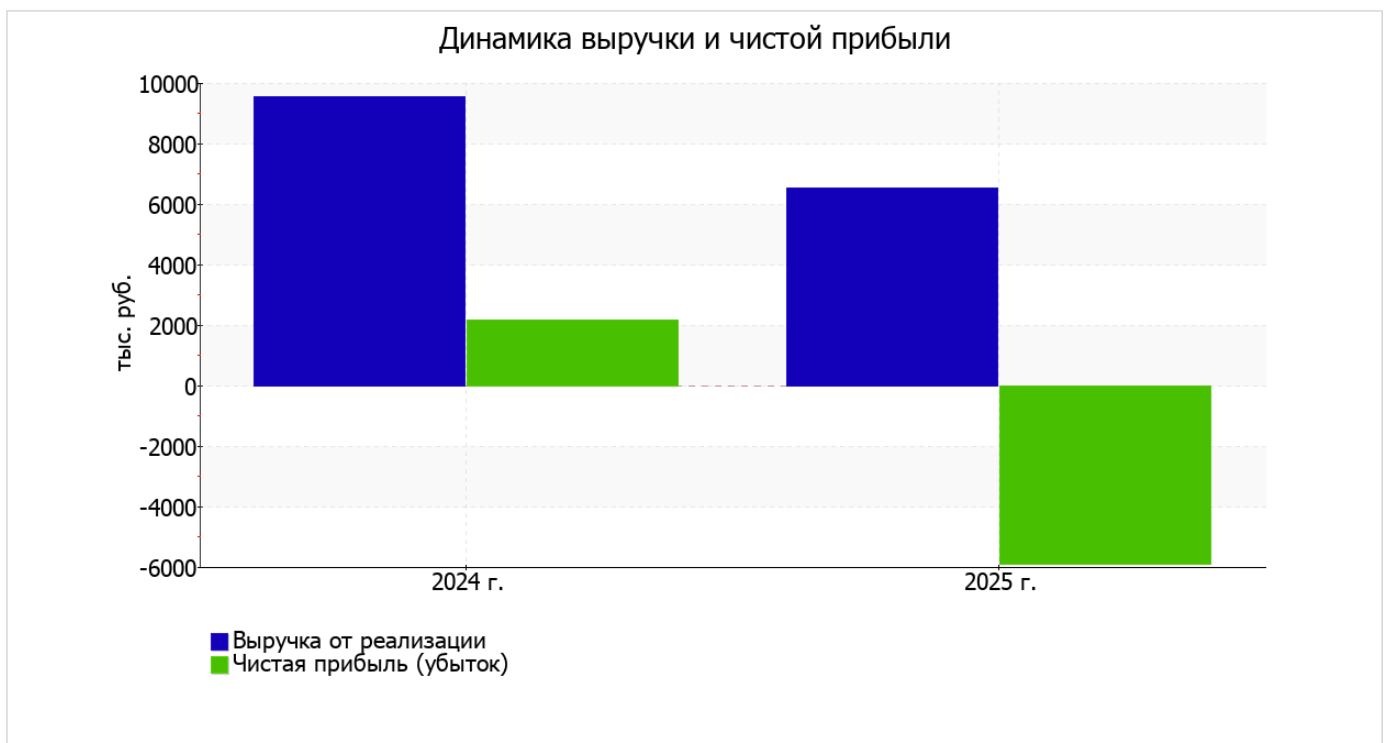
В приведенной ниже таблице обобщены основные финансовые результаты деятельности Общество с ограниченной ответственностью "Формула-77" в течение анализируемого периода и аналогичный период прошлого года.

Из "Отчета о финансовых результатах" следует, что за весь анализируемый период организация получила прибыль от продаж в размере **1 077** тыс. руб., что составило 16,5% от выручки. По сравнению с аналогичным периодом прошлого года прибыль от продаж снизилась на **1 359** тыс. руб., или на **55,8%**.

По сравнению с прошлым периодом в текущем снизилась как выручка от продаж, так и расходы по обычной деятельности (на **3 021** и **1 662** тыс. руб. соответственно). Причем в процентном отношении изменение выручки (**-31,6%**) опережает изменение расходов (**-23,4%**)

Показатель	Значение показателя, тыс. руб.		Изменение показателя		Средне- годовая величина, тыс. руб.
	2024 г.	2025 г.	тыс. руб. (гр.3 - гр.2)	± % ((3-2) : 2)	
1. Выручка	9 548	6 527	-3 021	-31,6	8 038
2. Расходы по обычным видам деятельности	7 112	5 450	-1 662	-23,4	6 281
3. Прибыль (убыток) от продаж (1-2)	2 436	1 077	-1 359	-55,8	1 757
4. Прочие доходы и расходы, кроме процентов к уплате	-144	-6 904	-6 760	↓	-3 524
5. ЕВІТ (прибыль до уплаты процентов и налогов) (3+4)	2 292	-5 827	-8 119	↓	-1 768
6. Проценты к уплате	-	-	-	-	-
7. Налоги на прибыль (доходы)	115	65	-50	-43,5	90
8. Чистая прибыль (убыток) (5-6-7)	2 177	-5 892	-8 069	↓	-1 858

Ниже на графике наглядно представлено изменение выручки и прибыли Общество с ограниченной ответственностью "Формула-77" в течение всего анализируемого периода.



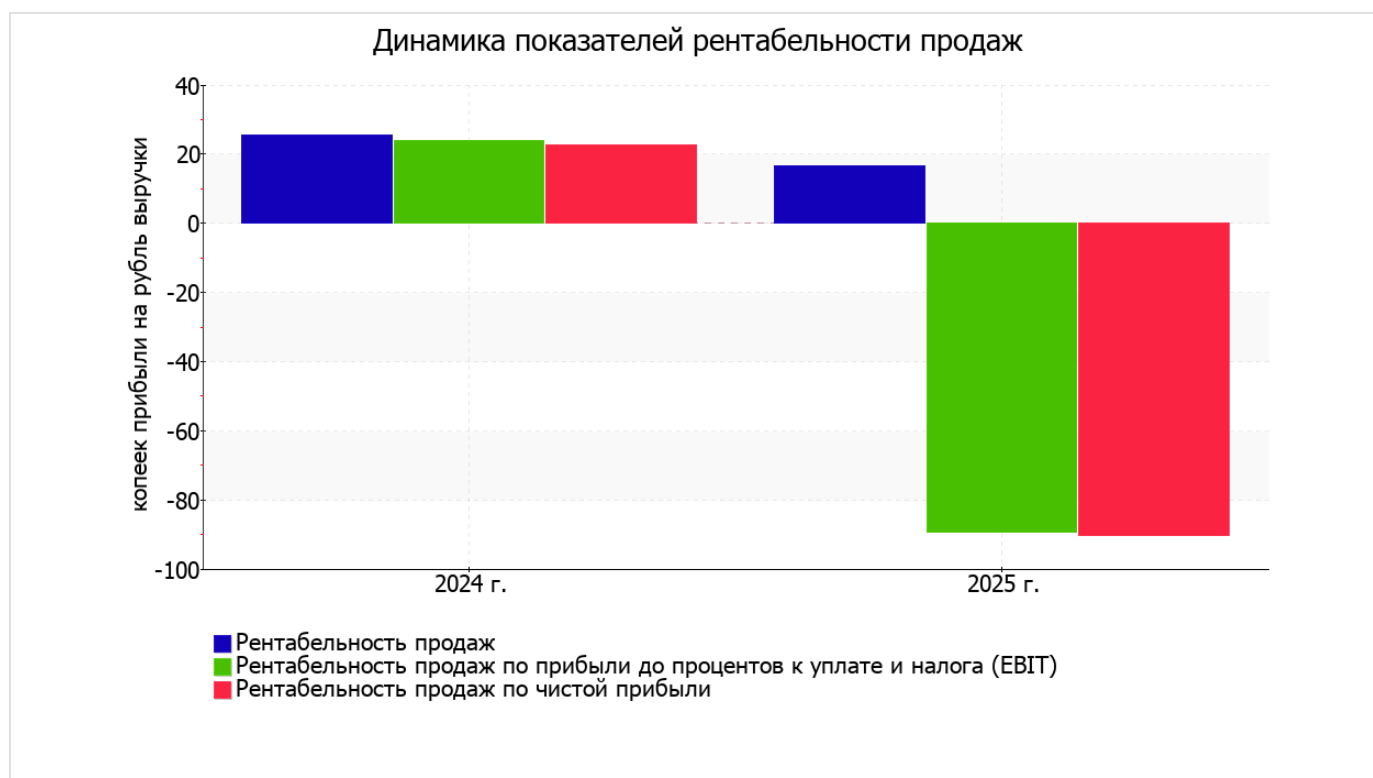
3.2. Анализ рентабельности

Показатели рентабельности	Значения показателя (в %, или в копейках с рубля)		Изменение показателя	
	2024 г.	2025 г.	коп., (гр.3 - гр.2)	± % ((3-2) : 2)
1. Рентабельность продаж (величина прибыли от продаж в каждом рубле выручки). нормальное значение для данной отрасли: 6% и более.	25,5	16,5	-9	-35,3
2. Рентабельность продаж по ЕВІТ (величина прибыли от продаж до уплаты процентов и налогов в каждом рубле выручки).	24	-89,3	-113,3	↓
3. Рентабельность продаж по чистой прибыли (величина чистой прибыли в каждом рубле выручки). нормальное значение для данной отрасли: не менее 3%.	22,8	-90,3	-113,1	↓

[За последний период] организация получила прибыль от продаж и убыток в целом от финансово-хозяйственной деятельности, что и обусловило положительные значения первого и отрицательные значения двух других показателей рентабельности, приведенных в таблице.

прибыль от продаж в анализируемом периоде составляет 16,5% от полученной выручки. Однако имеет место падение рентабельности продаж по сравнению с данным показателем за аналогичный период года, предшествующего отчетному, (-9%).

Показатель рентабельности, рассчитанный как отношение прибыли до процентов к уплате и налогообложения (ЕВІТ) к выручке организации, за 2025 год составил -89,3%. Это значит, что в каждом рубле выручки организации содержалось -89,3 коп. убытка до налогообложения и процентов к уплате.



В следующей таблице представлена рентабельность использования вложенного в предпринимательскую деятельность капитала.

Показатель рентабельности	Значение показателя, %	Расчет показателя
	2025 г.	
Рентабельность собственного капитала (ROE)	-193,4	Отношение чистой прибыли к средней величине собственного капитала. нормальное значение: 20% и более.
Рентабельность активов (ROA)	-121,5	Отношение чистой прибыли к средней стоимости активов. нормальное значение для данной отрасли: 10% и более.
Прибыль на задействованный капитал (ROCE)	-177,8	Отношение прибыли до уплаты процентов и налогов (ЕБИТ) к собственному капиталу и долгосрочным обязательствам.

[За последний период] каждый рубль собственного капитала Общество с ограниченной ответственностью "Формула-77" обеспечил **1,934** руб. убытка.

за последний год рентабельность активов имеет критическое значение, равное **-121,5%**.

3.3. Расчет показателей деловой активности (оборачиваемости)

Далее в таблице рассчитаны показатели оборачиваемости ряда активов, характеризующие скорость возврата авансированных на осуществление предпринимательской деятельности средств, а также показатель оборачиваемости кредиторской задолженности при расчетах с поставщиками и подрядчиками.

Показатель оборачиваемости	Значение в днях	Коэфф. 2025 г.
	2025 г.	
Оборачиваемость оборотных средств (отношение средней величины оборотных активов к среднесуточной выручке*; нормальное значение для данной отрасли: 108 и менее дн.)	271	1,3
Оборачиваемость запасов (отношение средней стоимости запасов к среднесуточной себестоимости проданных товаров; нормальное значение для данной отрасли: 47 и менее дн.)	–	–
Оборачиваемость кредиторской задолженности (отношение средней величины кредиторской задолженности к среднесуточной выручке)	88	4,2
Оборачиваемость активов (отношение средней стоимости активов к среднесуточной выручке; нормальное значение для данной отрасли: 124 и менее дн.)	271	1,3
Оборачиваемость собственного капитала (отношение средней величины собственного капитала к среднесуточной выручке)	170	2,1

* Приведен расчет показателя в днях. Значение коэффициента равно отношению 365 к значению показателя в днях.

Оборачиваемость активов в течение анализируемого периода показывает, что организация получает выручку, равную сумме всех имеющихся активов за 271 календарный день.

4. Выводы по результатам анализа

Ниже обобщены ключевые финансовые показатели Общество с ограниченной ответственностью "Формула-77" за последний год

С очень хорошей стороны финансовое положение организации характеризуют такие показатели:

- на 31.12.2025 коэффициент обеспеченности собственными оборотными средствами демонстрирует очень хорошее значение, равное 1;
- коэффициент покрытия инвестиций полностью соответствует норме (доля собственного капитала и долгосрочных обязательств составляет 100% от общего капитала организации);
- абсолютная финансовая устойчивость по величине излишка собственных оборотных средств.

С хорошей стороны финансовое положение организации характеризуют такие показатели:

- доля собственного капитала неоправданно высока (100%);
- чистые активы превышают уставный капитал, однако за весь анализируемый период произошло снижение их величины.

Следующие 2 показателя финансового положения и результатов деятельности организации имеют неудовлетворительные значения:

- значительное падение прибыльности продаж (-9 процентных пункта от рентабельности за такой же период прошлого года равной 25,5%);
- изменение собственного капитала практически равно общему изменению активов организации.

Показатели результатов деятельности организации, имеющие критические значения:

- убыток от финансово-хозяйственной деятельности за 2025 год составил -5 892 тыс. руб.;
- отрицательная динамика финансового результата до процентов к уплате и налогообложения (ЕВИТ) на рубль выручки организации (-113,3 коп. от аналогичного показателя за аналогичный период прошлого года (01.01–31.12.2024)).

Показателем, имеющим значение на границе норматива, является следующий – за период 01.01–31.12.2025 получена прибыль от продаж (1 077 тыс. руб.), хотя и наблюдалась ее отрицательная динамика по сравнению с аналогичным периодом прошлого года (-1 359 тыс. руб.).

Согласно полученным показателям финансовое положение Общества с ограниченной ответственностью "Формула-77" можно оценить как удовлетворительное – основные показатели укладываются в норматив или близки к нему. Финансовое состояние организации позволяет осуществлять эффективную финансово-хозяйственную деятельность, сохраняя возможность для привлечения необходимых кредитных ресурсов.