

Пояснительная записка к бухгалтерской отчетности

1. Сведения об организации

Наименование юридического лица:

Общество с ограниченной ответственностью "Иммейс Е-Коммерс"

Идентификационный номер налогоплательщика (ИНН): 9724119590

Код причины постановки на учет (КПП): 772301001

Основным видом деятельности, который является преобладающим и имеет приоритетное значение для организации, является торговля розничная по почте или по информационно-коммуникационной сети интернет (ОКВЭД 47.91).

2. Анализ финансового положения

2.1. Структура имущества и источники его формирования

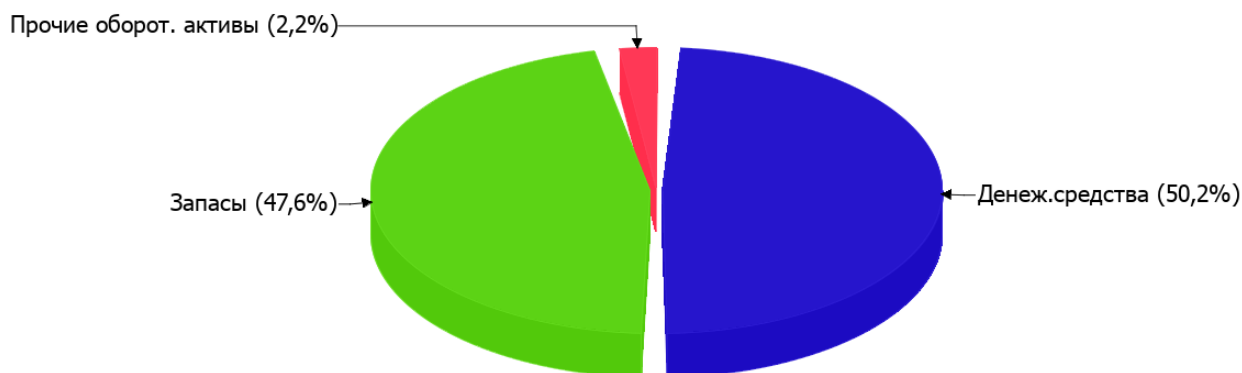
Показатель	Значение показателя				Изменение за анализируемый период	
	в тыс. руб.		в % к валюте баланса		тыс. руб. (гр.3- гр.2)	± % ((гр.3- гр.2) : гр.2)
	31.12.2024	31.12.2025	на начало анализируемого периода (31.12.2024)	на конец анализируемого периода (31.12.2025)		
Актив						
Внеоборотные активы	–	–	–	–	–	–
Оборотные	6 937	3 084	100	100	-3 853	-55,5
Пассив						
Собственный капитал	2 404	2 861	34,7	92,8	+457	+19
Долгосрочные обязательства	–	–	–	–	–	–
Краткосрочные обязательства	4 533	223	65,3	7,2	-4 310	-95,1
Валюта баланса	6 937	3 084	100	100	-3 853	-55,5

* Без доходов будущих периодов, включенных в собственный капитал.

Активы на 31 декабря 2025 г. характеризуются отсутствием внеоборотных средств при 100% текущих активов. Активы организации за последний год уменьшились на 3 853 тыс. руб. (на 55,5%). Несмотря на значительное уменьшение активов, собственный капитал увеличился на 19%, что, в целом, говорит о позитивном изменении имущественного положения организации.

На диаграмме ниже наглядно представлено соотношение основных групп активов организации:

Структура активов организации на 31 декабря 2025 г.



Снижение активов организации связано со снижением показателя по строке "денежные средства и денежные эквиваленты" на **5 047** тыс. руб. (или **100%** вклада в снижение активов).

Одновременно, в пассиве баланса снижение произошло по строке "краткосрочная кредиторская задолженность" (**-4 310** тыс. руб., или **100%** вклада в снижение пассивов организации за весь анализируемый период).

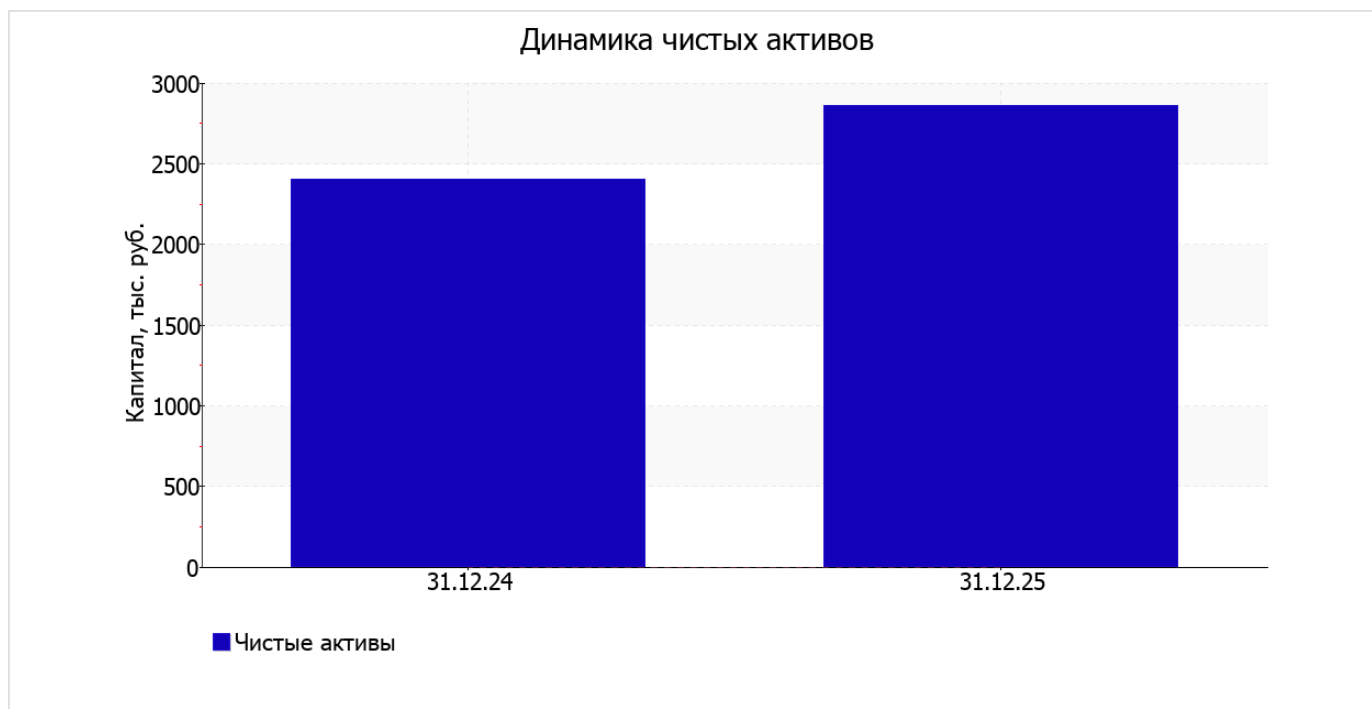
Среди положительно изменившихся статей баланса можно выделить "запасы" в активе и "капитал и резервы" в пассиве (**+1 138** тыс. руб. и **+457** тыс. руб. соответственно).

собственный капитал организации на последний день анализируемого периода составил **2 861,0** тыс. руб. за весь рассматриваемый период имело место явное повышение собственного капитала, составившее **457** тыс. руб.

2.2. Оценка стоимости чистых активов организации

Показатель	Значение показателя				Изменение	
	в тыс. руб.		в % к валюте баланса		тыс. руб. (гр.3-гр.2)	± % ((гр.3- гр.2) : гр.2)
	31.12.2024	31.12.2025	на начало анализируемого периода (31.12.2024)	на конец анализируемого периода (31.12.2025)		
1. Чистые активы	2 404	2 861	34,7	92,8	+457	+19

Имеющаяся величина чистых активов положительно характеризует финансовое положение, полностью удовлетворяя требованиям нормативных актов к величине чистых активов организации. К тому же следует отметить увеличение чистых активов на **19%** за весь анализируемый период. Превышение чистых активов над уставным капиталом и в то же время их увеличение за период говорит о хорошем финансовом положении организации по данному признаку. На следующем графике наглядно представлена динамика чистых активов.



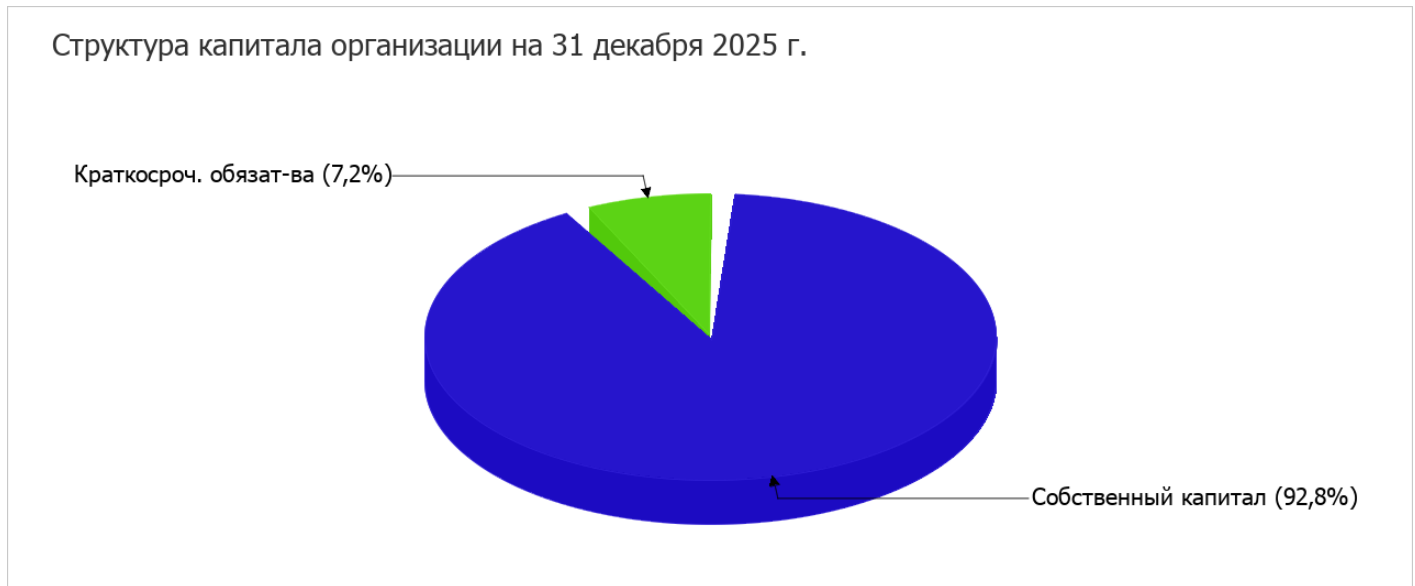
2.3. Анализ финансовой устойчивости организации

2.3.1. Основные показатели финансовой устойчивости организации

Показатель	Значение показателя		Изменение показателя (гр.3-гр.2)	Описание показателя и его нормативное значение
	31.12.2024	31.12.2025		
Коэффициент автономии	0,35	0,93	+0,58	Отношение собственного капитала к общей сумме капитала. нормальное значение: 0,45 и более (оптимальное 0,55-0,7).
Коэффициент обеспеченности собственными оборотными средствами	0,35	0,93	+0,58	Отношение собственных оборотных средств к оборотным активам. нормальное значение: 0,1 и более.
Коэффициент покрытия инвестиций	0,35	0,93	+0,58	Отношение собственного капитала и долгосрочных обязательств к общей сумме капитала. нормальное значение для данной отрасли: 0,7 и более.
Коэффициент обеспеченности запасов	7,28	1,95	-5,33	Отношение собственных оборотных средств к стоимости запасов. нормальное значение: 0,5 и более.
Коэффициент краткосрочной задолженности	1	1	-	Отношение краткосрочной задолженности к общей сумме задолженности.

Коэффициент автономии организации по состоянию на 31.12.2025 составил **0,93**. Данный коэффициент характеризует степень зависимости организации от заемного капитала. Полученное здесь значение говорит о неоправданно высокой доле собственного капитала (**93%**) в общем капитале; организация слишком осторожно относится к привлечению заемных денежных средств. за весь анализируемый период отмечен очень сильный рост коэффициента автономии – на **0,58**.

Структура капитала организации представлена ниже на диаграмме: Необходимо отметить, что долгосрочные обязательства на диаграмме не отражены, поскольку полностью отсутствуют.



за весь рассматриваемый период произошел рост коэффициента обеспеченности собственными оборотными средствами на **0,58** (до **0,93**). на 31.12.2025 значение коэффициента можно характеризовать как полностью укладывающееся в норму.

за весь анализируемый период коэффициент покрытия инвестиций стремительно вырос – с **0,35** до **0,93** (т. е. **+0,58**). Значение коэффициента на 31 декабря 2025 г. вполне соответствует норме (доля собственного капитала и долгосрочных обязательств в общей сумме капитала организации составляет **93%**).

на 31.12.2025 коэффициент обеспеченности материальных запасов равнялся **1,95**. имело место весьма значительное снижение коэффициента обеспеченности материальных запасов за последний год – на **5,33**. коэффициент обеспеченности материальных запасов на 31.12.2025 демонстрирует очень хорошее значение.

Коэффициент краткосрочной задолженности организации показывает на отсутствие долгосрочной задолженности при 100% краткосрочной.

2.4. Ликвидность

Показатель ликвидности	Значение показателя		Изменение показателя (гр.3 - гр.2)	Расчет, рекомендованное значение
	31.12.2024	31.12.2025		
Коэффициент текущей (общей) ликвидности	1,53	13,83	+12,3	Отношение текущих активов к краткосрочным обязательствам. нормальное значение для данной отрасли: 1,9 и более.
Коэффициент абсолютной ликвидности	1,45	6,94	+5,49	Отношение денежных средств и их эквивалентов к краткосрочным обязательствам. нормальное значение для данной отрасли: 0,2 и более.

[На конец периода] значение коэффициента текущей ликвидности (**13,83**) соответствует норме. При этом в течение анализируемого периода коэффициент вырос на **12,3**.

Коэффициент абсолютной ликвидности, как и предыдущий коэффициент, имеет значение, соответствующее норме (**6,94**). При этом за весь рассматриваемый период коэффициент вырос на **5,49**.

3. Анализ эффективности деятельности организации

3.1. Обзор результатов деятельности

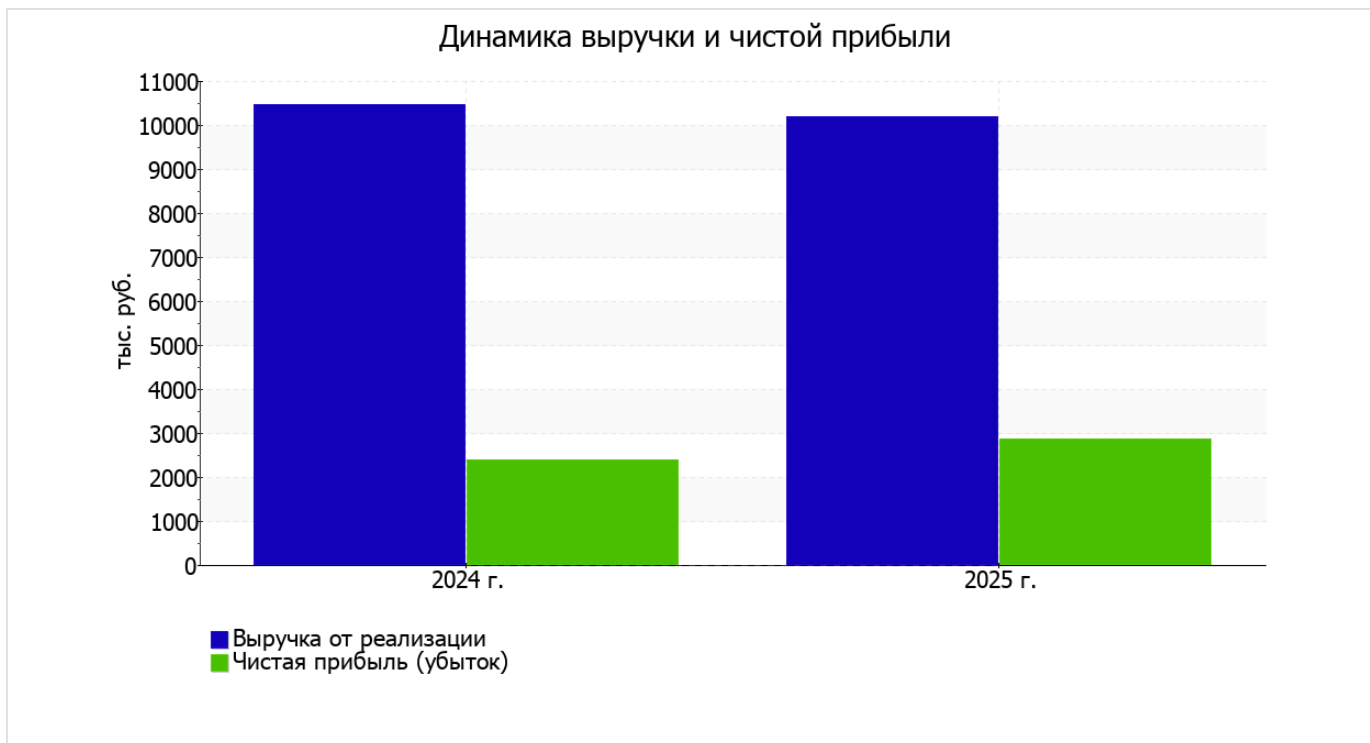
Ниже в таблице приведены основные финансовые результаты деятельности Общества с ограниченной ответственностью "Иммейс Е-Коммерс" за весь анализируемый период и аналогичный период прошлого года.

Как видно из "Отчета о финансовых результатах", за последний год организация получила прибыль от продаж в размере 3 445 тыс. руб., что составляет 33,8% от выручки. По сравнению с аналогичным периодом прошлого года прибыль от продаж снизилась на 2 516 тыс. руб., или на 42,2%.

По сравнению с прошлым периодом в текущем наблюдалось снижение выручки от продаж на 267 тыс. руб. при одновременном росте на 2 249 тыс. руб. расходов по обычной деятельности.

Показатель	Значение показателя, тыс. руб.		Изменение показателя		Средне- годовая величина, тыс. руб.
	2024 г.	2025 г.	тыс. руб. (гр.3 - гр.2)	± % ((3-2) : 2)	
1. Выручка	10 454	10 187	-267	-2,6	10 321
2. Расходы по обычным видам деятельности	4 493	6 742	+2 249	+50,1	5 618
3. Прибыль (убыток) от продаж (1-2)	5 961	3 445	-2 516	-42,2	4 703
4. Прочие доходы и расходы, кроме процентов к уплате	-2 939	17	+2 956	↑	-1 461
5. ЕВГТ (прибыль до уплаты процентов и налогов) (3+4)	3 022	3 462	+440	+14,6	3 242
6. Проценты к уплате	-	-	-	-	-
7. Налоги на прибыль (доходы)	627	611	-16	-2,6	619
8. Чистая прибыль (убыток) (5-6-7)	2 395	2 851	+456	+19	2 623

Изменение выручки наглядно представлено ниже на графике.



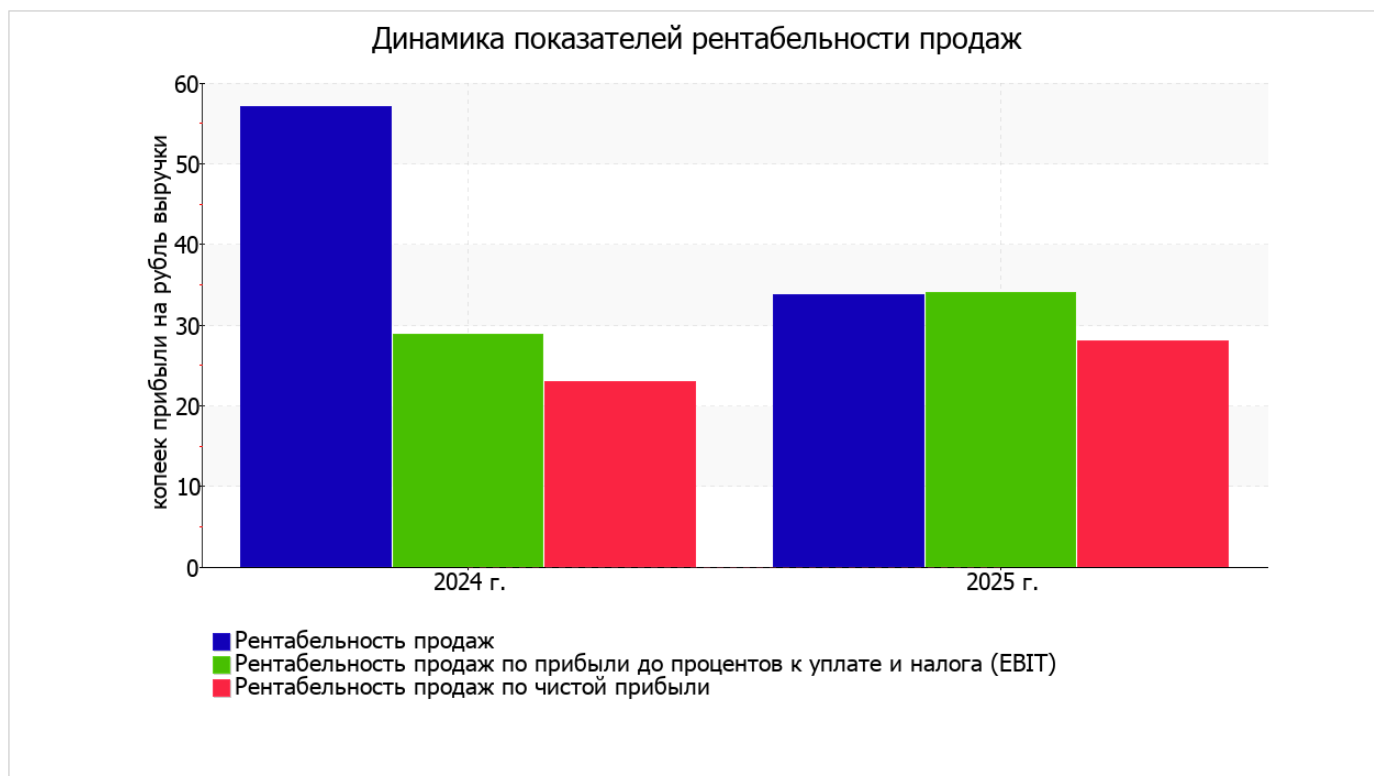
3.2. Анализ рентабельности

Показатели рентабельности	Значения показателя (в %, или в копейках с рубля)		Изменение показателя	
	2024 г.	2025 г.	коп., (гр.3 - гр.2)	± % ((3-2) : 2)
1. Рентабельность продаж (величина прибыли от продаж в каждом рубле выручки). нормальное значение для данной отрасли: 6% и более.	57	33,8	-23,2	-40,7
2. Рентабельность продаж по ЕВИТ (величина прибыли от продаж до уплаты процентов и налогов в каждом рубле выручки).	28,9	34	+5,1	+17,6
3. Рентабельность продаж по чистой прибыли (величина чистой прибыли в каждом рубле выручки). нормальное значение для данной отрасли: 3% и более.	22,9	28	+5,1	+22,2

[За последний период] организация получила прибыль как от продаж, так и в целом от финансово-хозяйственной деятельности, что и обусловило положительные значения всех трех представленных в таблице показателей рентабельности.

Рентабельность продаж за последний год составила **33,8%**. Тем не менее, имеет место падение рентабельности обычных видов деятельности по сравнению с данным показателем за такой же период прошлого года (**-23,2%**).

Показатель рентабельности, рассчитанный как отношение прибыли до процентов к уплате и налогообложения (ЕВИТ) к выручке организации, за последний год составил **34%**. Это значит, что в каждом рубле выручки организации содержалось **34** коп. прибыли до налогообложения и процентов к уплате.



Далее в таблице представлены три основных показателя, характеризующие рентабельность использования вложенного в предпринимательскую деятельность капитала.

Показатель рентабельности	Значение показателя, %	Расчет показателя
	2025 г.	
Рентабельность собственного капитала (ROE)	108,3	Отношение чистой прибыли к средней величине собственного капитала. нормальное значение: 20% и более.
Рентабельность активов (ROA)	56,9	Отношение чистой прибыли к средней стоимости активов. нормальное значение для данной отрасли: 10% и более.
Прибыль на задействованный капитал (ROCE)	131,5	Отношение прибыли до уплаты процентов и налогов (ЕБИТ) к собственному капиталу и долгосрочным обязательствам.

[За последний период] каждый рубль собственного капитала Общество с ограниченной ответственностью "Иммейс Е-Коммерс" принес 1,083 руб. чистой прибыли.

за последний год значение рентабельности активов, равное 56,9%, является исключительно хорошим.

3.3. Расчет показателей деловой активности (оборачиваемости)

В следующей таблице рассчитаны показатели оборачиваемости ряда активов, характеризующие скорость возврата вложенных в предпринимательскую деятельность средств, а также показатель оборачиваемости кредиторской задолженности при расчетах с поставщиками и подрядчиками.

Показатель оборачиваемости	Значение в днях	Коэфф. 2025 г.
	2025 г.	
Оборачиваемость оборотных средств (отношение средней величины оборотных активов к среднедневной выручке*; нормальное значение для данной отрасли: 108 и менее дн.)	180	2
Оборачиваемость запасов (отношение средней стоимости запасов к среднедневной себестоимости проданных товаров; нормальное значение для данной отрасли: 47 и менее дн.)	–	–
Оборачиваемость кредиторской задолженности (отношение средней величины кредиторской задолженности к среднедневной выручке)	85	4,3
Оборачиваемость активов (отношение средней стоимости активов к среднедневной выручке; нормальное значение для данной отрасли: 124 и менее дн.)	180	2
Оборачиваемость собственного капитала (отношение средней величины собственного капитала к среднедневной выручке)	94	3,9

* Приведен расчет показателя в днях. Значение коэффициента равно отношению 365 к значению показателя в днях.

Оборачиваемость активов за последний год показывает, что организация получает выручку, равную сумме всех имеющихся активов за 180 календарных дней.

4. Выводы по результатам анализа

Ниже обобщены ключевые финансовые показатели Общество с ограниченной ответственностью "Иммейс Е-Коммерс" в течение анализируемого периода

Следующие 9 показателей финансового положения и результатов деятельности организации имеют исключительно хорошие значения:

- чистые активы превышают уставный капитал, к тому же они увеличились за анализируемый период;
- коэффициент обеспеченности собственными оборотными средствами по состоянию на 31.12.2025 демонстрирует очень хорошее значение, равное **0,93**;
- полностью соответствует нормальному значению коэффициент текущей (общей) ликвидности;
- полностью соответствует нормативному значению коэффициент абсолютной ликвидности;
- значительная, по сравнению с общей стоимостью активов организации прибыль (**56,9%** за 2025 год);
- коэффициент покрытия инвестиций имеет хорошее значение (доля собственного капитала и долгосрочных обязательств составляет **93%** от общего капитала организации);
- абсолютная финансовая устойчивость по величине излишка собственных оборотных средств;
- чистая прибыль за 2025 год составила **2 851** тыс. руб. (+456 тыс. руб. по сравнению с аналогичным периодом прошлого года);
- положительная динамика прибыли до процентов к уплате и налогообложения (ЕБИТ) на рубль выручки организации (**+5,1** коп. к **28,9** коп. с рубля выручки за такой же период прошлого года).

Показатели финансового положения организации, имеющие хорошие значения:

- доля собственного капитала неоправданно высока (**93%**);
- увеличение собственного капитала Общество с ограниченной ответственностью "Иммейс Е-Коммерс" при том что, активы организации уменьшились на **3 853** тыс. руб. (на **55,5%**).

Показателем, имеющим значение на границе норматива, является следующий – за 2025 год получена прибыль от продаж (**3 445** тыс. руб.), но наблюдалась ее отрицательная динамика по сравнению с аналогичным периодом прошлого года (-2 516 тыс. руб.).

Показателем, негативно характеризующим результаты деятельности организации, является следующий – значительное падение прибыльности продаж (**-23,2** процентных пункта от рентабельности за аналогичный период года, предшествующего отчетному, равной **57%**).

Анализ свидетельствует об очень хорошем финансовом состоянии организации, ее способности отвечать по своим обязательствам в краткосрочной, и, возможно, долгосрочной перспективе. Финансовое состояние организации позволяет отнести ее к категории надежных заемщиков и дает возможность рассчитывать на получение кредитов.