

# Пояснительная записка к бухгалтерской отчетности

## 1. Сведения об организации

Наименование юридического лица:

ОБЩЕСТВО С ОГРАНИЧЕННОЙ ОТВЕТСТВЕННОСТЬЮ "БЮРО ПУТЕШЕСТВИЙ ЛЕФОРТ"

Идентификационный номер налогоплательщика (ИНН): 4205186201

Код причины постановки на учет (КПП): 420501001

Основным видом деятельности, который является преобладающим и имеет приоритетное значение для организации, является деятельность туристических агентств (ОКВЭД 79.11).

## 2. Анализ финансового положения

### 2.1. Структура имущества и источники его формирования

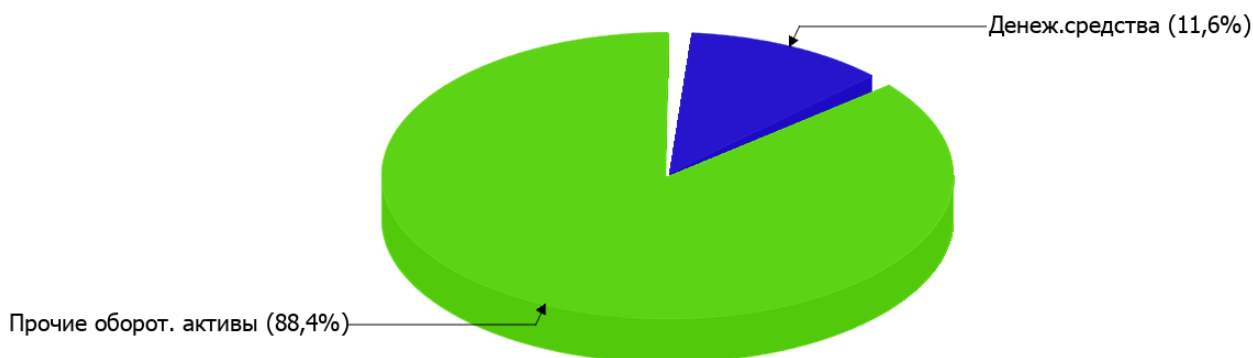
Показатель	Значение показателя				Изменение за анализируемый период	
	в тыс. руб.		в % к валюте баланса		тыс. руб. (гр.3- гр.2)	± % ((гр.3- гр.2) : гр.2)
	31.12.2024	31.12.2025	на начало анализируемого периода (31.12.2024)	на конец анализируемого периода (31.12.2025)		
<b>Актив</b>						
Внеоборотные активы	–	–	–	–	–	–
Оборотные	4 491	8 773	100	100	+4 282	+95,3
<b>Пассив</b>						
Собственный капитал	1 690	1 092	37,6	12,4	-598	-35,4
Долгосрочные обязательства	–	–	–	–	–	–
Краткосрочные обязательства	2 801	7 681	62,4	87,6	+4 880	+174,2
Валюта баланса	4 491	8 773	100	100	+4 282	+95,3

\* Без доходов будущих периодов, включенных в собственный капитал.

Активы на 31 декабря 2025 г. характеризуются отсутствием внеоборотных средств при 100% текущих активов. Активы организации за весь период значительно увеличились (на 95,3%). Несмотря на значительный рост активов, собственный капитал уменьшился на 35,4%, что негативно характеризует динамику изменения имущественного положения организации.

Наглядно соотношение основных групп активов организации представлено ниже на диаграмме:

## Структура активов организации на 31 декабря 2025 г.



Рост активов организации связан с ростом показателя по строке "финансовые и другие оборотные активы" на **4 537 тыс. руб.** (или **100%** вклада в прирост активов).

Одновременно, в пассиве баланса прирост произошел по строке "краткосрочная кредиторская задолженность" (**+4 880 тыс. руб.**, или **100%** вклада в прирост пассивов организации за весь рассматриваемый период).

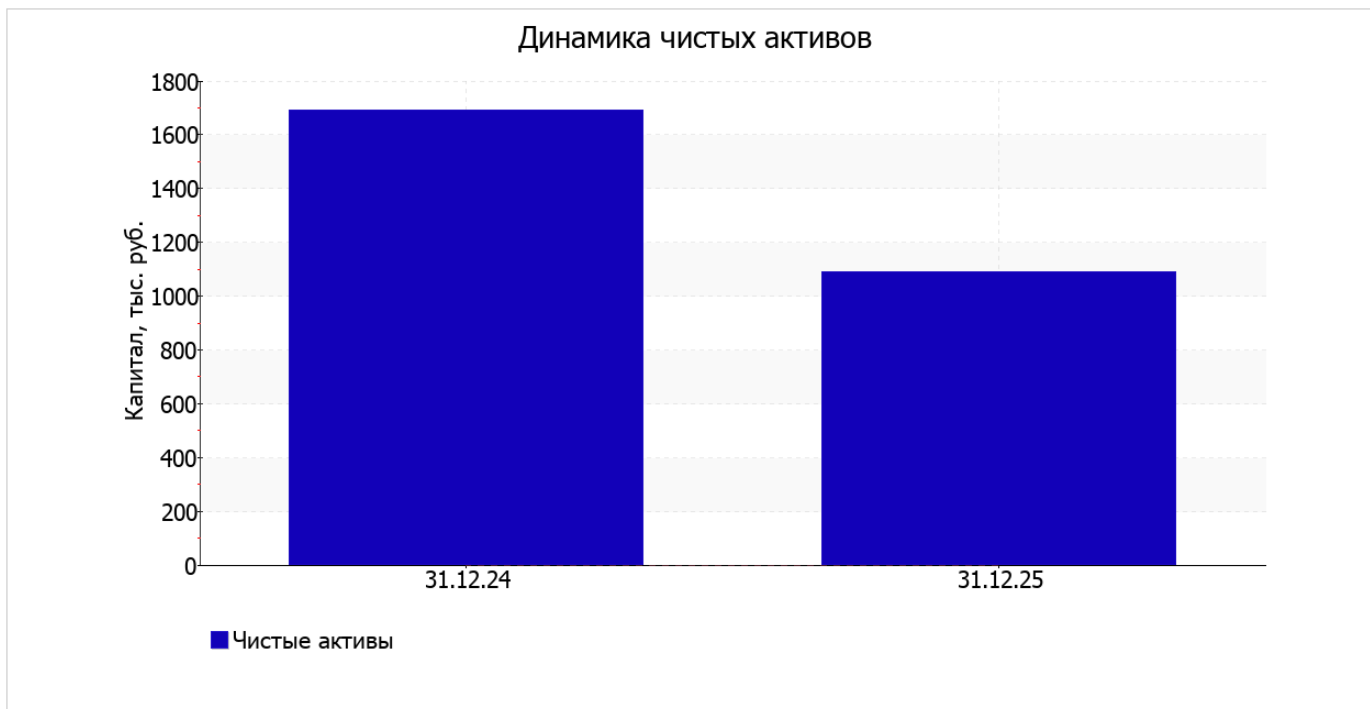
Среди отрицательно изменившихся статей баланса можно выделить "денежные средства и денежные эквиваленты" в активе и "капитал и резервы" в пассиве (**-255 тыс. руб.** и **-598 тыс. руб.** соответственно).

С **1 690,0 тыс. руб.** до **1 092,0 тыс. руб.** (на **598 тыс. руб.**) уменьшился собственный капитал организации в течение анализируемого периода.

## 2.2. Оценка стоимости чистых активов организации

Показатель	Значение показателя				Изменение	
	в тыс. руб.		в % к валюте баланса		тыс. руб. (гр.3-гр.2)	± % ((гр.3-гр.2) : гр.2)
	31.12.2024	31.12.2025	на начало анализируемого периода (31.12.2024)	на конец анализируемого периода (31.12.2025)		
1. Чистые активы	1 690	1 092	37,6	12,4	-598	-35,4

Имеющаяся величина чистых активов положительно характеризует финансовое положение, полностью удовлетворяя требованиям нормативных актов к величине чистых активов организации. Однако, определив текущее состояние показателя, необходимо отметить снижение чистых активов на **35,4%** за последний год. Несмотря на нормальную относительно уставного капитала величину чистых активов, их дальнейшее снижение может привести к ухудшению данного соотношения. Наглядное изменение чистых активов представлено на следующем графике.



## 2.3. Анализ финансовой устойчивости организации

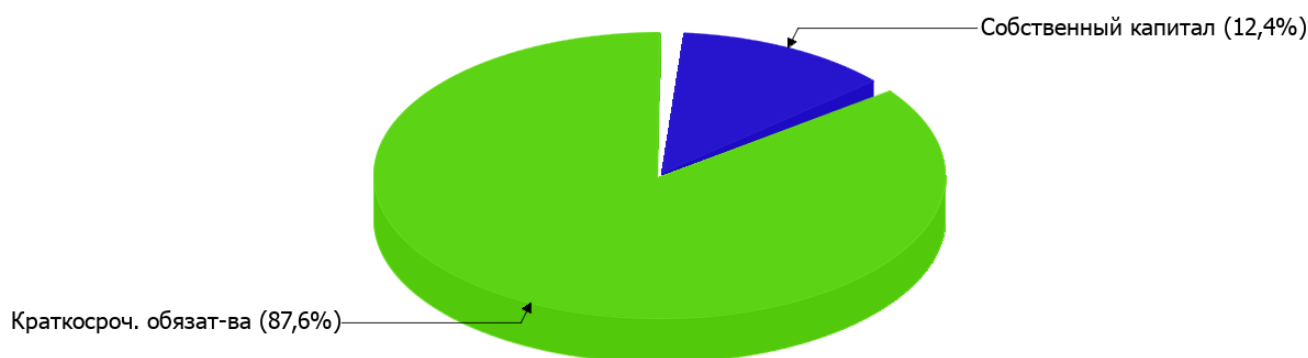
### 2.3.1. Основные показатели финансовой устойчивости организации

Показатель	Значение показателя		Изменение показателя (гр.3-гр.2)	Описание показателя и его нормативное значение
	31.12.2024	31.12.2025		
Коэффициент автономии	0,38	0,12	-0,26	Отношение собственного капитала к общей сумме капитала. нормальное значение: 0,45 и более (оптимальное 0,55-0,7).
Коэффициент обеспеченности собственными оборотными средствами	0,38	0,12	-0,26	Отношение собственных оборотных средств к оборотным активам. нормальное значение: 0,1 и более.
Коэффициент покрытия инвестиций	0,38	0,12	-0,26	Отношение собственного капитала и долгосрочных обязательств к общей сумме капитала. нормальное значение для данной отрасли: 0,7 и более.
Коэффициент обеспеченности запасов	–	–	–	Отношение собственных оборотных средств к стоимости запасов. нормальное значение: 0,5 и более.
Коэффициент краткосрочной задолженности	1	1	–	Отношение краткосрочной задолженности к общей сумме задолженности.

Коэффициент автономии организации на 31 декабря 2025 г. составил **0,12**. Данный коэффициент характеризует степень зависимости организации от заемного капитала. Полученное здесь значение показывает, что ввиду недостатка собственного капитала (**12%** от общего капитала) организация в значительной степени зависит от кредиторов. коэффициент автономии в течение анализируемого периода снизился на **0,26**.

Наглядно структура капитала организации представлена ниже на диаграмме: Необходимо отметить, что долгосрочные обязательства не нашли отражение на диаграмме ввиду их отсутствия.

## Структура капитала организации на 31 декабря 2025 г.



коэффициент обеспеченности собственными оборотными средствами на 31.12.2025 составил **0,12**, при этом на начало анализируемого периода (31.12.2024) коэффициент обеспеченности собственными оборотными средствами был выше – **0,38** (т.е. снижение составило **0,26**). на 31.12.2025 значение коэффициента можно характеризовать как достаточно хорошее.

коэффициент покрытия инвестиций за весь анализируемый период стремительно снизился на **0,26** и составил **0,12**. Значение коэффициента на 31 декабря 2025 г. значительно ниже нормативного значения.

Коэффициент краткосрочной задолженности организации показывает на отсутствие долгосрочной задолженности при 100% краткосрочной.

## 2.4. Ликвидность

Показатель ликвидности	Значение показателя		Изменение показателя (гр.3 - гр.2)	Расчет, рекомендованное значение
	31.12.2024	31.12.2025		
Коэффициент текущей (общей) ликвидности	<b>1,6</b>	<b>1,14</b>	<b>-0,46</b>	Отношение текущих активов к краткосрочным обязательствам. нормальное значение: 1,8 и более.
Коэффициент абсолютной ликвидности	<b>0,46</b>	<b>0,13</b>	<b>-0,33</b>	Отношение денежных средств и их эквивалентов к краткосрочным обязательствам. нормальное значение для данной отрасли: не менее 0,25.

[На конец периода] коэффициент текущей ликвидности имеет значение ниже нормы (**1,14** против нормативного значения 1,8). Более того следует отметить отрицательную динамику показателя – за год коэффициент снизился на **-0,46**.

Второй коэффициент, характеризующий способность организации погасить всю или часть краткосрочной задолженности за счет денежных средств и их эквивалентов, имеет значение (**0,13**) ниже допустимого предела (норма: 0,25). Более того следует отметить отрицательную динамику показателя – в течение анализируемого периода коэффициент снизился на **-0,33**.

### 3. Анализ эффективности деятельности организации

#### 3.1. Обзор результатов деятельности

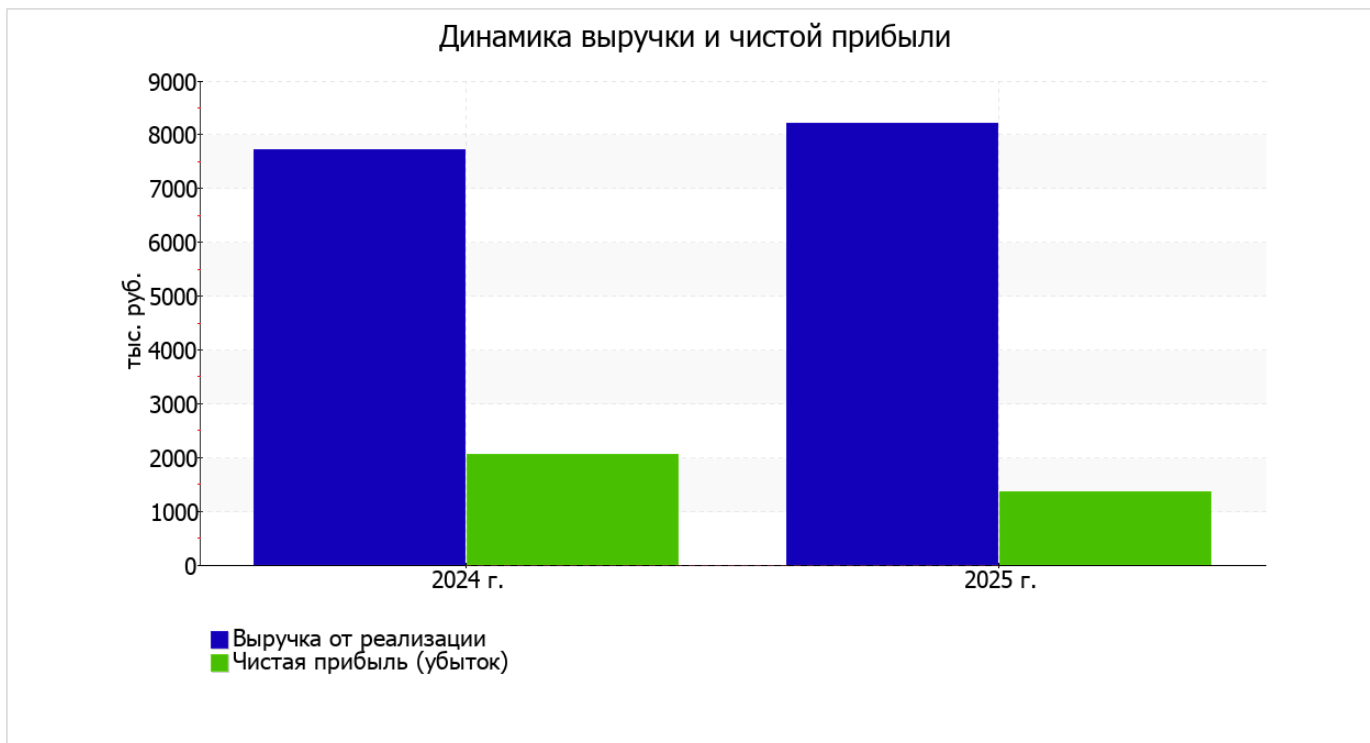
Ниже в таблице приведены основные финансовые результаты деятельности ОБЩЕСТВО С ОГРАНИЧЕННОЙ ОТВЕТСТВЕННОСТЬЮ "БЮРО ПУТЕШЕСТВИЙ ЛЕФОРТ" за весь анализируемый период и аналогичный период прошлого года.

По данным "Отчета о финансовых результатах" за весь анализируемый период организация получила прибыль от продаж в размере 2 176 тыс. руб., что составляет 26,5% от выручки. По сравнению с аналогичным периодом прошлого года прибыль от продаж снизилась на 632 тыс. руб., или на 22,5%.

По сравнению с прошлым периодом в текущем выросла как выручка от продаж, так и расходы по обычной деятельности (на 482 и 1 114 тыс. руб. соответственно). Причем в процентном отношении изменение расходов (+22,6%) опережает изменение выручки (+6,2%)

Показатель	Значение показателя, тыс. руб.		Изменение показателя		Средне- годовая величина, тыс. руб.
	2024 г.	2025 г.	тыс. руб. (гр.3 - гр.2)	± % ((3-2) : 2)	
1. Выручка	7 729	8 211	+482	+6,2	7 970
2. Расходы по обычным видам деятельности	4 921	6 035	+1 114	+22,6	5 478
3. Прибыль (убыток) от продаж (1-2)	2 808	2 176	-632	-22,5	2 492
4. Прочие доходы и расходы, кроме процентов к уплате	-518	-575	-57	↓	-547
5. ЕВТ (прибыль до уплаты процентов и налогов) (3+4)	2 290	1 601	-689	-30,1	1 946
6. Проценты к уплате	-	-	-	-	-
7. Налоги на прибыль (доходы)	232	245	+13	+5,6	239
8. Чистая прибыль (убыток) (5-6-7)	2 058	1 356	-702	-34,1	1 707

Изменение выручки наглядно представлено ниже на графике.



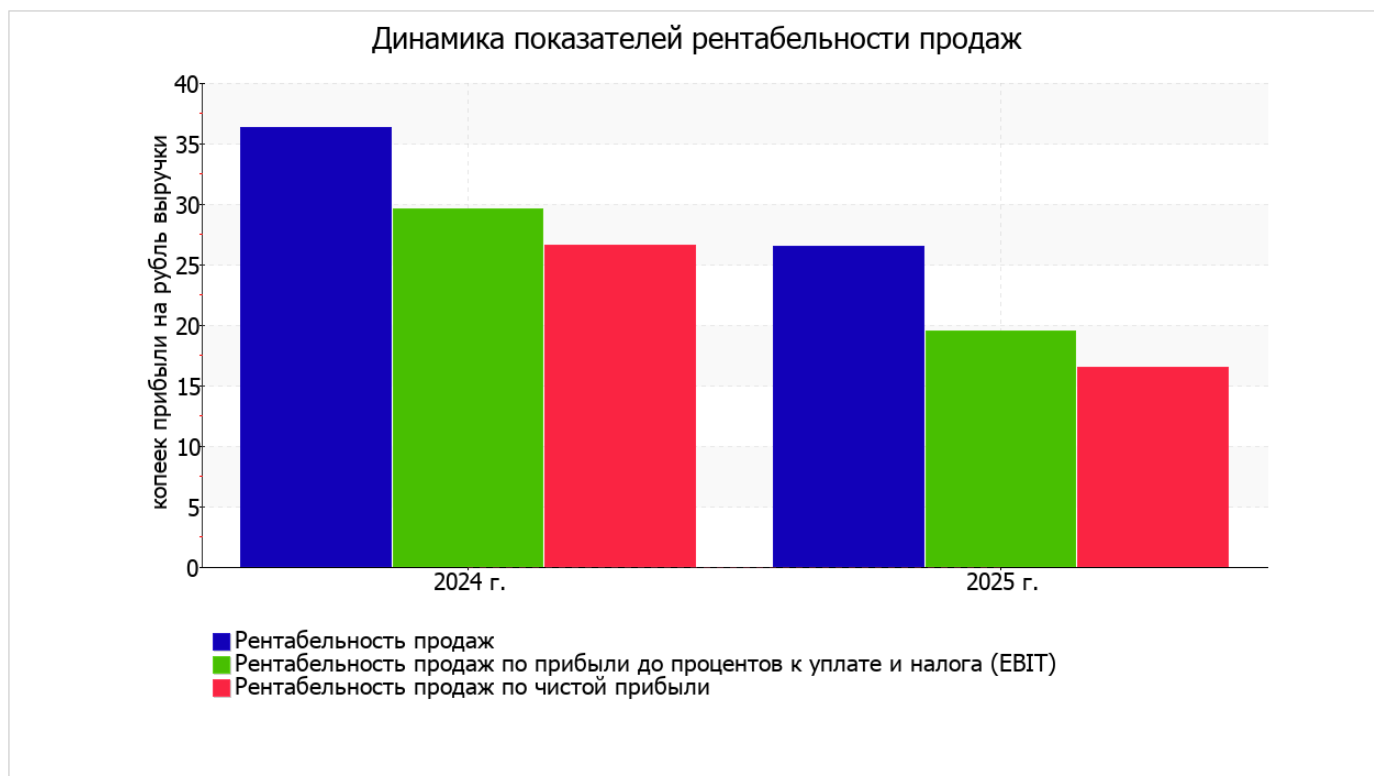
### 3.2. Анализ рентабельности

Показатели рентабельности	Значения показателя (в %, или в копейках с рубля)		Изменение показателя	
	2024 г.	2025 г.	коп., (гр.3 - гр.2)	± % ((3-2) : 2)
1. Рентабельность продаж (величина прибыли от продаж в каждом рубле выручки). нормальное значение для данной отрасли: 12% и более.	36,3	26,5	-9,8	-27,1
2. Рентабельность продаж по ЕВИТ (величина прибыли от продаж до уплаты процентов и налогов в каждом рубле выручки).	29,6	19,5	-10,1	-34,2
3. Рентабельность продаж по чистой прибыли (величина чистой прибыли в каждом рубле выручки). нормальное значение: 6% и более.	26,6	16,5	-10,1	-38

[За последний период] организация получила прибыль как от продаж, так и в целом от финансово-хозяйственной деятельности, что и обусловило положительные значения всех трех представленных в таблице показателей рентабельности.

Рентабельность продаж за 2025 год составила 26,5%. Однако имеет место отрицательная динамика рентабельности продаж по сравнению с данным показателем за такой же период прошлого года (-9,8%).

Показатель рентабельности, рассчитанный как отношение прибыли до процентов к уплате и налогообложения (ЕВИТ) к выручке организации, за период 01.01–31.12.2025 составил 19,5%. Это значит, что в каждом рубле выручки ОБЩЕСТВО С ОГРАНИЧЕННОЙ ОТВЕТСТВЕННОСТЬЮ "БЮРО ПУТЕШЕСТВИЙ ЛЕФОРТ" содержалось 19,5 коп. прибыли до налогообложения и процентов к уплате.



В следующей таблице представлена рентабельность использования вложенного в предпринимательскую деятельность капитала.

Показатель рентабельности	Значение показателя, %	Расчет показателя
	2025 г.	
Рентабельность собственного капитала (ROE)	97,5	Отношение чистой прибыли к средней величине собственного капитала. нормальное значение: не менее 20%.
Рентабельность активов (ROA)	20,4	Отношение чистой прибыли к средней стоимости активов. нормальное значение: не менее 12%.
Прибыль на задействованный капитал (ROCE)	115,1	Отношение прибыли до уплаты процентов и налогов (ЕБИТ) к собственному капиталу и долгосрочным обязательствам.

[За последний период] каждый рубль собственного капитала организации принес **0,975** руб. чистой прибыли. за 2025 год рентабельность активов вполне укладывается в норму (**20,4%**).

### 3.3. Расчет показателей деловой активности (оборачиваемости)

В следующей таблице рассчитаны показатели оборачиваемости ряда активов, характеризующие скорость возврата вложенных в предпринимательскую деятельность денежных средств, а также показатель оборачиваемости кредиторской задолженности при расчетах с поставщиками и подрядчиками.

Показатель оборачиваемости	Значение в днях	Коэфф. 2025 г.
	2025 г.	
Оборачиваемость оборотных средств (отношение средней величины оборотных активов к среднедневной выручке*; нормальное значение для данной отрасли: 185 и менее дн.)	295	1,2
Оборачиваемость запасов (отношение средней стоимости запасов к среднедневной себестоимости проданных товаров; нормальное значение: 4 и менее дн.)	–	–
Оборачиваемость кредиторской задолженности (отношение средней величины кредиторской задолженности к среднедневной выручке)	233	1,6
Оборачиваемость активов (отношение средней стоимости активов к среднедневной выручке; нормальное значение для данной отрасли: 208 и менее дн.)	295	1,2
Оборачиваемость собственного капитала (отношение средней величины собственного капитала к среднедневной выручке)	62	5,9

\* Приведен расчет показателя в днях. Значение коэффициента равно отношению 365 к значению показателя в днях.

Данные об оборачиваемости активов за год свидетельствуют о том, что организация получает выручку, равную сумме всех имеющихся активов за 295 календарных дней.

## 4. Выводы по результатам анализа

Ниже по качественному признаку обобщены важнейшие показатели финансового положения (по состоянию на 31.12.2025) и результаты деятельности ОБЩЕСТВО С ОГРАНИЧЕННОЙ ОТВЕТСТВЕННОСТЬЮ "БЮРО ПУТЕШЕСТВИЙ ЛЕФОРТ" в течение анализируемого периода.

Приведенные ниже 6 показателей финансового положения и результатов деятельности организации имеют неудовлетворительные значения:

- высокая зависимость организации от заемного капитала (собственный капитал составляет только **12%**);
- ниже принятой нормы коэффициент текущей (общей) ликвидности;
- коэффициент абсолютной ликвидности ниже нормального значения;
- значительное падение прибыльности продаж (**-9,8** процентных пункта от рентабельности за аналогичный период года, предшествующего отчетному, равной **36,3%**);
- отрицательная динамика изменения собственного капитала организации ОБЩЕСТВО С ОГРАНИЧЕННОЙ ОТВЕТСТВЕННОСТЬЮ "БЮРО ПУТЕШЕСТВИЙ ЛЕФОРТ" при том что, активы организации значительно увеличились (на **95,3%**);
- значительная отрицательная динамика прибыли до процентов к уплате и налогообложения (ЕБИТ) на рубль выручки организации (**-10,1** коп. от аналогичного показателя рентабельности за аналогичный период года, предшествующего отчетному).

Среди показателей, положительно характеризующих финансовое положение и результаты деятельности организации, можно выделить такие:

- чистые активы превышают уставный капитал, однако за весь анализируемый период произошло снижение величины чистых активов;
- коэффициент обеспеченности собственными оборотными средствами вполне укладывается в норму (**0,12**);
- существенная, по сравнению с общей стоимостью активов организации чистая прибыль (**20,4%** за 2025 год);
- за период с 01.01.2025 по 31.12.2025 получена прибыль от продаж (**2 176** тыс. руб.), хотя и наблюдалась ее отрицательная динамика по сравнению с аналогичным периодом прошлого года (**-632** тыс. руб.);
- прибыль от финансово-хозяйственной деятельности за последний год составила **1 356** тыс. руб.

Единственным показателем, имеющим исключительно хорошее значение является следующий – абсолютная финансовая устойчивость по величине излишка собственных оборотных средств.

В ходе анализа был получен следующий показатель, имеющий критическое значение – коэффициент покрытия инвестиций значительно ниже нормы (доля собственного капитала и долгосрочных обязательств в общей сумме капитала организации составляет **12%** (нормальное значение для данной отрасли: 70% и более).

Как видно из приведенного анализа, основные финансовые показатели укладываются в нормативные значения. При таком финансовом состоянии у ОБЩЕСТВО С ОГРАНИЧЕННОЙ ОТВЕТСТВЕННОСТЬЮ "БЮРО ПУТЕШЕСТВИЙ ЛЕФОРТ" имеются все возможности для продолжения эффективной деятельности.