

Пояснительная записка к бухгалтерскому балансу Общества с ограниченной ответственностью «Гангард» за 2025 год

1. Общие сведения

Полное наименование - Общества с ограниченной ответственностью "Гангард"

Сокращенное наименование – ООО «Гангард»

ОГРН 1177847091597

ИНН 7810669770, КПП 760601001

Юридический адрес:

150003 Ярославская область, г. Ярославль, пр-кт Октября, д. 88В, офис 8.

ООО «Гангард» является коммерческой организацией, созданной и действующей в соответствии с законодательством Российской Федерации.

Общество относится к субъектам малого предпринимательства и в соответствии с Федеральным законом от 06.12.2011 № 402-ФЗ «О бухгалтерском учете» имеет право на применение упрощенных способов ведения бухгалтерского учета и составления бухгалтерской (финансовой) отчетности.

Бухгалтерская (финансовая) отчетность за 2025 год составлена в соответствии с Федеральным законом от 06.12.2011 №402-ФЗ «О бухгалтерском учете», федеральными стандартами бухгалтерского учета, в том числе ФСБУ 4/2023 «Бухгалтерская (финансовая) отчетность», с учетом права Общества на применение упрощенных способов ведения бухгалтерского учета и составления бухгалтерской (финансовой) отчетности.

Уставный капитал: 10 000 (Десять тысяч) руб.

Основной вид деятельности: Производство инструмента (ОКВЭД 25.73).

Дополнительные виды деятельности:

46.90 Торговля оптовая неспециализированная

25.61 Обработка металлов и нанесение покрытий на металлы

Состав аффилированных лиц:

Кшукин Александр Сергеевич

2. Основные положения учетной политики

Учетная политика утверждена приказом директора от 30.03.2017 № 3.

В связи с отнесением организации к субъектам малого предпринимательства, организация не применяет следующие Положения по бухгалтерскому учету:

- Положение по бухгалтерскому учету "Учет договоров строительного подряда" (ПБУ 2/2008), утвержденное Приказом Минфина России от 24.10.2008 № 116н.

- Положение по бухгалтерскому учету "Оценочные обязательства, условные обязательства и условные активы" (ПБУ 8/2010), утвержденное Приказом Минфина России от 13.12.2010 № 167н.

- Положение по бухгалтерскому учету "Информация о связанных сторонах" (ПБУ 11/2008), утвержденное Приказом Минфина России от 29.04.2008 № 48н.

- Положение по бухгалтерскому учету "Информация по сегментам" (ПБУ 12/2010), утвержденное Приказом Минфина России от 08.11.2010 № 14.

- Положение по бухгалтерскому учету "Информация по прекращаемой деятельности" (ПБУ 16/02), утвержденное Приказом Минфина России от 02.07.2002 № 66н.

- Положение по бухгалтерскому учету "Учет расчетов по налогу на прибыль организаций" (ПБУ 18/02), утвержденное Приказом Минфина России от 19.11.2002 № 114н.

Бухгалтерский учет ведется с использованием специализированной бухгалтерской компьютерной программы "1С:Бухгалтерия 8", редакция 3.0.

Организация использует в качестве первичных учетных документов документы, составляемые в процессе деятельности организации по формам, установленным нормативными

документами для обязательного или рекомендуемого применения (например, универсальный передаточный документ). При этом, применяются внешние формы документов, предусмотренные используемой бухгалтерской программой "1С:Бухгалтерия 8", ред. 3.0.

Подписывать документы бухгалтерского учета имеют право руководитель и главный бухгалтер организации, а также лица, указанные в графике документооборота.

Для электронной подписи документов бухгалтерского учета применяется усиленная квалифицированная электронная подпись, а также иные виды электронных подписей, установленные графиком документооборота, соглашениями с участниками электронного взаимодействия, положением об использовании простой электронной подписи для внутреннего электронного документооборота, иными приказами руководителя организации.

Инвентаризация активов и обязательств проводится по распоряжению руководителя организации перед составлением годовой бухгалтерской отчетности, а также в иных случаях и в порядке, установленном ФСБУ 28/2023 "Инвентаризация".

Руководствуясь п. 5 ФСБУ 6, п. 7.4 ПБУ 1, Рекомендацией Фонда "НРБУ "БМЦ"" Р-126/2021-КпР "Стоимостной лимит для основных средств", организация не учитывает в составе объектов основных средств объекты первоначальной стоимостью за единицу не более 100 000 рублей, за исключением основных средств, относящихся к недвижимому имуществу. При этом, в ходе составления бухгалтерской (финансовой) отчетности проверяется, что в отчетном периоде совокупные затраты на приобретение таких объектов не превышают 10% общей суммы затрат предприятия.

Руководствуясь п. 7.4 ПБУ 1, Рекомендацией Фонда "НРБУ "БМЦ"" Р-100/2019-КпР "Реализация требования рациональности" организация не учитывает в составе капитальных вложений незначительные по стоимости затраты на улучшение и (или) восстановление объектов основных средств. При этом, в ходе составления бухгалтерской (финансовой) отчетности проверяется, что в отчетном периоде такие затраты по каждой группе основных средств не превышают 10% суммы начисленной амортизации.

Основные средства классифицируются по группам:

- здания
- сооружения
- машины и оборудование (кроме офисного)
- офисное оборудование
- транспортные средства
- производственный и хозяйственный инвентарь
- рабочий скот
- продуктивный скот
- многолетние насаждения
- земельные участки
- объекты природопользования
- капитальные вложения в арендованное имущество
- прочие объекты, требующие государственной регистрации, относимые статьей 130 ГК РФ

к недвижимости

- другие виды основных средств

Все группы основных средств оцениваются по первоначальной стоимости (подп. а п. 13 ФСБУ 6).

Начисление амортизации объекта основных средств начинается с первого числа месяца, следующего за месяцем признания объекта основных средств в бухгалтерском учете, и прекращается с первого числа месяца, следующего за месяцем списания объекта основных средств с бухгалтерского учета.

Амортизация основных средств (нематериальных активов) начисляется линейным способом для всех групп основных средств (нематериальных активов).

Организация применяет упрощенные способы ведения учета капитальных вложений, предусмотренные п. 4 ФСБУ 26, и упрощенные способы ведения учета основных средств, предусмотренные п. 3 ФСБУ 6.

Не признаются права пользования активом и обязательства по аренде по договорам аренды без перехода права собственности и без сдачи в субаренду (пункты 11 и 12 ФСБУ 25/2018). В случае признания права пользования активом фактическая стоимость права включает величину первоначальной оценки обязательства по аренде и арендные платежи, осуществленные на дату предоставления предмета аренды или до такой даты (пункт 13 ФСБУ 25/2018). Обязательство по аренде первоначально оценивается как сумма номинальных величин будущих арендных платежей на дату оценки (пункт 14 ФСБУ 25/2018).

Организация не учитывает в составе запасов ценности, предназначенные для управленческих нужд, используемые (передаваемые в эксплуатацию) непосредственно по мере приобретения, такие как

- оргтехнику, расходные материалы к ней
- офисную мебель
- канцелярские товары.

Организация применяет упрощенные способы ведения учета запасов, предусмотренные п. 17 ФСБУ 5/2019 "Запасы".

Единицей учета запасов установлен номенклатурный номер.

Организация оценивает запасы на отчетную дату по фактической себестоимости, без создания резерва под обесценение запасов.

Оценка имеющихся в наличии на отчетную дату запасов определяется по средней себестоимости. Средняя себестоимость рассчитывается периодически, по всем операциям за месяц.

Учет доходов и расходов ведется методом начисления

Расходы на продажу ежемесячно списываются на расходы периода в полной сумме (п. 9 ПБУ 10/99).

Расходы по кредитам и займам признаются прочими расходами (п. 8 ПБУ 10/99).

Пересчет обязательств, выраженных в иностранной валюте производится ежемесячно (п. 12 ПБУ 4/99, п. 8 ПБУ 3/2006).

Расходы будущих периодов списываются равномерно.

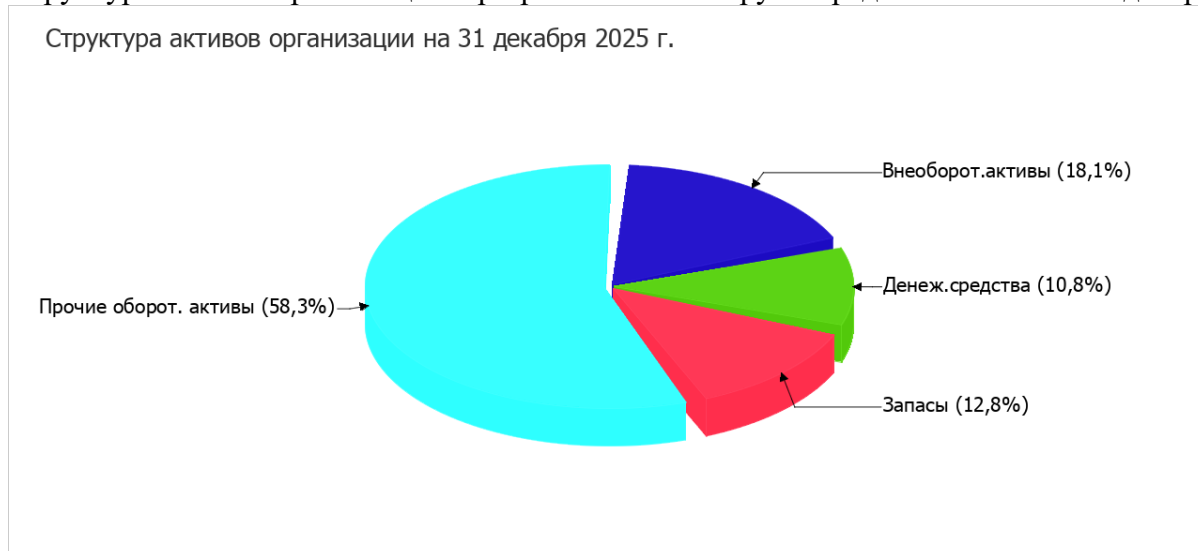
В данном разделе пояснительной записки к бухгалтерской отчетности приведен анализ финансового положения и эффективности деятельности ООО "Гангард" за период с 01.01.2023 по 31.12.2025.

Структура имущества и источники его формирования

Показатель	Значение показателя					Изменение за анализируемый период	
	в тыс. руб.			в % к валюте баланса		тыс. руб. (гр.4-гр.2)	± % ((гр.4-гр.2) : гр.2)
	31.12.2023	31.12.2024	31.12.2025	на начало анализируемого периода (31.12.2023)	на конец анализируемого периода (31.12.2025)		
1	2	3	4	5	6	7	8
Актив							
Внеоборотные активы	22 215	37 678	43 913	18	18,1	+21 698	+97,7
Оборотные, всего	100 884	179 379	198 292	82	81,9	+97 408	+96,6

в том числе: запасы	15 634	33 318	30 902	12,7	12,8	+15 268	+97,7
денежные средства и их эквиваленты	15 302	9 265	26 259	12,4	10,8	+10 957	+71,6
Пассив							
Собственный капитал	89 527	146 765	175 469	72,7	72,4	+85 942	+96
Долгосрочные обязательства	15 630	14 118	19 090	12,7	7,9	+3 460	+22,1
Краткосрочные обязательства*, всего	17 942	56 174	47 646	14,6	19,7	+29 704	+165,6
в том числе: заемные средства	–	–	–	–	–	–	–
Валюта баланса	123 099	217 057	242 205	100	100	+119 106	+96,8

Структура активов организации в разрезе основных групп представлена ниже на диаграмме:



Рост величины активов организации связан с ростом следующих позиций актива бухгалтерского баланса:

- финансовые и другие оборотные активы – 71 183 тыс. руб. (59,8%)
- материальные внеоборотные активы – 21 698 тыс. руб. (18,2%)
- запасы – 15 268 тыс. руб. (12,8%)
- денежные средства и денежные эквиваленты – 10 957 тыс. руб. (9,2%)

Одновременно, в пассиве баланса прирост наблюдается по строкам:

- капитал и резервы – 85 942 тыс. руб. (68,5%)
- краткосрочная кредиторская задолженность – 29 704 тыс. руб. (23,7%)

- долгосрочные заемные средства – 9 808 тыс. руб. (7,8%)

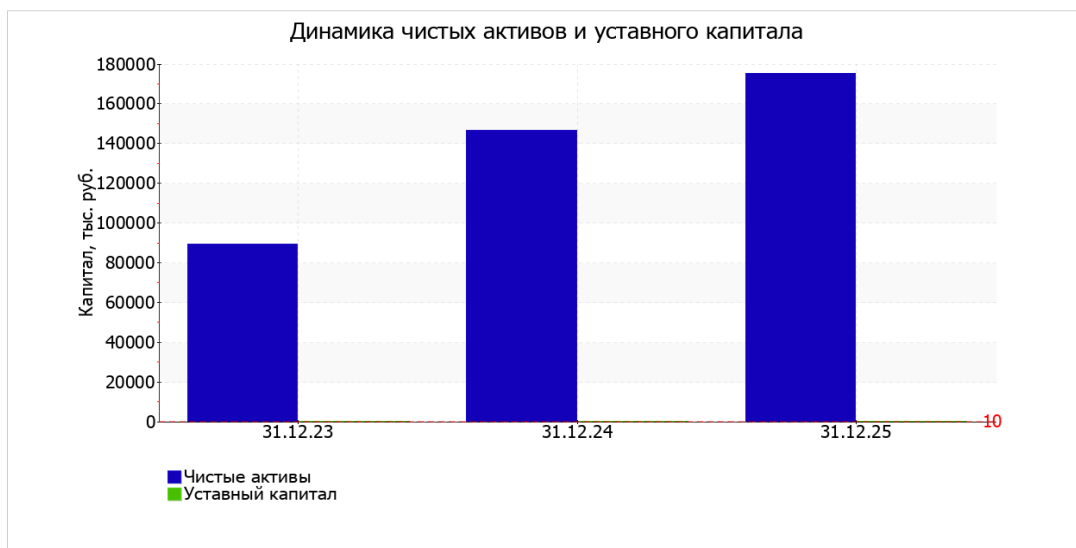
Среди отрицательно изменившихся статей баланса можно выделить "другие долгосрочные обязательства" в пассиве (-6 348 тыс. руб.).

Собственный капитал организации на 31.12.2025 составил 175 469,0 тыс. руб. В течение анализируемого периода наблюдался весьма значительный рост собственного капитала – на 85 942,0 тыс. руб.

Оценка стоимости чистых активов организации

Показатель	Значение показателя					Изменение	
	в тыс. руб.			в % к валюте баланса		тыс. руб. (гр.4- гр.2)	± % ((гр.4- гр.2) : гр.2)
	31.12.2023	31.12.2024	31.12.2025	на начало анализируемого периода (31.12.2023)	на конец анализируемого периода (31.12.2025)		
1	2	3	4	5	6	7	8
1. Чистые активы	89 527	146 765	175 469	72,7	72,4	+85 942	+96
2. Уставный капитал	10	10	10	<0,1	<0,1	–	–
3. Превышение чистых активов над уставным капиталом (стр.1-стр.2)	89 517	146 755	175 459	72,7	72,4	+85 942	+96

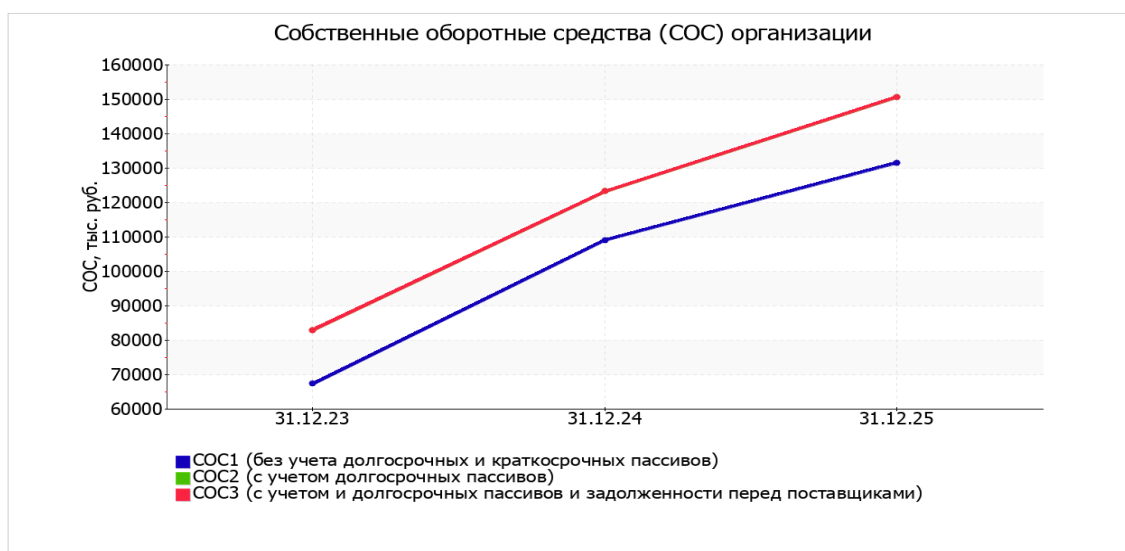
Чистые активы организации по состоянию на 31.12.2025 намного (в 17 546,9 раза) превышают уставный капитал. Это положительно характеризует финансовое положение, полностью удовлетворяя требованиям нормативных актов к величине чистых активов организации. Более того необходимо отметить увеличение чистых активов на 96% за рассматриваемый период (31.12.23–31.12.25). Превышение чистых активов над уставным капиталом и в то же время их увеличение за период говорит о хорошем финансовом положении организации по данному признаку. Ниже на графике представлено изменение чистых активов и уставного капитала.



Анализ финансовой устойчивости организации
Анализ финансовой устойчивости по величине излишка (недостатка) собственных оборотных средств

Показатель собственных оборотных средств (СОС)	Значение показателя		Излишек (недостаток)*		
	на начало анализируемого периода (31.12.2023)	на конец анализируемого периода (31.12.2025)	на 31.12.2023	на 31.12.2024	на 31.12.2025
1	2	3	4	5	6
СОС ₁ (рассчитан без учета долгосрочных и краткосрочных пассивов)	67 312	131 556	+51 678	+75 769	+100 654
СОС₂ (рассчитан с учетом долгосрочных пассивов; фактически равен чистому оборотному капиталу, Net Working Capital)	82 942	150 646	+67 308	+89 887	+119 744
СОС ₃ (рассчитанные с учетом как долгосрочных пассивов, так и краткосрочной задолженности по кредитам и займам)	82 942	150 646	+67 308	+89 887	+119 744

По всем трем вариантам расчета на последний день анализируемого периода наблюдается покрытие собственными оборотными средствами имеющихся у организации запасов, поэтому финансовое положение по данному признаку можно характеризовать как абсолютно устойчивое. Более того все три показателя покрытия собственными оборотными средствами запасов в течение анализируемого периода улучшили свои значения.



Анализ эффективности деятельности организации

Обзор результатов деятельности организации

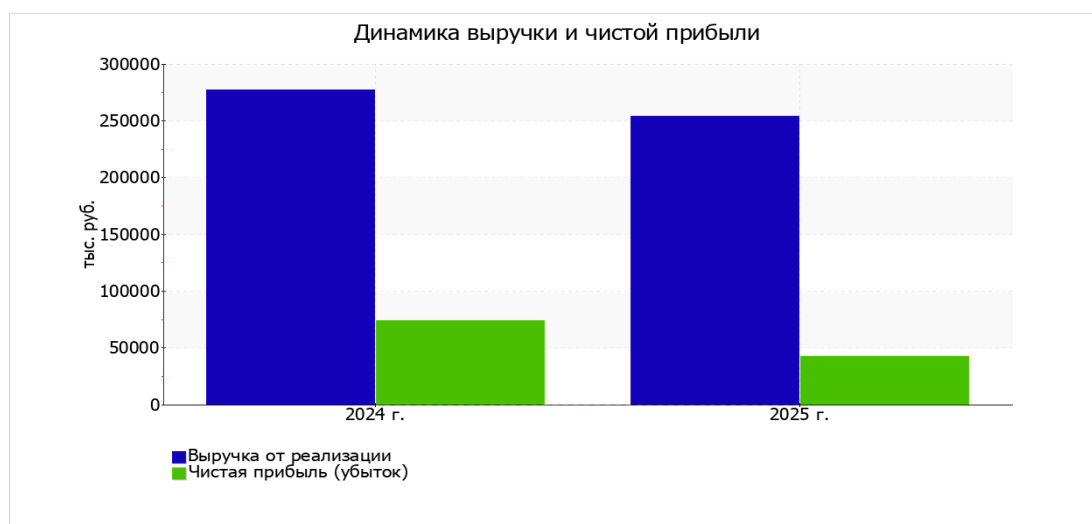
Ниже в таблице приведены основные финансовые результаты деятельности ООО "Гангард" в течение анализируемого периода.

Показатель	Значение показателя, тыс. руб.		Изменение показателя		Средне- годовая величина, тыс. руб.
	2024 г.	2025 г.	тыс. руб. (гр.3 - гр.2)	± % ((3-2) : 2)	
1	2	3	4	5	6
1. Выручка	277 319	254 307	-23 012	-8,3	265 813
2. Расходы по обычным видам деятельности	183 880	194 595	+10 715	+5,8	189 238
3. Прибыль (убыток) от продаж (1-2)	93 439	59 712	-33 727	-36,1	76 576
4. Прочие доходы и расходы, кроме процентов к уплате	-735	-2 941	-2 206	↓	-1 838
5. EBIT (прибыль до уплаты процентов и налогов) (3+4)	92 704	56 771	-35 933	-38,8	74 738
6. Проценты к уплате	133	123	-10	-7,5	128
7. Налоги на прибыль (доходы)	18 333	13 794	-4 539	-24,8	16 064
8. Чистая прибыль (убыток) (5-6-7)	74 238	42 854	-31 384	-42,3	58 546

За последний год годовая выручка равнялась 254 307 тыс. руб. За весь рассматриваемый период произошло ощутимое снижение выручки на 23 012 тыс. руб.

За период с 01.01.2025 по 31.12.2025 прибыль от продаж составила 59 712 тыс. руб. Финансовый результат от продаж за два последних года сильно уменьшился (на 33 727 тыс. руб., или на 36,1%).

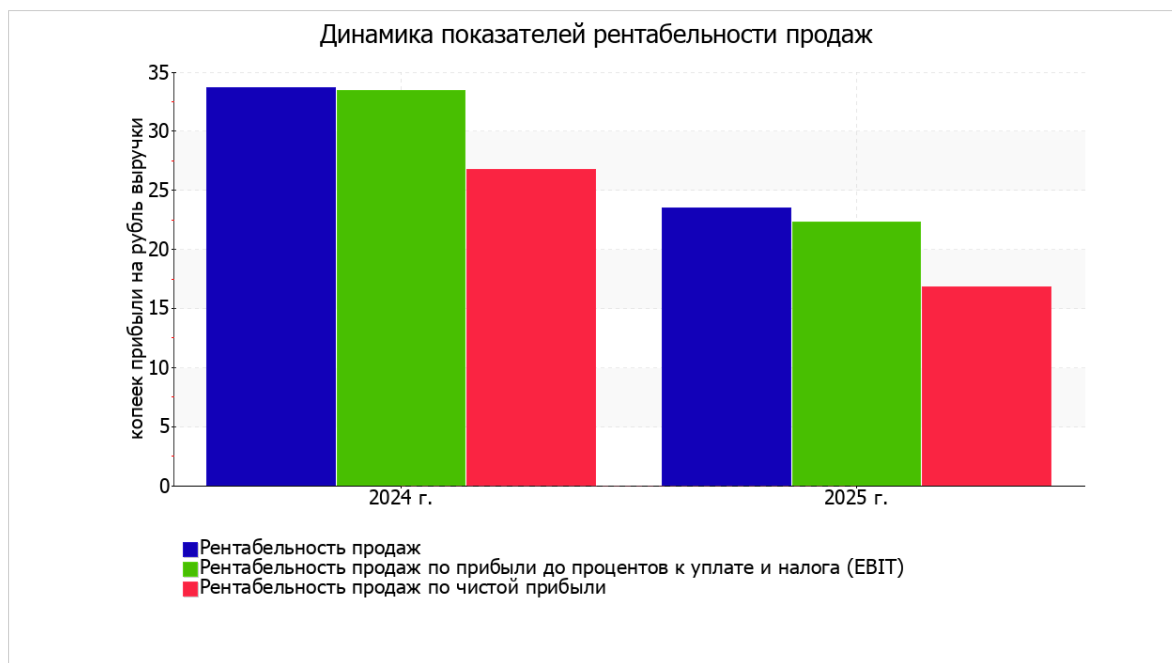
Ниже на графике наглядно представлено изменение выручки и прибыли ООО "Гангард" в течение всего анализируемого периода.



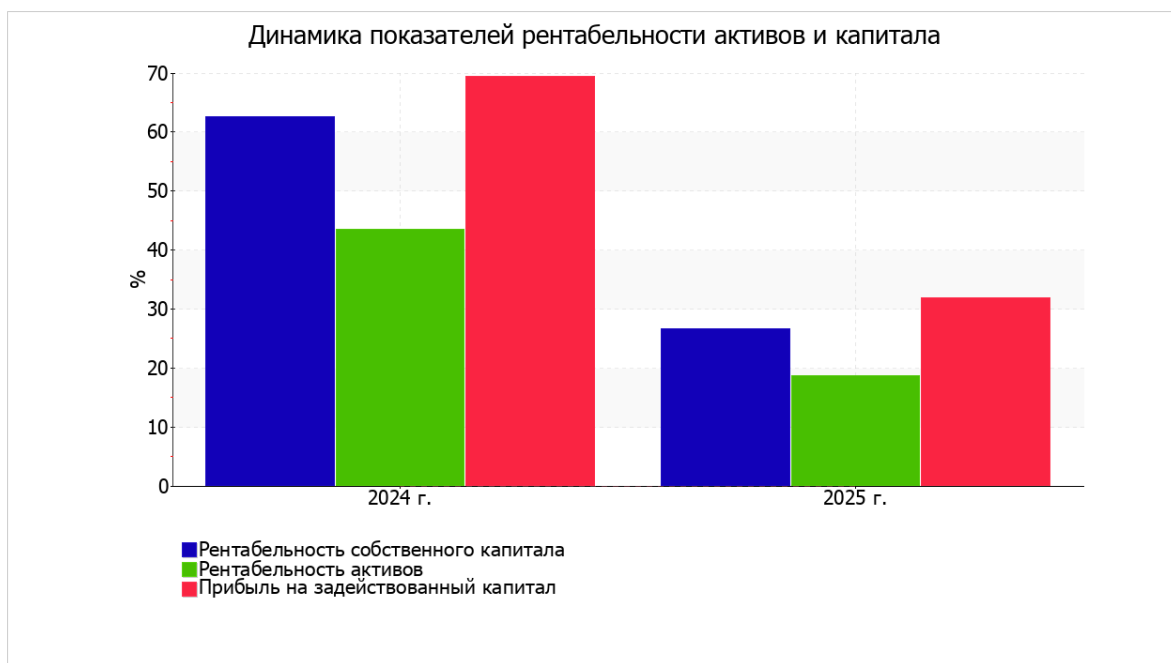
Анализ рентабельности

Показатели рентабельности	Значения показателя (в %, или в копейках с рубля)		Изменение показателя	
	2024 г.	2025 г.	коп., (гр.3 - гр.2)	± % (((3-2) : 2)
1	2	3	4	5
1. Рентабельность продаж (величина прибыли от продаж в каждом рубле выручки). Нормальное значение для данной отрасли: 4% и более.	33,7	23,5	-10,2	-30,3
2. Рентабельность продаж по EBIT (величина прибыли от продаж до уплаты процентов и налогов в каждом рубле выручки).	33,4	22,3	-11,1	-33,2
3. Рентабельность продаж по чистой прибыли (величина чистой прибыли в каждом рубле выручки). Нормальное значение для данной отрасли: 2% и более.	26,8	16,9	-9,9	-37,1
<i>Справочно:</i> Прибыль от продаж на рубль, вложенный в производство и реализацию продукции (работ, услуг)	50,8	30,7	-20,1	-39,6
Коэффициент покрытия процентов к уплате (ICR), коэфф. Нормальное значение: не менее 1,5.	697	461,6	-235,4	-33,8

За 2025 год организация получила прибыль как от продаж, так и в целом от финансово-хозяйственной деятельности, что и обусловило положительные значения всех трех представленных в таблице показателей рентабельности.



На следующем графике наглядно представлена динамика основных показателей рентабельности активов и капитала ООО "Гангард".



По результатам проведенного анализа выделены и сгруппированы по качественному признаку основные показатели финансового положения (по состоянию на 31 декабря 2025 г.) и результатов деятельности ООО "Гангард" в течение анализируемого периода.

Среди показателей, *исключительно хорошо* характеризующих финансовое положение и результаты деятельности организации, можно выделить такие:

- чистые активы превышают уставный капитал, к тому же они увеличились за анализируемый период;
- на последний день анализируемого периода (31.12.2025) коэффициент обеспеченности собственными оборотными средствами демонстрирует очень хорошее значение;
- полностью соответствует нормальному значению коэффициент текущей (общей) ликвидности;
- положительная динамика собственного капитала относительно общего изменения активов организации;
- абсолютная финансовая устойчивость по величине излишка собственных оборотных средств;
- за последний год получена прибыль от продаж (**59 712** тыс. руб.), хотя и наблюдалась ее отрицательная динамика по сравнению с предшествующим годом (-33 727 тыс. руб.);
- чистая прибыль за период 01.01–31.12.2025 составила **42 854** тыс. руб.

Аналитический отчет о финансовых результатах (прибылях и убытках)

Показатели	Значение	2024 г.	2025 г.
1	2	3	4
Выручка	значение, тыс. руб.	277 319	254 307
	изменение, тыс. руб.	x	-23 012
	изменение, %	x	-8,3%
Расходы по обычным видам деятельности	значение, тыс. руб.	183 880	194 595
	изменение, тыс. руб.	x	+10 715
	изменение, %	x	+5,8%

Проценты к уплате	значение, тыс. руб.	133	123
	изменение, тыс. руб.	x	-10
	изменение, %	x	-7,5%
Прочие доходы	значение, тыс. руб.	5 141	8 317
	изменение, тыс. руб.	x	+3 176
	изменение, %	x	+61,8%
Прочие расходы	значение, тыс. руб.	5 876	11 258
	изменение, тыс. руб.	x	+5 382
	изменение, %	x	+91,6%
Налог на прибыль (доходы) организаций	значение, тыс. руб.	-18 333	-13 794
	изменение, тыс. руб.	x	+4 539
	изменение, %	x	↑
Чистая прибыль (убыток)	значение, тыс. руб.	74 238	42 854
	изменение, тыс. руб.	x	-31 384
	изменение, %	x	-42,3%

В состав годовой бухгалтерской (финансовой) отчетности Общества за 2025 год включены:

- бухгалтерский баланс;
- отчет о финансовых результатах;
- пояснения к бухгалтерскому балансу и отчету о финансовых результатах.

Дата подписания бухгалтерского отчета:

Бухгалтерская (финансовая) отчетность подписана 30 марта 2026 года

Генеральный директор ООО «Гангард» А.С. Кшукин