

Пояснительная записка к бухгалтерской отчетности

1. Сведения об организации

Наименование юридического лица:

Общество с ограниченной ответственностью "Завод безалкогольных напитков "Нижнесергинский"

Идентификационный номер налогоплательщика (ИНН): 6658448360

Код причины постановки на учет (КПП): 665801001

Основным видом деятельности, который является преобладающим и имеет приоритетное значение для организации, является производство безалкогольных напитков; производство упакованных питьевых вод, включая минеральные воды (ОКВЭД 11.07).

2. Анализ финансового положения Общество с ограниченной ответственностью "Завод безалкогольных напитков "Нижнесергинский"

2.1. Структура имущества и источники его формирования

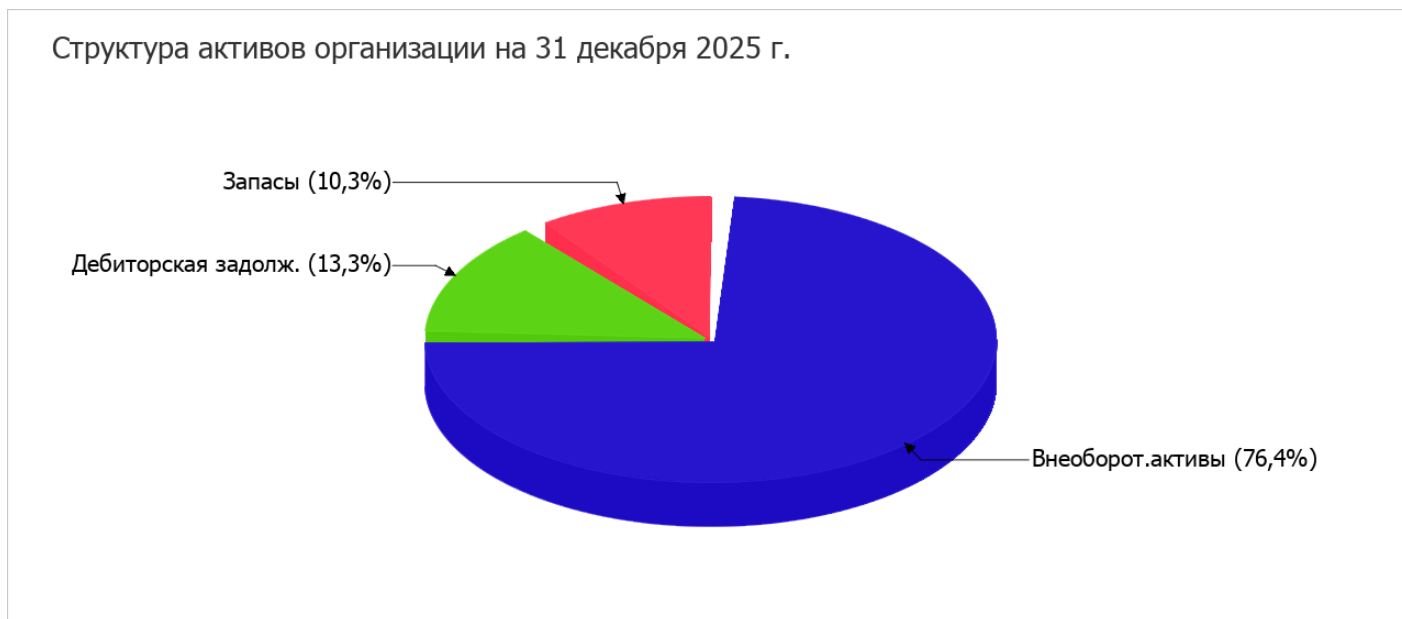
Показатель	Значение показателя				Изменение за анализируемый период	
	в тыс. руб.		в % к валюте баланса		тыс. руб. (гр.3- гр.2)	± % ((гр.3- гр.2) : гр.2)
	31.12.2024	31.12.2025	на начало анализируемого периода (31.12.2024)	на конец анализируемого периода (31.12.2025)		
Актив						
1. Внеоборотные активы	5 292	6 161	80,8	76,4	+869	+16,4
в том числе: основные средства	5 292	6 161	80,8	76,4	+869	+16,4
нематериальные активы	–	–	–	–	–	–
2. Оборотные, всего	1 261	1 901	19,2	23,6	+640	+50,8
в том числе: запасы	674	827	10,3	10,3	+153	+22,7
дебиторская задолженность	568	1 074	8,7	13,3	+506	+89,1
денежные средства и краткосрочные финансовые вложения	19	–	0,3	–	-19	-100
Пассив						
1. Собственный капитал	1 276	1 350	19,5	16,7	+74	+5,8
2. Долгосрочные обязательства, всего	4 060	3 109	62	38,6	-951	-23,4
в том числе: заемные средства	4 060	3 109	62	38,6	-951	-23,4

Показатель	Значение показателя				Изменение за анализируемый период	
	в тыс. руб.		в % к валюте баланса		тыс. руб. (гр.3- гр.2)	± % ((гр.3- гр.2) : гр.2)
	31.12.2024	31.12.2025	на начало анализируемого периода (31.12.2024)	на конец анализируемого периода (31.12.2025)		
3. Краткосрочные обязательства*, всего	1 217	3 603	18,6	44,7	+2 386	+196,1
в том числе: заемные средства	–	–	–	–	–	–
Валюта баланса	6 553	8 062	100	100	+1 509	+23

* Без доходов будущих периодов, возникших в связи с безвозмездным получением имущества и государственной помощи, включенных в собственный капитал.

Из представленных в первой части таблицы данных видно, что по состоянию на 31.12.2025 в активах организации доля текущих активов составляет одну четвертую, а внеоборотных средств – три четвертых. Активы организации за весь период увеличились на 1 509 тыс. руб. (на 23%). Учитывая рост активов, необходимо отметить, что собственный капитал увеличился в меньшей степени – на 5,8%. отстающее увеличение собственного капитала относительно общего изменения активов следует рассматривать как негативный фактор.

Структура активов организации в разрезе основных групп представлена ниже на диаграмме:



Рост величины активов организации связан с ростом следующих позиций актива бухгалтерского баланса (в скобках указана доля изменения статьи в общей сумме всех положительно изменившихся статей):

- основные средства – 869 тыс. руб. (56,9%)
- дебиторская задолженность – 506 тыс. руб. (33,1%)
- запасы – 153 тыс. руб. (10%)

Одновременно, в пассиве баланса наибольший прирост произошел по строке "кредиторская задолженность" (+2 386 тыс. руб., или 97% вклада в прирост пассивов организации за год).

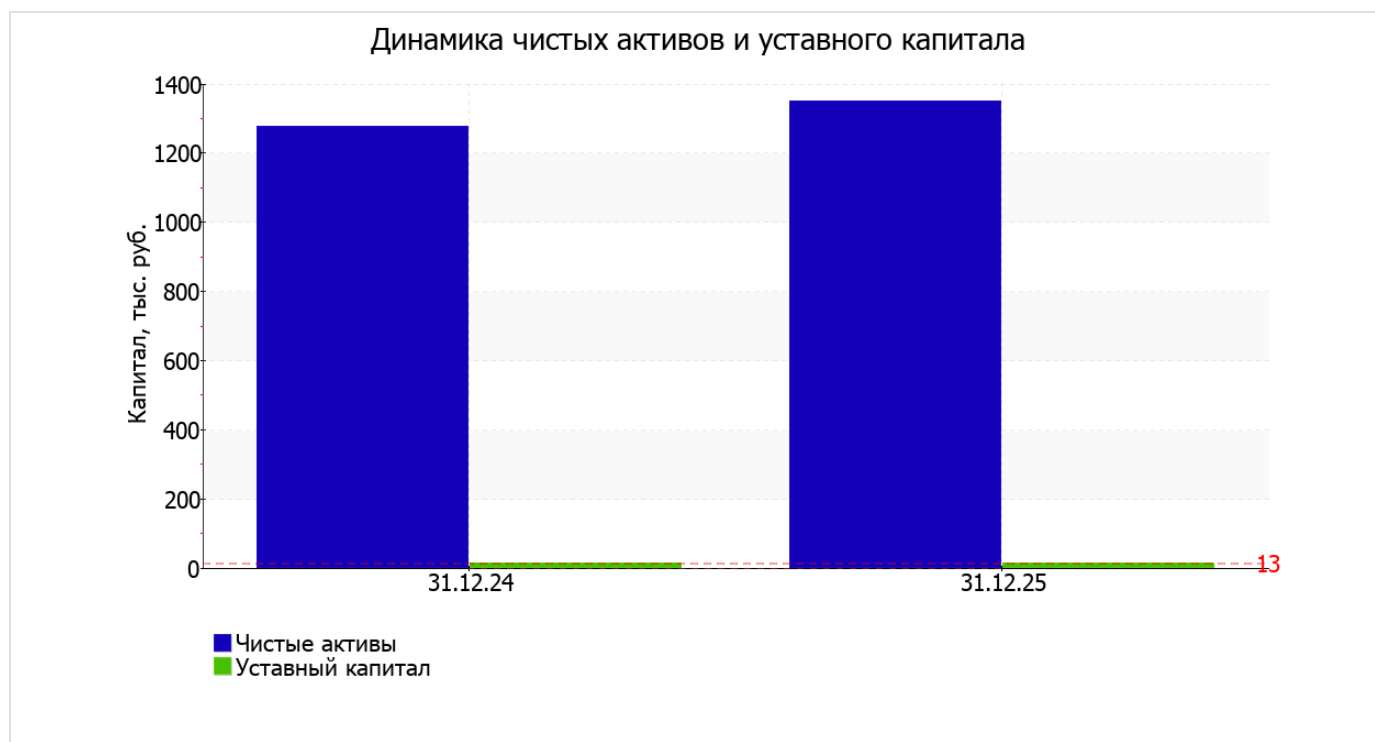
Среди отрицательно изменившихся статей баланса можно выделить "денежные средства и денежные эквиваленты" в активе и "долгосрочные заемные средства" в пассиве (-19 тыс. руб. и -951 тыс. руб. соответственно).

собственный капитал организации на последний день анализируемого периода составил **1 350,0** тыс. руб., что на **74** тыс. руб. больше значения собственного капитала по состоянию на 31.12.2024.

2.2. Чистые активы организации

Показатель	Значение показателя				Изменение	
	в тыс. руб.		в % к валюте баланса		тыс. руб. (гр.3- гр.2)	± % ((гр.3- гр.2) : гр.2)
	31.12.2024	31.12.2025	на начало анализируемого периода (31.12.2024)	на конец анализируемого периода (31.12.2025)		
1. Чистые активы	1 276	1 350	19,5	16,7	+74	+5,8
2. Уставный капитал	13	13	0,2	0,2	-	-
3. Превышение чистых активов над уставным капиталом (стр.1-стр.2)	1 263	1 337	19,3	16,6	+74	+5,9

Чистые активы организации по состоянию на 31.12.2025 намного (в **103,8** раза) превышают уставный капитал. Данное соотношение положительно характеризует финансовое положение, полностью удовлетворяя требованиям нормативных актов к величине чистых активов организации. К тому же следует отметить увеличение чистых активов на **5,8%** за весь анализируемый период. Превышение чистых активов над уставным капиталом и в то же время их увеличение за период говорит о хорошем финансовом положении организации по данному признаку. Ниже на графике представлено изменение чистых активов и уставного капитала.



2.3. Анализ финансовой устойчивости организации

2.3.1. Основные показатели финансовой устойчивости организации

Показатель	Значение показателя		Изменение показателя (гр.3-гр.2)	Описание показателя и его нормативное значение
	31.12.2024	31.12.2025		
Коэффициент автономии	0,19	0,17	-0,02	Отношение собственного капитала к общей сумме капитала. нормальное значение: не менее 0,45 (оптимальное 0,55-0,7).
Коэффициент обеспеченности собственными оборотными средствами	-3,18	-2,53	+0,65	Отношение собственных оборотных средств к оборотным активам. нормальное значение: 0,1 и более.
Коэффициент покрытия инвестиций	0,81	0,55	-0,26	Отношение собственного капитала и долгосрочных обязательств к общей сумме капитала. нормальное значение: 0,75 и более.
Коэффициент маневренности собственного капитала	-3,15	-3,56	-0,41	Отношение собственных оборотных средств к источникам собственных средств. нормальное значение для данной отрасли: не менее 0,15.
Коэффициент обеспеченности запасов	-5,96	-5,82	+0,14	Отношение собственных оборотных средств к стоимости запасов. нормальное значение: 0,5 и более.
Коэффициент краткосрочной задолженности	0,23	0,54	+0,31	Отношение краткосрочной задолженности к общей сумме задолженности.

Коэффициент автономии организации по состоянию на 31.12.2025 составил **0,17**. Данный коэффициент характеризует степень зависимости организации от заемного капитала. Полученное здесь значение показывает, что ввиду недостатка собственного капитала (**17%** от общего капитала) общество в значительной степени зависит от кредиторов. в течение анализируемого периода коэффициент автономии заметно снизился (на **0,02**).

На диаграмме ниже наглядно представлена структура капитала организации:



коэффициент обеспеченности собственными оборотными средствами за год вырос на **0,65**, с **-3,18** до **-2,53**. на последний день анализируемого периода значение коэффициента можно считать критическим.

коэффициент покрытия инвестиций за весь анализируемый период значительно снизился до **0,55** (на **0,26**). Значение коэффициента на 31 декабря 2025 г. ниже допустимой величины.

коэффициент обеспеченности материальных запасов на 31.12.2025 составил **-5,82**, что несильно (на **0,14**) отличается в большую сторону от коэффициента обеспеченности материальных запасов на начало анализируемого периода. на 31 декабря 2025 г. значение коэффициента обеспеченности материальных запасов является крайне негативным.

Коэффициент краткосрочной задолженности Общество с ограниченной ответственностью "Завод безалкогольных напитков "Нижнесергинский" показывает на практически равное соотношение долгосрочной и краткосрочной задолженности (46,3% и 53,7% соответственно). При этом в течение анализируемого периода доля долгосрочной задолженности уменьшилась на 30,6%.

2.4. Ликвидность

Показатель ликвидности	Значение показателя		Изменение показателя (гр.3 - гр.2)	Расчет, рекомендованное значение
	31.12.2024	31.12.2025		
1. Коэффициент текущей (общей) ликвидности	1,04	0,53	-0,51	Отношение текущих активов к краткосрочным обязательствам. нормальное значение: не менее 1,8.
2. Коэффициент быстрой (промежуточной) ликвидности	0,48	0,3	-0,18	Отношение ликвидных активов к краткосрочным обязательствам. нормальное значение: 0,9 и более.
3. Коэффициент абсолютной ликвидности	0,02	0	-0,02	Отношение высоколиквидных активов к краткосрочным обязательствам. нормальное значение: 0,15 и более.

[На конец периода] коэффициент текущей (общей) ликвидности не укладывается в норму (**0,53** против нормативного значения 1,8). Более того следует отметить отрицательную динамику показателя – за весь рассматриваемый период коэффициент снизился на **-0,51**.

Значение коэффициента быстрой ликвидности (**0,3**) тоже оказалось ниже допустимого. Это свидетельствует о недостатке ликвидных активов (т. е. наличности и других активов, которые можно легко обратить в денежные средства) для погашения краткосрочной кредиторской задолженности.

При норме 0,15 значение коэффициента абсолютной ликвидности составило **0**. При этом нужно обратить внимание на имевшее место за весь рассматриваемый период негативное изменение – коэффициент абсолютной ликвидности снизился на **-0,02**.

3. Анализ эффективности деятельности организации

3.1. Обзор результатов деятельности

Основные финансовые результаты деятельности Общество с ограниченной ответственностью "Завод безалкогольных напитков "Нижнесергинский" в течение анализируемого периода приведены ниже в таблице.

Из "Отчета о финансовых результатах" следует, что в течение анализируемого периода организация получила прибыль от продаж в размере **1 438** тыс. руб., что равняется 16,8% от выручки. По сравнению с аналогичным периодом прошлого года прибыль от продаж выросла на **80** тыс. руб., или на **5,9%**.

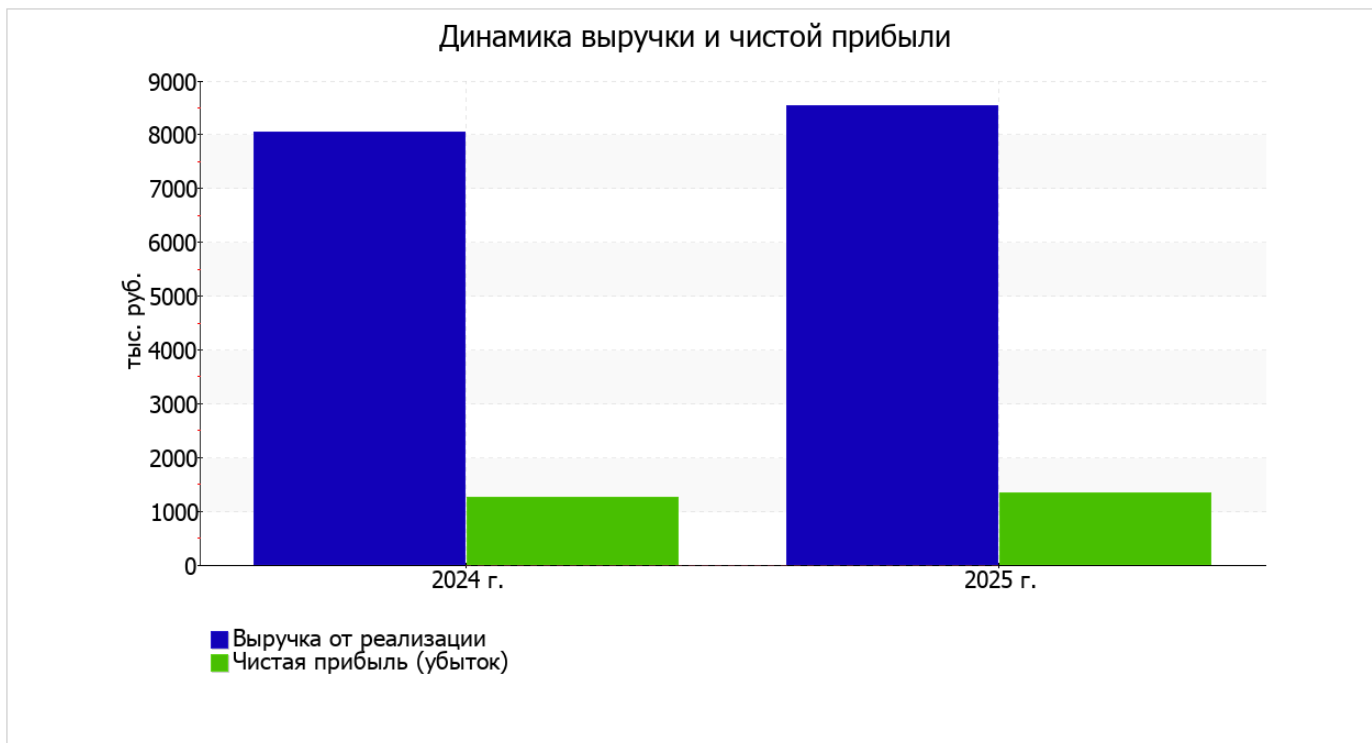
По сравнению с прошлым периодом в текущем выросла как выручка от продаж, так и расходы по обычным видам деятельности (на **507** и **427** тыс. руб. соответственно).

Обратив внимание на строку 2220 формы №2 можно отметить, что организация как и в прошлом году не использовала возможность учитывать общехозяйственные расходы в качестве условно-постоянных, включая их ежемесячно в себестоимость производимой продукции (выполняемых работ, оказываемых услуг). Это и обусловило отсутствие показателя "Управленческие расходы" за отчетный период в форме №2.

В форме №2 строки прочих доходов и расходов не содержат данных показателей. Поскольку даже при отсутствии деятельности практически невозможно избежать прочих расходов, есть основания предполагать наличие в отчете неточностей.

Показатель	Значение показателя, тыс. руб.		Изменение показателя		Средне- годовая величина, тыс. руб.
	2024 г.	2025 г.	тыс. руб. (гр.3 - гр.2)	± % ((3-2) : 2)	
1. Выручка	8 043	8 550	+507	+6,3	8 297
2. Расходы по обычным видам деятельности	6 685	7 112	+427	+6,4	6 899
3. Прибыль (убыток) от продаж (1-2)	1 358	1 438	+80	+5,9	1 398
4. Прочие доходы и расходы, кроме процентов к уплате	–	–	–	–	–
5. ЕВІТ (прибыль до уплаты процентов и налогов) (3+4)	1 358	1 438	+80	+5,9	1 398
6. Проценты к уплате	–	–	–	–	–
7. Налог на прибыль, изменение налоговых активов и прочее	-95	-101	-6	↓	-98
8. Чистая прибыль (убыток) (5-6+7)	1 263	1 337	+74	+5,9	1 300
Справочно: Совокупный финансовый результат периода	1 263	1 337	+74	+5,9	1 300
Изменение за период нераспределенной прибыли (непокрытого убытка) по данным бухгалтерского баланса (измен. стр. 1370)	x	74	x	x	x

Ниже на графике наглядно представлено изменение выручки и прибыли Общество с ограниченной ответственностью "Завод безалкогольных напитков "Нижнесергинский" в течение всего анализируемого периода.



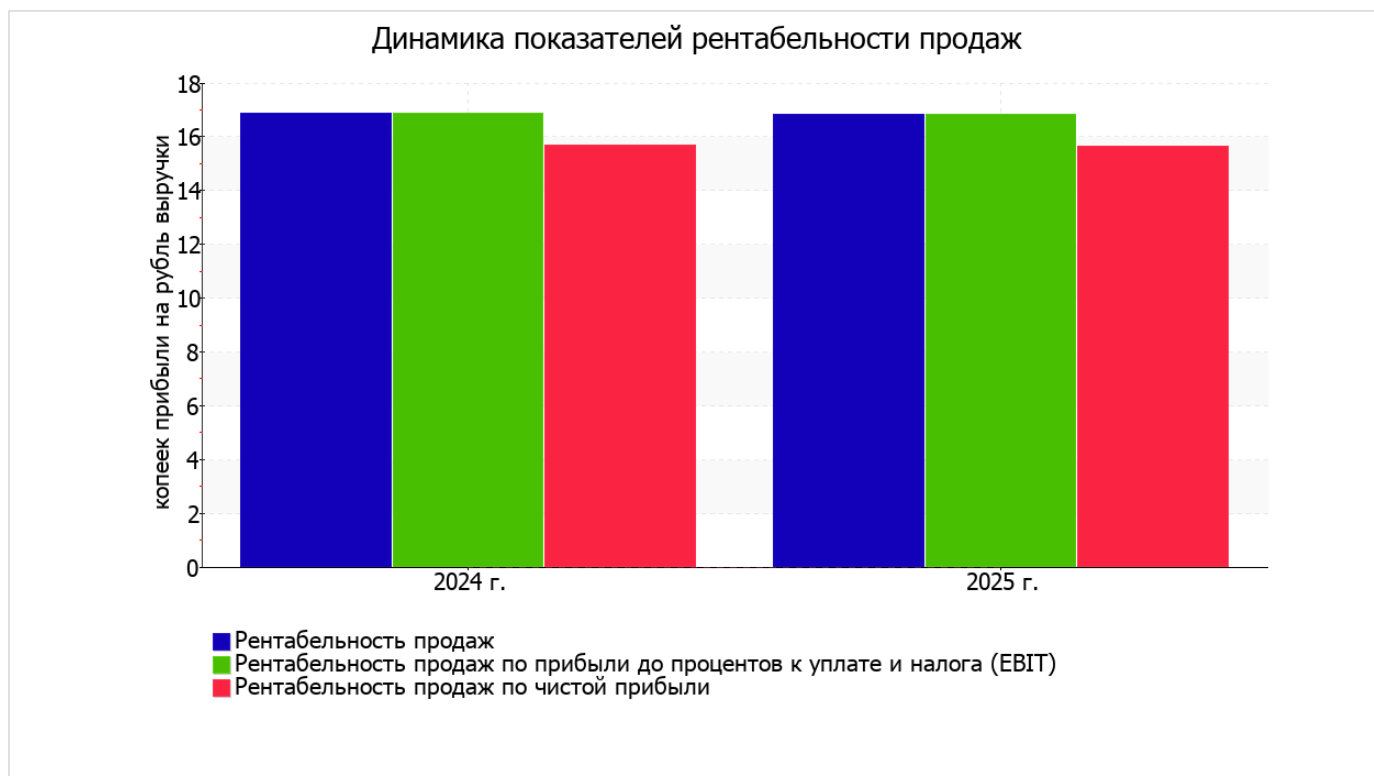
3.2. Анализ рентабельности

Показатели рентабельности	Значения показателя (в %, или в копейках с рубля)		Изменение показателя	
	2024 г.	2025 г.	коп., (гр.3 - гр.2)	± % ((3-2) : 2)
1. Рентабельность продаж (величина прибыли от продаж в каждом рубле выручки). нормальное значение: 5% и более.	16,9	16,8	-0,1	-0,4
2. Рентабельность продаж по ЕВИТ (величина прибыли от продаж до уплаты процентов и налогов в каждом рубле выручки).	16,9	16,8	-0,1	-0,4
3. Рентабельность продаж по чистой прибыли (величина чистой прибыли в каждом рубле выручки). нормальное значение для данной отрасли: 2% и более.	15,7	15,6	-0,1	-0,4

[За последний период] организация получила прибыль как от продаж, так и в целом от финансово-хозяйственной деятельности, что и обусловило положительные значения всех трех представленных в таблице показателей рентабельности.

прибыль от продаж в анализируемом периоде составляет **16,8%** от полученной выручки. Тем не менее, имеет место отрицательная динамика рентабельности обычных видов деятельности по сравнению с данным показателем за аналогичный период года, предшествующего отчётному, **(-0,1%)**.

Показатель рентабельности, рассчитанный как отношение прибыли до процентов к уплате и налогообложения (ЕВИТ) к выручке организации, за последний год составил **16,8%**. Это значит, что в каждом рубле выручки организации содержалось **16,8** коп. прибыли до налогообложения и процентов к уплате.



Рентабельность использования вложенного в предпринимательскую деятельность капитала представлена в следующей таблице.

Показатель рентабельности	Значение показателя, %	Расчет показателя
	2025 г.	
Рентабельность собственного капитала (ROE)	101,8	Отношение чистой прибыли к средней величине собственного капитала. нормальное значение для данной отрасли: 10% и более.
Рентабельность активов (ROA)	18,3	Отношение чистой прибыли к средней стоимости активов. нормальное значение для данной отрасли: 3% и более.
Прибыль на задействованный капитал (ROCE)	29,4	Отношение прибыли до уплаты процентов и налогов (ЕВИТ) к собственному капиталу и долгосрочным обязательствам.

[За последний период] каждый рубль собственного капитала организации обеспечил чистую прибыль в размере **1,018** руб.

за последний год рентабельность активов демонстрирует очень хорошее значение, равное **18,3%**.

3.3. Деловая активность (оборачиваемость активов и обязательств)

В следующей таблице рассчитаны показатели оборачиваемости ряда активов, характеризующие скорость возврата вложенных в предпринимательскую деятельность средств, а также показатель оборачиваемости кредиторской задолженности при расчетах с поставщиками и подрядчиками.

Показатель оборачиваемости	Значение в днях	Коэфф. 2025 г.
	2025 г.	
Оборачиваемость оборотных средств (отношение средней величины оборотных активов к среднедневной выручке*; нормальное значение для данной отрасли: 256 и менее дн.)	67	5,4
Оборачиваемость запасов (отношение средней стоимости запасов к среднедневной себестоимости проданных товаров; нормальное значение для данной отрасли: 90 и менее дн.)	39	9,5
Оборачиваемость дебиторской задолженности (отношение средней величины дебиторской задолженности к среднедневной выручке; нормальное значение для данной отрасли: 94 и менее дн.)	35	10,4
Оборачиваемость кредиторской задолженности (отношение средней величины кредиторской задолженности к среднедневной выручке)	103	3,5
Оборачиваемость активов (отношение средней стоимости активов к среднедневной выручке; нормальное значение для данной отрасли: 414 и менее дн.)	312	1,2
Оборачиваемость собственного капитала (отношение средней величины собственного капитала к среднедневной выручке)	56	6,5

* Приведен расчет показателя в днях. Значение коэффициента равно отношению 365 к значению показателя в днях.

Данные об оборачиваемости активов за последний год свидетельствуют о том, что общество получает выручку, равную сумме всех имеющихся активов за 312 календарных дней. При этом требуется 39 дней, чтобы расходы организации по обычным видам деятельности составили величину среднегодового остатка материально-производственных запасов.

4. Выводы по результатам анализа

Ниже обобщены ключевые финансовые показатели Общество с ограниченной ответственностью "Завод безалкогольных напитков "Нижнесергинский".

В ходе анализа были получены следующие критические показатели финансового положения организации:

- на последний день анализируемого периода (31.12.2025) значение коэффициента обеспеченности собственными оборотными средствами (-2,53) не соответствует нормативному и находится в области критических значений;
- коэффициент текущей (общей) ликвидности значительно ниже нормального значения;
- коэффициент быстрой (промежуточной) ликвидности существенно ниже нормативного значения;
- существенно ниже нормального значения коэффициент абсолютной ликвидности;
- крайне неустойчивое финансовое положение по величине собственных оборотных средств.

Среди отрицательных показателей финансового положения организации можно выделить такие:

- высокая зависимость организации от заемного капитала (собственный капитал составляет только 17%);
- отрицательное изменение собственного капитала относительно общего изменения активов организации;
- не соблюдается нормальное соотношение активов по степени ликвидности и обязательств по сроку погашения;
- коэффициент покрытия инвестиций ниже нормы (доля собственного капитала и долгосрочных обязательств составляет только 55% от общего капитала организации).

С очень хорошей стороны финансовое положение и результаты деятельности организации характеризуют следующие показатели:

- чистые активы превышают уставный капитал, к тому же они увеличились за анализируемый период;
- отличная рентабельность активов (18,3% за период 01.01–31.12.2025);
- прибыль от финансово-хозяйственной деятельности за последний год составила 1 337 тыс. руб. (+74 тыс. руб. по сравнению с аналогичным периодом прошлого года).

Среди показателей результатов деятельности организации, имеющих нормальные или близкие к нормальным значения, можно выделить такие:

- незначительное падение прибыльности продаж (-0,1 процентных пункта от рентабельности за такой же период прошлого года равной 16,9%);
- незначительное падение прибыли до процентов к уплате и налогообложения (ЕБИТ) на рубль выручки организации (-0,1 коп. от аналогичного показателя рентабельности за аналогичный период года, предшествующего отчётному).

Положительно характеризующим результаты деятельности организации показателем является следующий – за период с 01.01.2025 по 31.12.2025 получена прибыль от продаж (1 438 тыс. руб.), причем наблюдалась положительная динамика по сравнению с аналогичным периодом прошлого года (+80 тыс. руб.).

Согласно полученным показателям финансовое положение Общества с ограниченной ответственностью "Завод безалкогольных напитков "Нижнесергинский" можно оценить как удовлетворительное – основные показатели укладывается в нормативные значения, либо близки к нормативу. Финансовое состояние организации позволяет осуществлять эффективную финансово-хозяйственную деятельность, сохраняя возможность для привлечения необходимых кредитных ресурсов.