

3.6. Права на результаты интеллектуальной деятельности, средства индивидуализации, учитываемые на забалансовых счетах

Наименование показателя	Период	На начало года	Изменения за период		На конец периода	
			затраты	списано	по фактическим затратам	по рыночной стоимости (при наличии)
Средства индивидуализации, создаваемые собственными силами организации - всего	За 2025 г.	-	-	-	-	-
Права на результаты интеллектуальной деятельности, средства индивидуализации, не отвечающие признакам нематериального актива - всего	За 2024 г.	-	-	-	-	-
	За 2025 г.	-	-	-	-	-
	За 2024 г.	-	-	-	-	-

Генеральный директор (наименование должности) _____ **Вдов Виктор Петрович**
(подпись) (расшифровка подписи)

31 марта 2026 г.



4. Основные средства

4.1. Наличие и движение основных средств

Наименование показателя	Период	Изменения за период									
		На начало года		сплиску		перереценна		переклассифицировано		На конец периода	
		первоначальная (перерецененная) стоимость	накопленные амортизация и обесценение	поступило	первоначальная (перерецененная) стоимость	накопленные амортизация и обесценение	амортизация	обесценение	первоначальная (перерецененная) стоимость	накопленные амортизация и обесценение	первоначальная (перерецененная) стоимость
Основные средства (за исключением инвестиционной недвижимости) - всего	За 2025 г.	1 030 292	(133 719)	84 637	-	-	(89 905)	-	-	1 114 929	(223 624)
	За 2024 г.	520 228	(85 664)	520 316	(10 251)	4 494	(53 875)	-	-	1 030 292	(133 719)
в том числе:											
	Здания	660 960	(48 366)	6 930	-	-	(32 433)	-	-	667 890	(80 799)
	За 2024 г.	275 485	(31 445)	385 475	-	-	(16 921)	-	-	660 960	(48 366)
	За 2025 г.	28 832	(1 466)	-	-	-	(2 164)	-	-	28 832	(3 631)
	За 2024 г.	16 740	(592)	23 748	-	-	(874)	-	-	28 832	(1 466)
Машины и оборудование	За 2025 г.	108 237	(39 303)	45 663	-	-	(23 674)	-	-	153 900	(62 977)
	За 2024 г.	72 134	(23 782)	36 291	187	-	(15 728)	-	-	108 237	(39 303)
Оборудование	За 2025 г.	39 874	(15 146)	41 333	(3 151)	2 969	(8 449)	-	-	87 182	(33 658)
	За 2024 г.	24 091	(9 197)	5 079	-	-	(4 144)	-	-	24 091	(9 197)
Транспортные средства	За 2025 г.	16 292	(9 352)	11 562	(3 763)	1 337	(1 183)	-	-	78 056	(20 626)
	За 2024 г.	41 475	(14 436)	17 838	-	-	(14 242)	-	-	29 171	(13 341)
Производственный и хозяйственный инвентарь	За 2025 г.	22 718	(5 259)	21 907	(3 150)	1 386	(10 564)	-	-	59 313	(28 678)
	За 2024 г.	86 478	-	-	-	-	-	-	-	41 475	(14 436)
Земельные участки	За 2025 г.	86 478	-	-	-	-	-	-	-	86 478	-
	За 2024 г.	86 478	-	-	-	-	-	-	-	86 478	-
Доходные вложения	За 2025 г.	2 163	(324)	-	-	-	(216)	-	-	2 163	(541)
	За 2024 г.	2 163	(108)	-	-	-	(216)	-	-	2 163	(324)
Инвестиционная недвижимость	За 2025 г.	3 932	(577)	110	-	-	(148)	-	-	4 042	(725)
	За 2024 г.	2 163	(440)	77	-	-	(137)	-	-	3 932	(577)
в том числе:											
	Здания	3 932	(577)	110	-	-	(148)	-	-	4 042	(724)
	За 2024 г.	3 932	(440)	77	-	-	(137)	-	-	3 932	(577)

4.2. Наличие и движение прав пользования активами

Наименование показателя	Период	Изменения за период									
		На начало года		поступило (с учетом пересмотра фактической стоимости)		перереценна		обесценение		На конец периода	
		фактическая (перерецененная) стоимость	накопленные амортизация и обесценение	фактическая (перерецененная) стоимость	накопленные амортизация и обесценение	фактическая (перерецененная) стоимость	накопленные амортизация и обесценение	фактическая (перерецененная) стоимость	накопленные амортизация и обесценение		
Права пользования активами - всего	За 2025 г.	3 295	(55)	-	-	-	(332)	-	-	3 295	(388)
	За 2024 г.	-	-	3 295	-	-	(55)	-	-	3 295	(55)
в том числе:											
	Другие виды основных средств	3 295	(55)	-	-	-	(332)	-	-	3 295	(388)
	За 2024 г.	-	-	3 295	-	-	(55)	-	-	3 295	(55)

4.3. Амортизируемые и неамортизируемые основные средства

Наименование показателя	На 31 декабря 2025 г.		На 31 декабря 2024 г.		На 31 декабря 2023 г.	
	амортизируемые основные средства - всего	неамортизируемые основные средства - всего	амортизируемые основные средства - всего	неамортизируемые основные средства - всего	амортизируемые основные средства - всего	неамортизируемые основные средства - всего
Здания	587 091	806 112	612 594	811 498	244 040	346 032
Машины и оборудование (кроме офисного)	25 201	90 923	27 366	68 935	4 492	48 371
Офисное оборудование	53 524	57 430	57 430	57 430	24 728	24 728
Транспортные средства	15 829	30 635	14 894	27 039	6 940	6 940
Производственный и хозяйственный инвентарь	2 907	2 907	3 240	3 240	17 460	17 460
Другие виды основных средств (ПТА)	86 478	86 478	86 478	86 478	86 478	86 478
Неамортизируемые основные средства - всего	-	-	-	-	-	-
в том числе:						
используемые для реализации законодательства Российской Федерации о мобилизационной подготовке и мобилизации, которые законсервированы	-	-	-	-	-	-


4.6. Капитальные вложения в инвестиционную недвижимость

Наименование показателя	Период	Изменения за период					На конец периода					
		На начало года	фактические затраты	накопленное обесценение	затраты	обесценение	списано	принято к учету в качестве инвестиционной недвижимости	фактические затраты	накопленное обесценение		
Капитальные вложения на приобретение инвестиционной недвижимости - всего	За 2025 г.	-	-	-	-	-	-	-	-	-	-	-
Капитальные вложения на создание инвестиционной недвижимости - всего	За 2024 г.	-	-	-	-	-	-	-	-	-	-	-
Капитальные вложения на улучшение и восстановление инвестиционной недвижимости всего	За 2025 г.	-	-	-	33	-	(33)	-	-	-	-	-
	За 2024 г.	-	-	-	3	-	(3)	-	-	-	-	-

Генеральный директор
(наименование должности)

Вдов Виктор Петрович
(расшифровка подписи)

31 марта 2026 г.



5. Финансовые вложения

5.1. Наличие и движение финансовых вложений

Наименование показателя	Период	На начало года		Изменения за период						На конец периода	
		первоначальная стоимость	накопленная корректировка	поступило	списано		проценты (включая доведение первоначальной стоимости до номинальной)	текущей рыночной стоимости/резерва на под обесценение	переклассифицировано	первоначальная стоимость	накопленная корректировка
					первоначальная стоимость	накопленная корректировка					
Долгосрочные финансовые вложения - всего	За 2025 г.	4 878	-	-	(758)	-	-	-	-	4 120	-
	За 2024 г.	5 651	-	563	(1 335)	-	-	-	-	4 878	-
Займ	За 2025 г.	4 878	-	-	(758)	-	-	-	-	4 120	-
	За 2024 г.	5 651	-	563	(1 335)	-	-	-	-	4 878	-
Краткосрочные финансовые вложения - всего	За 2025 г.	747 050	-	13 369 474	(13 183 957)	-	-	-	-	932 567	-
	За 2024 г.	712 657	-	13 551 436	(13 517 043)	-	-	-	-	747 050	-
Займ	За 2025 г.	957	-	727	(957)	-	-	-	-	727	-
	За 2024 г.	1 220	-	777	(1 040)	-	-	-	-	957	-
Векселя	За 2025 г.	9 743	-	4 110	(13 853)	-	-	-	-	-	-
	За 2024 г.	10 167	-	28 897	(29 321)	-	-	-	-	9 743	-
Депозиты	За 2025 г.	736 350	-	13 364 638	(13 169 148)	-	-	-	-	931 840	-
	За 2024 г.	701 270	-	13 521 762	(13 486 682)	-	-	-	-	736 350	-
Итого	За 2025 г.	751 928	-	13 369 474	(13 184 715)	-	-	-	-	936 687	-
	За 2024 г.	718 308	-	13 551 999	(13 518 378)	-	-	-	-	751 928	-

5.2. Иное использование финансовых вложений

Наименование показателя	На 31 декабря 2025 г.	На 31 декабря 2024 г.	На 31 декабря 2023 г.
Финансовые вложения, находящиеся в залоге, - всего	-	9 743	47 221
в том числе:			
Векселя (банковская гарантия)	-	9 743	47 221
Финансовые вложения, переданные третьим лицам (кроме продажи), - всего	-	-	-
Иное использование финансовых вложений	-	-	-

Генеральный директор
(наименование должности)

31 марта 2026 г.

Вдов Виктор Петрович
(расшифровка подписи)



6. Запасы
6.1. Наличие и движение запасов


Наименование показателя	Период	На начало года		Изменения за период						На конец периода	
		фактическая себестоимость	резерв под обесценение	затраты	фактическая себестоимость списано	резерв под обесценение	резерв под обесценение	фактическая себестоимость	резерв под обесценение	фактическая себестоимость	резерв под обесценение
Запасы - всего	3а 2025 г.	565 105	-	689 207	(684 961)	-	X	-	X	569 351	-
	3а 2024 г.	454 401	-	1 188 898	(1 078 193)	-	X	-	X	565 105	-
в том числе:											
Сырье и материалы	3а 2025 г.	294 148	-	279 295	(69 338)	-	-	-	-	270 686	-
	3а 2024 г.	294 137	-	783 064	(496 379)	-	-	-	-	294 148	-
Готовая продукция	3а 2025 г.	125 755	-	102	(501 124)	-	-	(233 419)	-	131 401	-
	3а 2024 г.	44 395	-	4 438	(474 988)	-	-	506 667	-	125 755	-
Товары	3а 2025 г.	87 726	-	84 143	(84 991)	-	-	551 910	-	110 361	-
	3а 2024 г.	59 381	-	123 485	(87 079)	-	-	23 482	-	87 726	-
Затраты на доставку товаров до складов организации	3а 2025 г.	-	-	-	-	-	-	-	-	-	-
	3а 2024 г.	-	-	-	-	-	-	-	-	-	-
Незавершенное производство	3а 2025 г.	55 751	-	319 459	(24 506)	-	-	(296 730)	-	53 974	-
	3а 2024 г.	55 648	-	274 601	(17 324)	-	-	(257 175)	-	55 751	-
Расходы будущих периодов	3а 2025 г.	1 724	-	6 207	(2 307)	-	-	-	-	2 929	-
	3а 2024 г.	839	-	3 309	(2 424)	-	-	-	-	1 724	-
Иные виды запасов	3а 2025 г.	-	-	-	-	-	-	-	-	-	-
	3а 2024 г.	-	-	-	-	-	-	-	-	-	-

6.2. Запасы, в отношении которых имеются ограничения имущественных прав

Наименование показателя	На 31 декабря 2025 г.	На 31 декабря 2024 г.	На 31 декабря 2023 г.
Запасы, находящиеся в пути, - всего	394	1 497	-
в том числе:			
Готовая продукция	388	1 497	-
Товары	6	-	-
Иные виды запасов	-	-	-
Запасы, находящиеся в залоге, - всего	-	-	-

Генеральный директор
(наименование должности) Вдов Виктор Петрович
(подпись) (расшифровка подписи)

31 марта 2026 г.



7. Дебиторская задолженность
7.1. Наличие и движение дебиторской задолженности

Наименование показателя	Период	На начало года		Изменения за период (за минусом дебиторской задолженности, поступившей и погашенной (списанной) в одном отчетном периоде)						На конец периода		
		по условиям договора	резерв по сомнительным долгам	поступило		списано				по условиям договора	резерв по сомнительным долгам	
				в результате фактов хозяйственной жизни (по условиям договора)	проценты, штрафы и иные начисления	погашено	на расходы	восстановление резерва	переклассифицировано			
Долгосрочная дебиторская задолженность - всего	3а 2025 г.	36 771	-	20 729	-	(36 771)	-	-	-	-	20 729	-
	3а 2024 г.	308 039	-	36 771	-	(308 039)	-	-	-	-	36 771	-
Авансы выданные	3а 2025 г.	36 771	-	20 729	-	(36 771)	-	-	-	-	20 729	-
	3а 2024 г.	308 039	-	36 771	-	(308 039)	-	-	-	-	36 771	-
Краткосрочная дебиторская задолженность - всего	3а 2025 г.	178 285	(1 246)	2 706 747	528	(2 732 286)	(8)	(4)	(105)	-	153 274	(1 623)
	3а 2024 г.	267 772	(1 369)	3 391 307	125	(3 480 919)	(289)	(105)	-	-	178 285	(1 246)
в том числе:	3а 2025 г.	116 475	(751)	1 605 022	13	(1 625 053)	(6)	-	-	-	96 458	(745)
	3а 2024 г.	143 829	(781)	1 842 128	125	(1 869 608)	(30)	-	-	-	116 475	(751)
Авансы выданные	3а 2025 г.	33 923	(495)	373 555	515	(374 070)	(2)	(4)	-	-	39 148	(879)
	3а 2024 г.	62 961	(588)	744 225	-	(773 263)	(259)	(105)	-	-	33 923	(495)
Прочая	3а 2025 г.	27 886	-	728 170	-	(738 388)	-	-	-	-	17 668	-
	3а 2024 г.	60 981	-	804 954	-	(838 048)	-	-	-	-	27 886	-
Итого	3а 2025 г.	215 056	(1 246)	2 727 476	528	(2 769 057)	(8)	(4)	(4)	X	174 003	(1 623)
	3а 2024 г.	575 811	(1 369)	3 428 078	125	(3 788 958)	(289)	(105)	(105)	X	215 056	(1 246)


7.2. Просроченная дебиторская задолженность

Наименование показателя	На 31 декабря 2025 г.		На 31 декабря 2024 г.		На 31 декабря 2023 г.	
	по условиям договора	балансовая стоимость	по условиям договора	балансовая стоимость	по условиям договора	балансовая стоимость
Всего	1 623	-	1 246	-	1 369	-
в том числе:						
Расчеты с покупателями и заказчиками	745	-	751	-	781	-
Расчеты с поставщиками (в части авансовых платежей, предоплат)	879	-	495	-	588	-

Генеральный директор
(наименование должности)

31 марта 2026 г.

Вдов Виктор Петрович
(расшифровка подписи)



8. Обязательства

8.1. Наличие и движение обязательств (за исключением оценочных обязательств)

Наименование показателя	Период	На начало года	Изменения за период				На конец периода
			(за минусом обязательств, поступивших и списанных в одном отчетном периоде)		переклассифицировано	на конец периода	
			поступило	проценты, штрафы и иные начисления			
в результате фактов хозяйственной жизни (по условиям договора)	в результате фактов хозяйственной жизни (по условиям договора)	в результате фактов хозяйственной жизни (по условиям договора)	в результате фактов хозяйственной жизни (по условиям договора)	в результате фактов хозяйственной жизни (по условиям договора)	в результате фактов хозяйственной жизни (по условиям договора)	в результате фактов хозяйственной жизни (по условиям договора)	
Долгосрочные обязательства -	За 2025 г.	4 821	-	-	-	-	4 562
в том числе:	За 2024 г.	-	4 821	-	(259)	-	4 821
Гарантийные удержания	За 2025 г.	4 696	-	-	-	-	2 187
Обязательство по аренде	За 2024 г.	124	4 696	-	(2 510)	-	4 696
Краткосрочные обязательства -	За 2025 г.	192 219	124	-	-	-	2 375
всего	За 2024 г.	238 427	2 268 209	-	(2 265 881)	(2 375)	192 172
в том числе:	За 2025 г.	3 143	3 871 651	-	(3 917 859)	-	192 219
Обязательство по аренде	За 2024 г.	3 143	-	-	-	(2 375)	768
Расчеты с поставщиками и подрядчиками	За 2025 г.	50 065	612 206	-	(616 051)	-	3 143
Авансы полученные	За 2024 г.	27 078	1 325 477	-	(1 302 490)	-	46 220
Расчеты по налогам и взносам	За 2025 г.	80 935	1 052 332	-	(1 054 782)	-	50 065
Прочие	За 2024 г.	124 343	1 169 847	-	(1 213 255)	-	78 485
Итого	За 2025 г.	47 809	562 505	-	(547 283)	-	80 935
	За 2024 г.	32 761	677 160	-	(662 113)	-	63 032
	За 2025 г.	10 266	41 167	-	(47 766)	-	47 809
	За 2024 г.	54 244	696 024	-	(740 001)	-	3 667
	За 2025 г.	197 040	2 268 209	-	(2 266 140)	-	10 267
	За 2024 г.	238 427	3 876 472	-	(3 917 859)	-	196 734
						X	197 040

8.2. Просроченные обязательства (за исключением оценочных обязательств)

Наименование показателя	На 31 декабря 2025 г.	На 31 декабря 2024 г.	На 31 декабря 2023 г.
Всего	-	-	-

8.3. Оценочные обязательства

Наименование показателя	Период	На начало года	Изменения за период			На конец периода
			признано	погашено	списано как избыточная сумма	
Оценочные обязательства -	За 2025 г.	14 058	32 953	(32 657)	-	14 354
всего	За 2024 г.	11 843	38 950	(36 727)	(9)	14 058
в том числе:	За 2025 г.	14 058	32 953	32 657	-	14 354
Резерв ежегодных отпусков	За 2024 г.	11 843	35 417	(33 193)	(9)	14 058
Прочие	За 2025 г.	-	-	-	-	-
	За 2024 г.	-	3 533	(3 533)	-	-

Генеральный директор
(наименование должности)

Вдов Виктор Петрович
(расшифровка подписи)

31 марта 2026 г.

9. Обеспечения обязательств


Наименование показателя	На 31 декабря 2025 г.	На 31 декабря 2024 г.	На 31 декабря 2023 г.
Полученные - всего	13 187	17 705	1 937
в том числе:			
Банковские гарантии	8 430	3 877	-
Гарантийные удержания	4 757	13 828	-
Выданные - всего	35	10 022	10 665
в том числе:			
Обеспечительный платеж	35	279	497
Векселя	-	9 743	10 167

Генеральный директор
(наименование должности)

(подпись)

Вдов Виктор Петрович
(расшифровка подписи)

31 марта 2026 г.





**АКЦИОНЕРНОЕ ОБЩЕСТВО «ХАКЕЛЬ»
(АО «Хакель»)**

188510, Россия, ЛО., Ломоносовский м.р-н, Виллозское г.п., тер. Южная часть ПЗ Горелово, ул. Сименса, д. 2/4, пом. 314, тел.: +7 (812) 207-47-05, e-mail: info@hakel.ru,
www.hakel.ru

ОКПО 79740390; ОГРН 1057813311258;
ИНН 7816380367; КПП 472501001

**Пояснения к бухгалтерскому балансу
и отчету о финансовых результатах за 2025г**

АО «Хакель» зарегистрировано 23.12.2005 года в МИ ФНС России по №15 г. Санкт-Петербурга. Уставный капитал составляет 28 тыс. руб. Количество акций 28. Номинальная стоимость 1 акции 1000,00 рублей.

Адрес местонахождения: 188510, РФ, Ленинградская область, Ломоносовский муниципальный район, Виллозское городское поселение, тер. Южная часть производственной зоны Горелово, ул. Сименса, д.2/4, пом. 314.

Среднесписочная численность за 2025 год составила – 201 человек.

В 2025 году действует подразделение без выделения на отдельный баланс: Обособленное подразделение Сименса 5. Адрес местонахождения: 188510, Россия, Ленинградская обл., Ломоносовский м.р-н, Виллозское г.п., тер. Южная часть промзоны Горелово, ул. Сименса, д.5

Общество не имеет филиалов и представительств.

Бухгалтерская отчетность сформирована, исходя из действующих в РФ правил ведения бухгалтерского учета и составления отчетности, в соответствии с федеральными стандартами.

Организация не является эмитентом публично размещаемых ценных бумаг.

Организация не применяет следующие Положения по бухгалтерскому учету:

- Положение по бухгалтерскому учету "Учет договоров строительного подряда" (ПБУ 2/2008), утвержденное Приказом Минфина России от 24.10.2008 № 116н.
- Положение по бухгалтерскому учету "Информация по сегментам" (ПБУ 12/2010), утвержденное Приказом Минфина России от 08.11.2010 № 143н.
- Положение по бухгалтерскому учету "Информация по прекращаемой деятельности" (ПБУ 16/02), утвержденное Приказом Минфина России от 02.07.2002 № 66н.

Основным видом деятельности Общества является производство электрической распределительной и регулирующей аппаратуры.

Основными доходами Общества являются поступления от покупателей за электрическое оборудование (устройства защиты от перенапряжений).

Компания занимается поставками оборудования на экспорт в страны Таможенного союза.

Сведения о бенефициарных владельцах АО «Хакель»

ФИО	Доля в УК руб. (%)
Кадуков А. Е.	100%

Структура продаж представлена в таблице:

Период	Выручка от продаж всего, без НДС, тыс.руб.
2025г.	1 337 814, 5

Операций по оплате договоров покупателями в неденежной форме в 2025г не было.

Основными расходами Общества являются стоимость материалов, товаров, оплата труда, страховые взносы, арендная плата, амортизация основных фондов, содержание и обслуживание основных фондов, командировочные расходы, расходы на сертификацию продукции, расходы на рекламу, расходы на обучение и повышение квалификации сотрудников, расходы на таможенное оформление, расходы на создание нормальных условий труда, услуги связи, услуги сторонних организаций.

Основными прочими доходами являются курсовые разницы, проценты к получению по депозитам.

Основными прочими расходами Общества являются курсовые разницы, убытки от покупки валюты, услуги



банка, а также корпоративные мероприятия.

В 2025 году компания осуществляла операции по покупке валюты для оплаты товаров иностранным поставщикам.

Курсовых разниц, зачисленных на счета бухгалтерского учета, отличных от счета учета финансовых результатов организации, нет. Курс валюты, по имеющимся на 31.12.2025 года обязательствам, равен 1 EUR = 92,0938 руб., 1 USD = 78,2267 руб., 1 CNY = 11,1592 руб.

Курсовые разницы отражаются в бухгалтерской отчетности свернуто в составе прочих доходов и расходов в связи с началом применения ФСБУ 4/2023 "Бухгалтерская (финансовая) отчетность" с 01.01.2025г.

Корректировка данных отчетного периода:

Наименование показателя	Код строки	Единица измерения – тыс.руб.		
		За Январь – Декабрь 2024г.		
		Сумма до корректировки	Корректировка	Сумма после корректировки
Прочие доходы	2340	68 942	(10 974)	57 968
Прочие расходы	2350	(87 635)	10 974	(76 661)
Прибыль (убыток) до налогообложения	2300	572 665	0	572 665
Чистая прибыль (убыток)	2400	452 077	0	452 077

Состав НМА: прочие нематериальные активы.

Обществом установлен лимит стоимости нематериальных активов в размере 100 тыс. руб. (основание п. 7 ФСБУ 14/2022).

Нематериальные активы учитываются по первоначальной стоимости. Переоценка нематериальных активов не проводится.

По амортизируемым нематериальным активам применяется линейный способ амортизации с первого числа месяца, следующего за месяцем их признания в бухгалтерском учете.

Первоначальная стоимость на 01.01.2025г. составила – 13 655,1 т.р., накопленная амортизация на 01.01.2025г. – 2 151,5 т.р., поступило НМА за 2025г. – 2 144,8 т.р., начислено амортизации за 2025г. – 2 993,4 т.р., первоначальная стоимость на 31.12.2025г. составила – 16 013,9 т.р., накопленная амортизация на 31.12.2025г. – 4 972,4 т.р.

Незавершенные капитальные вложения на 31.12.2025г. составили – 880,0 т.р.

Состав основных средств: земельные участки, транспортные средства, здания, сооружения, офисное оборудование, производственное оборудование и хозяйственный инвентарь.

Обществом установлен лимит стоимости основных средств в размере 100 тыс. руб. Объекты, соответствующие условиям признания их в качестве основных средств, стоимостью не более 100 тыс. руб. (включительно) за единицу отражаются в составе материально-производственных запасов.

Переоценка объектов основных средств и доходных вложений в материальные ценности по текущей (восстановительной) стоимости не производится.

По амортизируемым основным средствам применяется линейный способ амортизации исходя из установленных сроков их полезного использования начиная с первого числа месяца, следующего за месяцем их признания в бухгалтерском учете.

Часть здания, предназначенная для сдачи в аренду, классифицирована как инвестиционная недвижимость.

Доходные вложения включены в состав Основных средств в связи с началом применения ФСБУ 4/2023 "Бухгалтерская (финансовая) отчетность" с 01.01.2025г.

Корректировка данных отчетного периода:

Наименование показателя	Код строки	Единица измерения – тыс.руб.					
		На 31 декабря 2024г.			На 31 декабря 2023г.		
		Сумма до корр-ки	Корр-ка	Сумма после корр-ки	Сумма до корр-ки	Корр-ка	Сумма после корр-ки
АКТИВ							
I Внеоборотные активы							
Основные средства	1150	926 076	0	927 914	466 536	0	468 590
В том числе:		-	1 838	1 838	-	2 054	2 054
Доходные вложения		-	3 240	3 240	-	-	-
ППА		-	(5 193)	-	5 469	(5 469)	-
Доходные вложения в материальные ценности	1160	5 193	(5 193)	-	5 469	(5 469)	-
Инвестиционная недвижимость	1160	-	3 355	3 355	-	3 415	3 415
Итого по разделу I	1100	989 666	0	989 666	794 338	0	794 338
БАЛАНС	1600	2 612 765	0	2 612 765	2 372 000	0	2 372 000



Первоначальная стоимость основных средств на 01.01.2025г. составила – 1 033 587,4 т.р., накопленная амортизация на 01.01.2025г. – 133 774,6 т.р., поступило основных средств за 2025г. – 84 635,8 т.р., начислено амортизации за 2025г. – 90 237,0 т.р., первоначальная стоимость на 31.12.2025г. составила – 1 118 223,2 т.р., накопленная амортизация на 31.12.2025г. – 224 011,6 т.р.

Незавершенные капитальные вложения на 31.12.2025г. отсутствуют.

Учет товарно-материальных запасов ведется Обществом в соответствии с ФСБУ 5/2019. Товарно-материальные запасы в течение 2025 года принимались к учету по фактической стоимости, при списании товарно-материальных запасов в производство, а также при продаже оценка производилась по ФИФО. В составе товарно-материальных запасов в течение 2025 года учитывались производственные материалы, товары, готовая продукция, полуфабрикаты, рекламные материалы, канцтовары и прочие. В залог ТМЦ не передавались. Резерва под обесценение создано не было.

Организация не применяет ФСБУ 25/2018 в отношении договоров аренды, исполнение которых истекает до конца 2025г.

Объекты учета аренды классифицируются у арендодателя в качестве объектов операционной аренды.

В качестве ставки дисконтирования оценочных обязательств принимается ключевая ставка ЦБ на дату возникновения объекта, увеличенная на 3%.

Доходы от операционной аренды за 2025г составили:

в виде фиксированных платежей – 809,3 т.р. без НДС,

в виде переменных арендных платежей - отсутствуют.

Доходы и расходы по операциям по брокерскому счету, в т.ч. связанные с торговлей акциями, отражены в отчете о финансовых результатах за 2025 год как прочие доходы свернуто.

Полученных займов и кредитов нет.

По состоянию на 31.12.2025г. в составе долгосрочных финансовых вложений Общества числятся процентные займы по сроку погашения больше 12 месяцев после отчетной даты в сумме 4 120,0 т.р.

По состоянию на 31.12.2025г. в составе краткосрочных финансовых вложений Общества числятся:

- процентные займы по сроку погашения меньше 12 месяцев после отчетной даты – 727,0 т.р.
- депозиты – 931 840,0 т.р.

В отчетном периоде, в целях повышения сопоставимости показателей бухгалтерской отчетности за 2025 год с показателями за предыдущий отчетный период, Обществом произведена корректировка данных за 2024 год в части Отчета о движении денежных средств. Уточнена классификация денежных потоков: страховые взносы и НДС/ФЛ с выплат работникам отражены по строке «Платежи в связи с оплатой труда работников», а НДС/ФЛ с дивидендов — по строке «Платежи на уплату дивидендов и иных платежей по распределению прибыли в пользу собственников (участников)». Движение денежных средств на брокерском счете отражено в составе текущих операций в соответствии с п. 12 ПБУ 23/2011.

Корректировка данных отчетного периода:

Единица измерения – тыс.руб.

Наименование показателя	Код строки	За 2024г.		
		Сумма до корректировки	Корректировка	Сумма после корректировки
Денежные потоки от текущих операций	4110	1 736 347	17 627	1 753 974
Поступления - всего				
прочие поступления	4119	280 021	17 627	297 648
Денежные потоки от текущих операций	4120	(1 426 365)	14 648	(1 411 717)
Платежи - всего				
в связи с оплатой труда работников	4122	(480 155)	(49 018)	(529 173)
прочие платежи	4129	(209 569)	63 666	(145 903)
Сальдо денежных потоков от текущих операций	4100	309 982	32 275	342 257
Денежные потоки от финансовых операций	4310	46 948	(17 627)	29 321
Поступления - всего				
прочие поступления	4319	17 627	(17 627)	-
Денежные потоки от финансовых операций	4320	(188 253)	(14 648)	(202 901)
Платежи - всего				
на уплату дивидендов и иных платежей по распределению прибыли в пользу собственников (участников)	4322	(159 356)	(14 648)	(174 004)
Остаток денежных средств и денежных эквивалентов на конец периода	4500	129 085	0	129 085



Стоимость чистых активов Общества на 31.12.2025г составляет 2 578,6 т.р. Размер чистых активов превышает величину уставного капитала.

В 2025 году Общество осуществляло операции с взаимозависимыми лицами, а именно: выплачивалась заработная плата.

Лица, принадлежащие к той же группе лиц, к которой принадлежит АО «Хакель»:

№ п/п	Характер отношений со связанными сторонами	Полное наименование юридического лица - связанной стороны или физического лица - связанной стороны	Виды операций со связанными сторонами	Объем операций каждого вида (в абсолютном или относительном выражении), тыс.руб.
1	Общие акционеры	АО «ТЭЗИЗ»	Перечисление предоплаты в счет предстоящих покупок товаров	-
			Покупка товаров, услуг	25 598,0
			Получено авансов в счет предстоящих поставок товаров	158,9
			Продажа товаров, услуг	3 878,9
			Кредиторская задолженность на 31.12.2025	36 242,8
			Дебиторская задолженность на 31.12.2025	-
2	Общие акционеры	ООО «НПК «ИнТЭМЗ»	Выдан займ на 31.12.2025	-
			Покупка товаров, услуг	-
			Кредиторская задолженность на 31.12.2025	-

Органами управления Общества являются: совет директоров, общее собрание акционеров, единоличный исполнительный орган – генеральный директор.

Размер оплаты труда управленческому персоналу за 2025 год составил 38 170,5 тыс.руб. В 2025 году были выплачены дивиденды в размере 118 773,5 тыс.руб.

Дебиторами Общества являются покупатели, поставщики, зависимые лица, таможенные органы, бюджет и прочие.

Кредиторами являются поставщики, покупатели, бюджет и прочие.

Затрат на освоение природных ресурсов в 2025г. не было.

Договоров об участии в совместной деятельности заключено не было.

Операций по получению государственной помощи в 2025г. не было.

Отдельные статьи бухгалтерской отчетности, предусмотренные минимальным перечнем, не представлены в связи с отсутствием соответствующих показателей в отчетном периоде, в частности: долгосрочные активы к продаже,

заемные средства, доходы от участия в других организациях, прибыль (убыток) от прекращаемой деятельности (за вычетом относящегося к ней налога на прибыль организаций), результат переоценки внеоборотных активов, не включаемый в чистую прибыль (убыток), результат прочих операций, не включаемый в чистую прибыль (убыток), Налог на прибыль организаций, относящийся к результатам переоценки внеоборотных активов и прочих операций, не включаемых в чистую прибыль (убыток).


Каких-либо изменений, связанных с существующими рисками или условными фактами хозяйственной деятельности, после отчетной даты не произошло. Компания не планирует крупные сделки, связанные с приобретением или выбытием основных средств и финансовых вложений.

Организация планирует продолжать деятельность в течение 12 месяцев с отчетной даты.

Событий после отчетной даты, подлежащих отражению в отчетности, не произошло.

31 марта 2026 года.

дата отправки расчета



Руководитель предприятия (организации)

М.П.



подпись

Вдов В.П.

расшифровка подписи