

Пояснительная записка к бухгалтерской отчетности

1. Сведения об организации

Наименование юридического лица:

Общество с ограниченной ответственностью "Филиал Медицинского центра репродуктивного здоровья"

Идентификационный номер налогоплательщика (ИНН): 3811156043

Код причины постановки на учет (КПП): 381101001

Основным видом деятельности, который является преобладающим и имеет приоритетное значение для организации, является деятельность в области здравоохранения (ОКВЭД 86).

2. Анализ финансового положения Общества с ограниченной ответственностью "Филиал Медицинского центра репродуктивного здоровья"

2.1. Структура имущества и источники его формирования

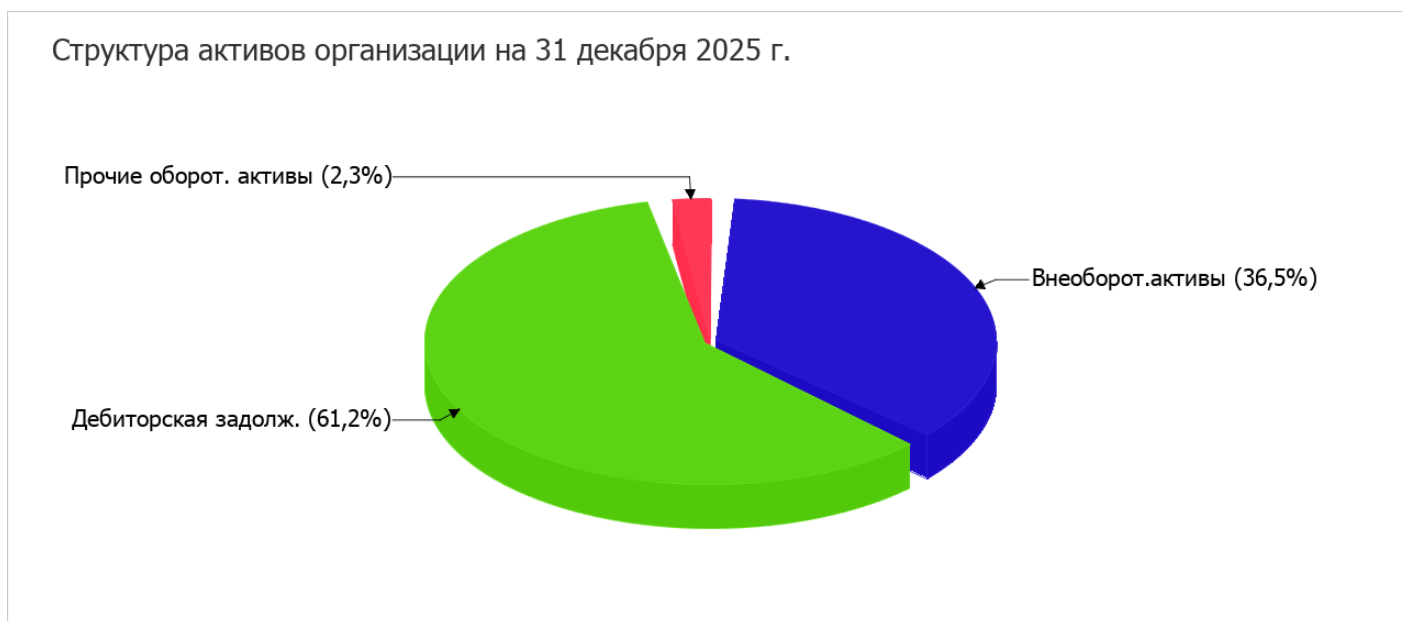
| Показатель | Значение показателя | | | | Изменение за анализируемый период | |
|---|---------------------|------------|--|---|-----------------------------------|------------------------------------|
| | в тыс. руб. | | в % к валюте баланса | | тыс. руб. (гр.3- гр.2) | ± % ((гр.3- гр.2) : гр.2) |
| | 31.12.2024 | 31.12.2025 | на начало анализируемого периода (31.12.2024) | на конец анализируемого периода (31.12.2025) | | |
| Актив | | | | | | |
| 1. Внеоборотные активы | 145 | 145 | 39,2 | 36,5 | - | - |
| в том числе: основные средства | 145 | 145 | 39,2 | 36,5 | - | - |
| нематериальные активы | - | - | - | - | - | - |
| 2. Оборотные, всего | 225 | 252 | 60,8 | 63,5 | +27 | +12 |
| в том числе: запасы | - | - | - | - | - | - |
| дебиторская задолженность | 95 | 243 | 25,7 | 61,2 | +148 | +155,8 |
| денежные средства и краткосрочные финансовые вложения | 130 | 9 | 35,1 | 2,3 | -121 | -93,1 |
| Пассив | | | | | | |
| 1. Собственный капитал | 320 | 343 | 86,5 | 86,4 | +23 | +7,2 |
| 2. Долгосрочные обязательства, всего | - | - | - | - | - | - |
| в том числе: заемные средства | - | - | - | - | - | - |

| Показатель | Значение показателя | | | | Изменение за анализируемый период | |
|--|---------------------|------------|--|---|-----------------------------------|------------------------------------|
| | в тыс. руб. | | в % к валюте баланса | | тыс. руб. (гр.3- гр.2) | ± % ((гр.3- гр.2) : гр.2) |
| | 31.12.2024 | 31.12.2025 | на начало анализируемого периода (31.12.2024) | на конец анализируемого периода (31.12.2025) | | |
| 3. Краткосрочные обязательства*, всего | 50 | 54 | 13,5 | 13,6 | +4 | +8 |
| в том числе: заемные средства | – | – | – | – | – | – |
| Валюта баланса | 370 | 397 | 100 | 100 | +27 | +7,3 |

* Без доходов будущих периодов, возникших в связи с безвозмездным получением имущества и государственной помощи, включенных в собственный капитал.

Активы на 31.12.2025 характеризуются соотношением: 36,5% внеоборотных активов и 63,5% текущих. Активы организации за весь период увеличились на 27 тыс. руб. (на 7,3%). При этом собственный капитал организации изменился практически пропорционально активам организации, увеличившись на 23 тыс. руб.

Структура активов организации в разрезе основных групп представлена ниже на диаграмме:



Рост активов организации связан с ростом показателя по строке "дебиторская задолженность" на 148 тыс. руб. (или 100% вклада в прирост активов).

Одновременно, в пассиве баланса прирост наблюдается по строкам:

- нераспределенная прибыль (непокрытый убыток) – 23 тыс. руб. (85,2%)
- кредиторская задолженность – 4 тыс. руб. (14,8%)

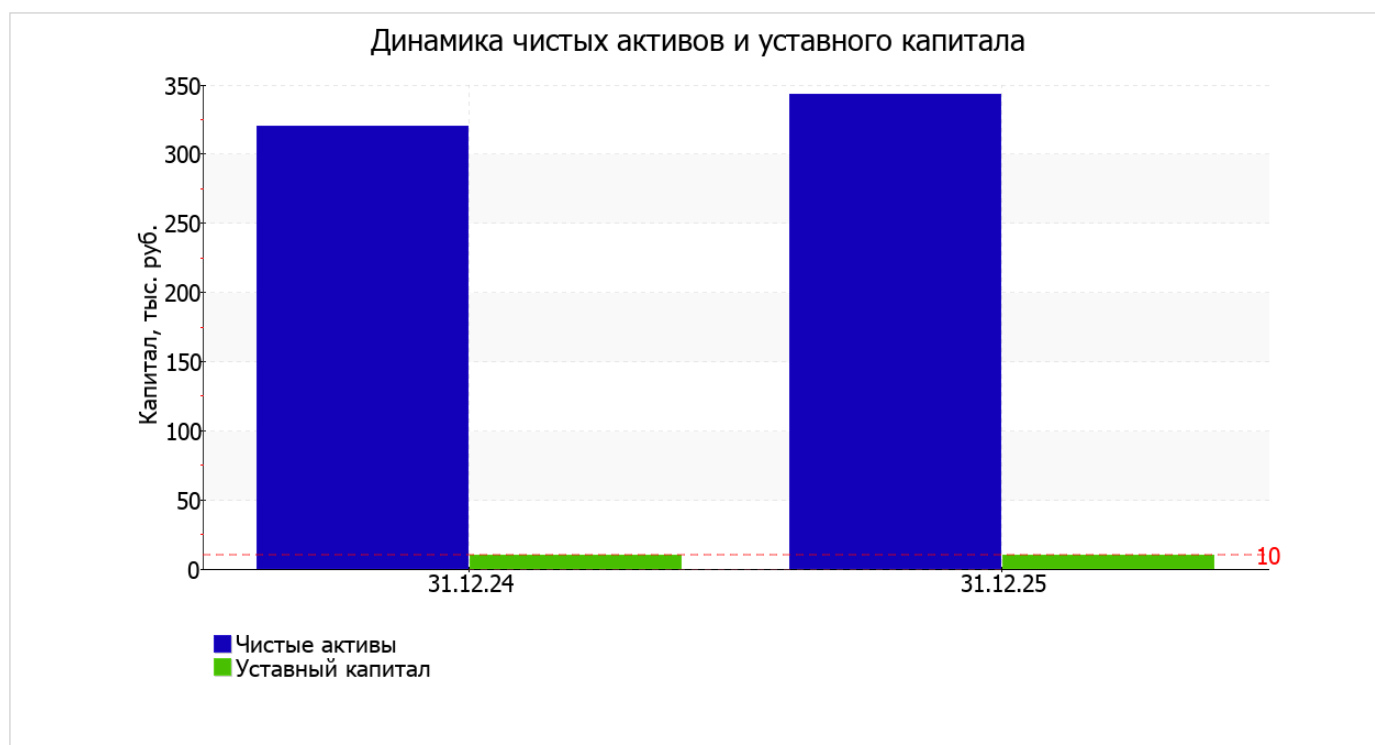
Среди отрицательно изменившихся статей баланса можно выделить "денежные средства и денежные эквиваленты" в активе (-121 тыс. руб.).

собственный капитал организации на последний день анализируемого периода (31.12.2025) равнялся 343 тыс. руб. собственный капитал организации за весь рассматриваемый период увеличился на 23 тыс. руб., или на 7,2%.

2.2. Чистые активы организации

| Показатель | Значение показателя | | | | Изменение | |
|---|---------------------|------------|--|---|------------------------------|------------------------------------|
| | в тыс. руб. | | в % к валюте баланса | | тыс. руб. (гр.3- гр.2) | ± % ((гр.3- гр.2) : гр.2) |
| | 31.12.2024 | 31.12.2025 | на начало анализируемого периода (31.12.2024) | на конец анализируемого периода (31.12.2025) | | |
| 1. Чистые активы | 320 | 343 | 86,5 | 86,4 | +23 | +7,2 |
| 2. Уставный капитал | 10 | 10 | 2,7 | 2,5 | – | – |
| 3. Превышение чистых активов над уставным капиталом (стр.1-стр.2) | 310 | 333 | 83,8 | 83,9 | +23 | +7,4 |

Чистые активы организации на 31 декабря 2025 г. намного (в **34,3** раза) превышают уставный капитал. Такое соотношение положительно характеризует финансовое положение, полностью удовлетворяя требованиям нормативных актов к величине чистых активов организации. К тому же, определив текущее состояние показателя, необходимо отметить увеличение чистых активов на **7,2%** за год. Превышение чистых активов над уставным капиталом и в то же время их увеличение за период говорит о хорошем финансовом положении организации по данному признаку. На следующем графике наглядно представлена динамика чистых активов и уставного капитала организации.



2.3. Анализ финансовой устойчивости организации

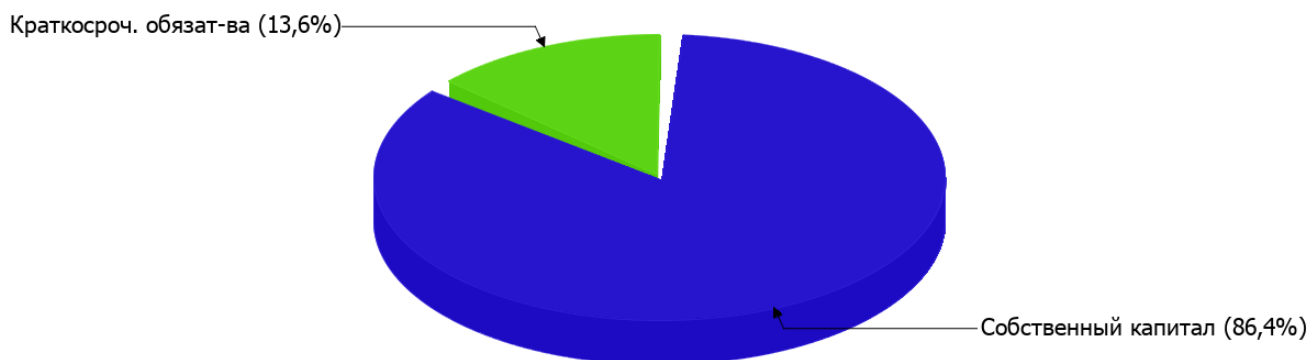
2.3.1. Основные показатели финансовой устойчивости организации

| Показатель | Значение показателя | | Изменение показателя (гр.3-гр.2) | Описание показателя и его нормативное значение |
|---|---------------------|------------|----------------------------------|---|
| | 31.12.2024 | 31.12.2025 | | |
| Коэффициент автономии | 0,86 | 0,86 | – | Отношение собственного капитала к общей сумме капитала. нормальное значение для данной отрасли: 0,55 и более (оптимальное 0,65-0,8). |
| Коэффициент обеспеченности собственными оборотными средствами | 0,78 | 0,79 | +0,01 | Отношение собственных оборотных средств к оборотным активам. нормальное значение: 0,1 и более. |
| Коэффициент покрытия инвестиций | 0,86 | 0,86 | – | Отношение собственного капитала и долгосрочных обязательств к общей сумме капитала. нормальное значение для данной отрасли: не менее 0,8. |
| Коэффициент маневренности собственного капитала | 0,55 | 0,58 | +0,03 | Отношение собственных оборотных средств к источникам собственных средств. нормальное значение для данной отрасли: 0,2 и более. |
| Коэффициент обеспеченности запасов | – | – | – | Отношение собственных оборотных средств к стоимости запасов. нормальное значение: 0,5 и более. |
| Коэффициент краткосрочной задолженности | 1 | 1 | – | Отношение краткосрочной задолженности к общей сумме задолженности. |

Коэффициент автономии организации на 31.12.2025 составил **0,86**. Полученное значение говорит о слишком осторожном отношении Общество с ограниченной ответственностью "Филиал Медицинского центра репродуктивного здоровья" к привлечению заемных денежных средств (собственный капитал составляет **86%** в общем капитале организации). в течение анализируемого периода коэффициент автономии снизился всего менее чем на **0,01**.

Структура капитала организации представлена ниже на диаграмме: При этом необходимо отметить, что долгосрочные обязательства не нашли отражение на диаграмме ввиду их отсутствия.

Структура капитала организации на 31 декабря 2025 г.



за весь рассматриваемый период коэффициент обеспеченности собственными оборотными средствами практически не изменился, составив **0,79**. на последний день анализируемого периода коэффициент демонстрирует очень хорошее значение.

коэффициент покрытия инвестиций за весь рассматриваемый период несколько уменьшился до **0,86**. Значение коэффициента на 31.12.2025 вполне соответствует норме.

Коэффициент краткосрочной задолженности организации показывает на отсутствие долгосрочной задолженности при 100% краткосрочной.

2.4. Ликвидность

| Показатель ликвидности | Значение показателя | | Изменение показателя (гр.3 - гр.2) | Расчет, рекомендованное значение |
|--|---------------------|------------|------------------------------------|---|
| | 31.12.2024 | 31.12.2025 | | |
| 1. Коэффициент текущей (общей) ликвидности | 4,5 | 4,67 | +0,17 | Отношение текущих активов к краткосрочным обязательствам. нормальное значение для данной отрасли: 2 и более. |
| 2. Коэффициент быстрой (промежуточной) ликвидности | 4,5 | 4,67 | +0,17 | Отношение ликвидных активов к краткосрочным обязательствам. нормальное значение для данной отрасли: не менее 1. |
| 3. Коэффициент абсолютной ликвидности | 2,6 | 0,17 | -2,43 | Отношение высоколиквидных активов к краткосрочным обязательствам. нормальное значение для данной отрасли: не менее 0,3. |

[На конец периода] коэффициент текущей (общей) ликвидности полностью укладывается в норму (**4,67** при нормативном значении 2). При этом в течение анализируемого периода коэффициент вырос на **0,17**.

Коэффициент быстрой ликвидности тоже имеет значение, укладывающееся в норму (**4,67**). Это означает, что у Общество с ограниченной ответственностью "Филиал Медицинского центра репродуктивного здоровья" достаточно активов, которые можно в сжатые сроки перевести в денежные средства и погасить краткосрочную кредиторскую задолженность.

Коэффициент абсолютной ликвидности, как и два другие коэффициента, имеет значение ниже нормы (**0,17**). Более того следует отметить отрицательную динамику показателя – в течение анализируемого периода коэффициент снизился на **-2,43**.

3. Анализ эффективности деятельности организации

3.1. Обзор результатов деятельности

В приведенной ниже таблице обобщены основные финансовые результаты деятельности Общество с ограниченной ответственностью "Филиал Медицинского центра репродуктивного здоровья" за весь рассматриваемый период и аналогичный период прошлого года.

По данным "Отчета о финансовых результатах" за весь анализируемый период организация получила прибыль от продаж в размере 74 тыс. руб., что равняется 4,2% от выручки. По сравнению с аналогичным периодом прошлого года прибыль от продаж снизилась на 49 тыс. руб., или на 39,8%.

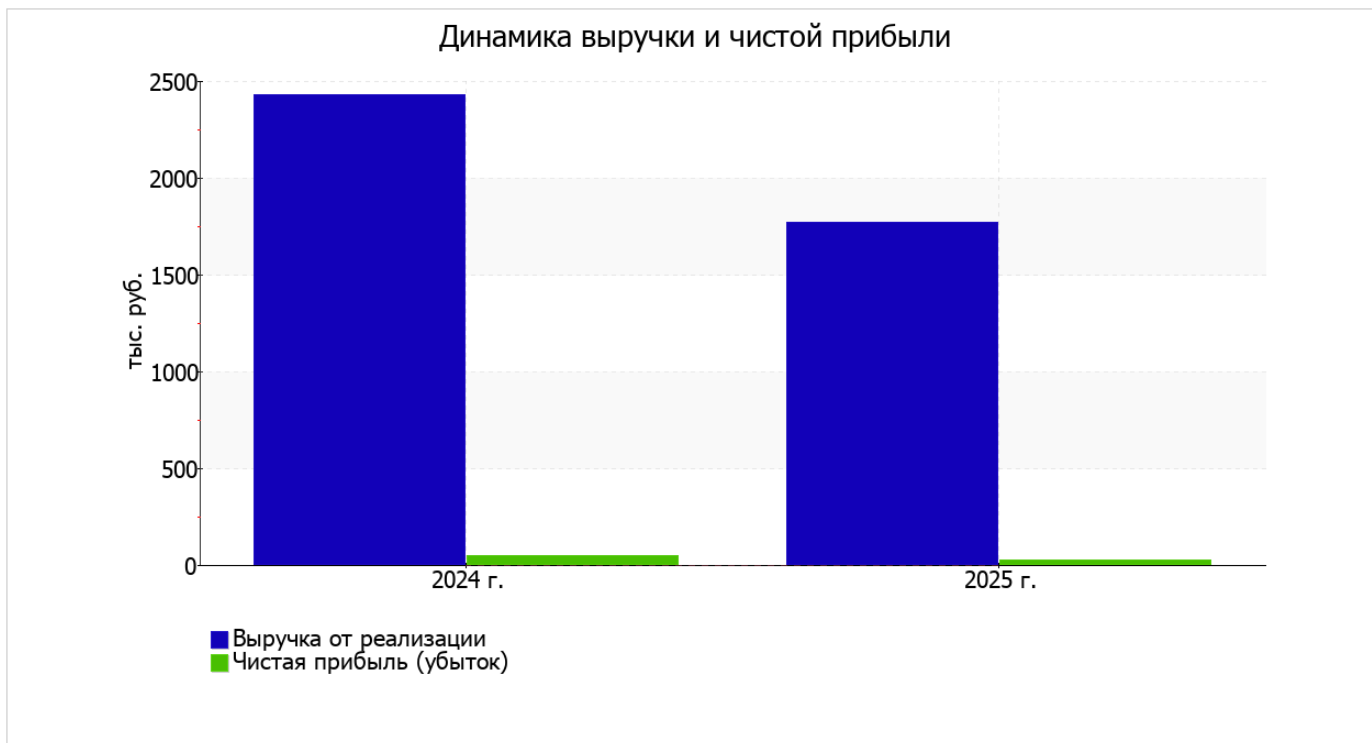
По сравнению с прошлым периодом в текущем снизилась как выручка от продаж, так и расходы по обычным видам деятельности (на 657 и 608 тыс. руб. соответственно). Причем в процентном отношении изменение выручки (-27,1%) опережает изменение расходов (-26,4%)

Изучая расходы по обычным видам деятельности, следует отметить, что организация как и в прошлом году не использовала возможность учитывать общехозяйственные расходы в качестве условно-постоянных, включая их ежемесячно в себестоимость производимой продукции (выполняемых работ, оказываемых услуг). Это и обусловило отсутствие показателя "Управленческие расходы" за отчетный период в форме №2.

убыток от прочих операций за год составил 32 тыс. руб., что на 16 тыс. руб. (33,3%) меньше, чем убыток за аналогичный период прошлого года.

| Показатель | Значение показателя, тыс. руб. | | Изменение показателя | | Средне- годовая величина, тыс. руб. |
|---|--------------------------------|---------|-------------------------|-----------------|-------------------------------------|
| | 2024 г. | 2025 г. | тыс. руб. (гр.3 - гр.2) | ± % ((3-2) : 2) | |
| 1. Выручка | 2 428 | 1 771 | -657 | -27,1 | 2 100 |
| 2. Расходы по обычным видам деятельности | 2 305 | 1 697 | -608 | -26,4 | 2 001 |
| 3. Прибыль (убыток) от продаж (1-2) | 123 | 74 | -49 | -39,8 | 99 |
| 4. Прочие доходы и расходы, кроме процентов к уплате | -48 | -32 | +16 | ↑ | -40 |
| 5. ЕВГТ (прибыль до уплаты процентов и налогов) (3+4) | 75 | 42 | -33 | -44 | 59 |
| 6. Проценты к уплате | - | - | - | - | - |
| 7. Налог на прибыль, изменение налоговых активов и прочее | -29 | -19 | +10 | ↑ | -24 |
| 8. Чистая прибыль (убыток) (5-6+7) | 46 | 23 | -23 | -50 | 35 |
| Справочно: Совокупный финансовый результат периода | 46 | 23 | -23 | -50 | 35 |
| Изменение за период нераспределенной прибыли (непокрытого убытка) по данным бухгалтерского баланса (измен. стр. 1370) | x | 23 | x | x | x |

Изменение выручки наглядно представлено ниже на графике.



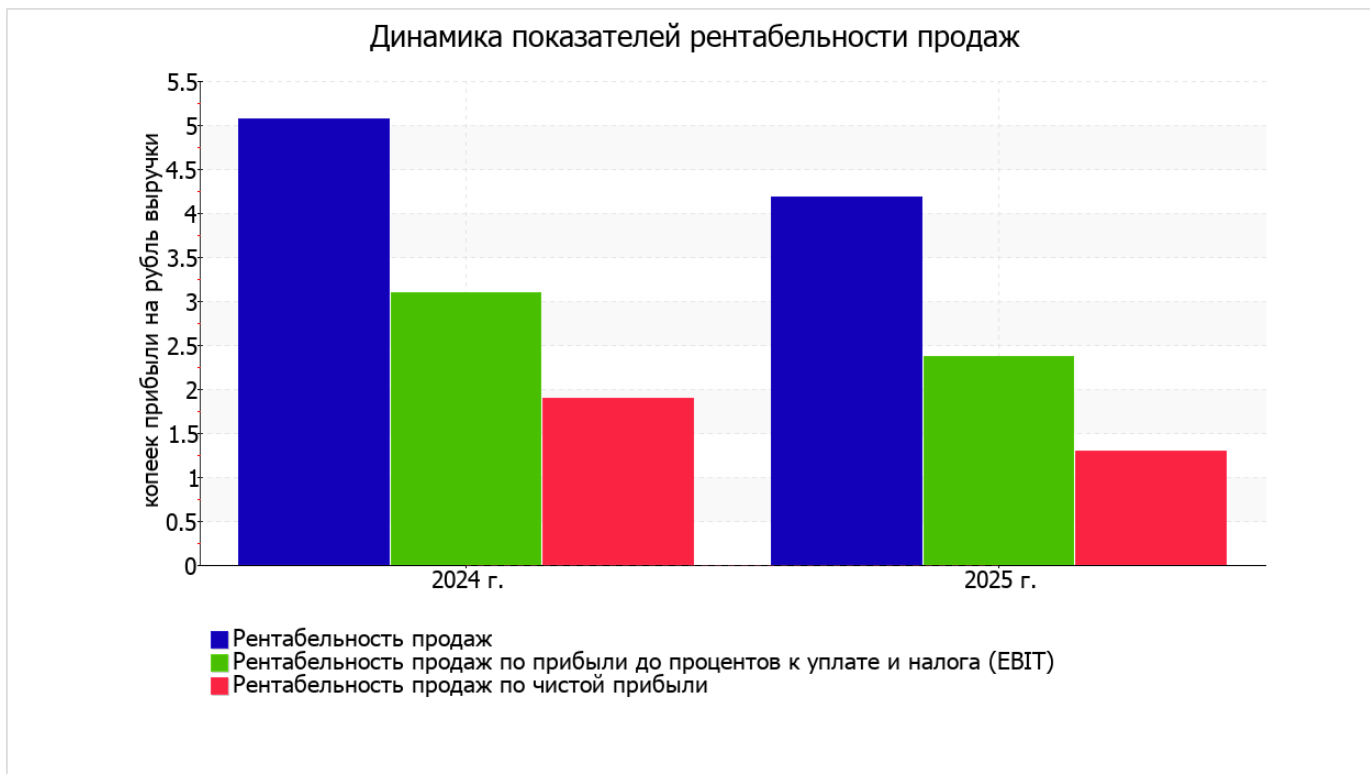
3.2. Анализ рентабельности

| Показатели рентабельности | Значения показателя (в %, или в копейках с рубля) | | Изменение показателя | |
|--|---|---------|----------------------|-----------------|
| | 2024 г. | 2025 г. | коп., (гр.3 - гр.2) | ± % ((3-2) : 2) |
| 1. Рентабельность продаж (величина прибыли от продаж в каждом рубле выручки). нормальное значение для данной отрасли: 11% и более. | 5,1 | 4,2 | -0,9 | -17,5 |
| 2. Рентабельность продаж по ЕВИТ (величина прибыли от продаж до уплаты процентов и налогов в каждом рубле выручки). | 3,1 | 2,4 | -0,7 | -23,2 |
| 3. Рентабельность продаж по чистой прибыли (величина чистой прибыли в каждом рубле выручки). нормальное значение: не менее 6%. | 1,9 | 1,3 | -0,6 | -31,5 |

Все три показателя рентабельности за 2025 год, приведенные в таблице, имеют положительные значения, поскольку организацией получена как прибыль от продаж, так и в целом прибыль от финансово-хозяйственной деятельности за данный период.

Рентабельность продаж за последний год составила 4,2%. Тем не менее, имеет место отрицательная динамика рентабельности продаж по сравнению с данным показателем за аналогичный период года, предшествующего отчетному, (-0,9%).

Показатель рентабельности, рассчитанный как отношение прибыли до процентов к уплате и налогообложения (ЕВИТ) к выручке организации, за 2025 год составил 2,4%. То есть в каждом рубле выручки организации содержалось 2,4 коп. прибыли до налогообложения и процентов к уплате.



Рентабельность использования вложенного в предпринимательскую деятельность капитала представлена в следующей таблице.

| Показатель рентабельности | Значение показателя, % | Расчет показателя |
|--|------------------------|---|
| | 2025 г. | |
| Рентабельность собственного капитала (ROE) | 6,9 | Отношение чистой прибыли к средней величине собственного капитала. нормальное значение: не менее 20%. |
| Рентабельность активов (ROA) | 6 | Отношение чистой прибыли к средней стоимости активов. нормальное значение: 12% и более. |
| Прибыль на задействованный капитал (ROCE) | 12,7 | Отношение прибыли до уплаты процентов и налогов (ЕБИТ) к собственному капиталу и долгосрочным обязательствам. |

[За последний период] каждый рубль собственного капитала организации обеспечил 0,069 руб. чистой прибыли. за последний год значение рентабельности активов (6%) соответствует норме.

3.3. Деловая активность (оборачиваемость активов и обязательств)

Далее в таблице рассчитаны показатели оборачиваемости ряда активов, характеризующие скорость возврата вложенных в предпринимательскую деятельность средств, а также показатель оборачиваемости кредиторской задолженности при расчетах с поставщиками и подрядчиками.

| Показатель оборачиваемости | Значение в днях | Коэфф. 2025 г. |
|--|--------------------|-------------------|
| | 2025 г. | |
| Оборачиваемость оборотных средств (отношение средней величины оборотных активов к среднедневной выручке*; нормальное значение для данной отрасли: 85 и менее дн.) | 49 | 7,4 |
| Оборачиваемость запасов (отношение средней стоимости запасов к среднедневной себестоимости проданных товаров; нормальное значение для данной отрасли: 6 и менее дн.) | 0 | – |
| Оборачиваемость дебиторской задолженности (отношение средней величины дебиторской задолженности к среднедневной выручке; нормальное значение для данной отрасли: 26 и менее дн.) | 35 | 10,5 |
| Оборачиваемость кредиторской задолженности (отношение средней величины кредиторской задолженности к среднедневной выручке) | 11 | 34,1 |
| Оборачиваемость активов (отношение средней стоимости активов к среднедневной выручке; нормальное значение для данной отрасли: 138 и менее дн.) | 79 | 4,6 |
| Оборачиваемость собственного капитала (отношение средней величины собственного капитала к среднедневной выручке) | 68 | 5,3 |

* Приведен расчет показателя в днях. Значение коэффициента равно отношению 365 к значению показателя в днях.

Оборачиваемость активов в течение анализируемого периода показывает, что общество получает выручку, равную сумме всех имеющихся активов за 79 календарных дней.

4. Выводы по результатам анализа

Ниже обобщены ключевые финансовые показатели Общество с ограниченной ответственностью "Филиал Медицинского центра репродуктивного здоровья".

Среди показателей, имеющих исключительно хорошие значения, можно выделить следующие:

- чистые активы превышают уставный капитал, к тому же они увеличились за анализируемый период;
- на 31.12.2025 значение коэффициента обеспеченности собственными оборотными средствами, равное **0,79**, можно характеризовать как вполне соответствующее нормальному;
- коэффициент текущей (общей) ликвидности полностью соответствует нормальному значению;
- коэффициент быстрой (промежуточной) ликвидности полностью соответствует нормативному значению;
- коэффициент покрытия инвестиций имеет хорошее значение (доля собственного капитала и долгосрочных обязательств составляет **86%** от общего капитала организации);
- абсолютная финансовая устойчивость по величине излишка собственных оборотных средств.

Приведенные ниже 4 показателя финансового положения и результатов деятельности организации имеют неудовлетворительные значения:

- коэффициент абсолютной ликвидности ниже нормального значения;
- недостаточная рентабельность активов (**6%** за период с 01.01.2025 по 31.12.2025);
- значительная отрицательная динамика рентабельности продаж (**-0,9** процентных пункта от рентабельности за аналогичный период года, предшествующего отчетному, равной **5,1%**);
- значительное падение прибыли до процентов к уплате и налогообложения (ЕБИТ) на рубль выручки организации (**-0,7** коп. от данного показателя рентабельности за аналогичный период года, предшествующего отчетному).

В ходе анализа были получены следующие положительные показатели финансового положения и результатов деятельности организации:

- доля собственного капитала неоправданно высока (**86%**);
- изменение собственного капитала практически соответствует общему изменению активов организации;
- прибыль от финансово-хозяйственной деятельности за период 01.01–31.12.2025 составила **23** тыс. руб.

Анализ выявил следующие показатели финансового положения и результатов деятельности организации, имеющие нормальные или близкие к нормальным значения:

- не в полной мере соблюдается нормальное соотношение активов по степени ликвидности и обязательств по сроку погашения;
- за период 01.01–31.12.2025 получена прибыль от продаж (74 тыс. руб.), хотя и наблюдалась ее отрицательная динамика по сравнению с аналогичным периодом прошлого года (-49 тыс. руб.).

Приведенный анализ свидетельствует о положительном финансовом состоянии Общества с ограниченной ответственностью "Филиал Медицинского центра репродуктивного здоровья", возможности отвечать по своим обязательствам. Финансовое состояние организации позволяют использовать не только внутренние ресурсы, но и привлекать заемные средства.