

# Пояснительная записка к бухгалтерской отчетности

## 1. Сведения об организации

Наименование юридического лица:

ОБЩЕСТВО С ОГРАНИЧЕННОЙ ОТВЕТСТВЕННОСТЬЮ "МИХАЙЛОВСКОЕ"

Идентификационный номер налогоплательщика (ИНН): 5405459970

Код причины постановки на учет (КПП): 544201001

Основным видом деятельности, который является преобладающим и имеет приоритетное значение для организации, является выращивание зерновых (кроме риса), зернобобовых культур и семян масличных культур (ОКВЭД 01.11).

## 2. Анализ финансового положения ОБЩЕСТВО С ОГРАНИЧЕННОЙ ОТВЕТСТВЕННОСТЬЮ "МИХАЙЛОВСКОЕ"

### 2.1. Структура имущества и источники его формирования

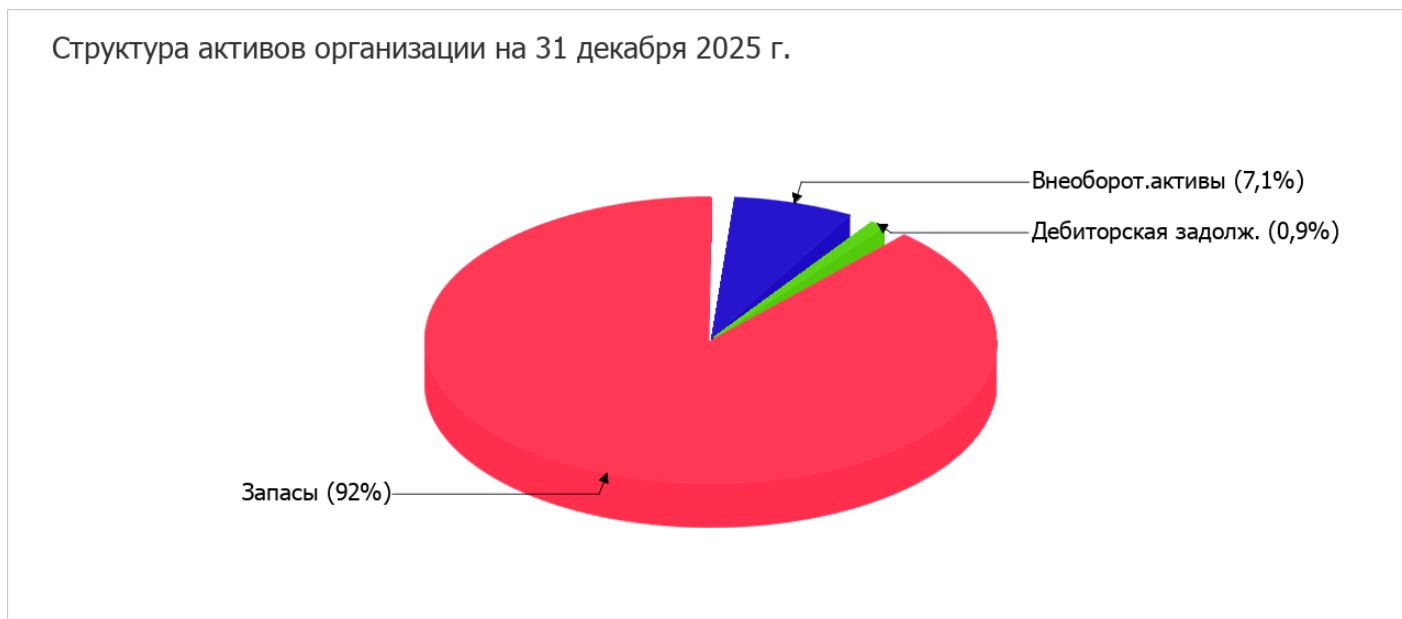
Показатель	Значение показателя				Изменение за анализируемый период	
	в тыс. руб.		в % к валюте баланса		тыс. руб. (гр.3- гр.2)	± % ((гр.3- гр.2) : гр.2)
	31.12.2024	31.12.2025	на начало анализируемого периода (31.12.2024)	на конец анализируемого периода (31.12.2025)		
<b>Актив</b>						
1. Внеоборотные активы	-	4 120	-	7,1	+4 120	-
в том числе: основные средства	-	4 120	-	7,1	+4 120	-
нематериальные активы	-	-	-	-	-	-
2. Оборотные, всего	-	54 262	-	92,9	+54 262	-
в том числе: запасы	-	53 703	-	92	+53 703	-
дебиторская задолженность	-	531	-	0,9	+531	-
денежные средства и краткосрочные финансовые вложения	-	28	-	<0,1	+28	-
<b>Пассив</b>						
1. Собственный капитал	-	47 958	-	82,1	+47 958	-
2. Долгосрочные обязательства, всего	-	-	-	-	-	-
в том числе: заемные средства	-	-	-	-	-	-

Показатель	Значение показателя				Изменение за анализируемый период	
	в тыс. руб.		в % к валюте баланса		тыс. руб. (гр.3- гр.2)	± % ((гр.3- гр.2) : гр.2)
	31.12.2024	31.12.2025	на начало анализируемого периода (31.12.2024)	на конец анализируемого периода (31.12.2025)		
3. Краткосрочные обязательства*, всего	–	10 424	–	17,9	+10 424	–
в том числе: заемные средства	–	–	–	–	–	–
Валюта баланса	–	58 382	100	100	+58 382	–

\* Без доходов будущих периодов, возникших в связи с безвозмездным получением имущества и государственной помощи, включенных в собственный капитал.

Структура активов организации на 31 декабря 2025 г. характеризуется большой долей (92,9%) текущих активов и незначительным процентом внеоборотных средств.

Наглядно соотношение основных групп активов организации представлено ниже на диаграмме:

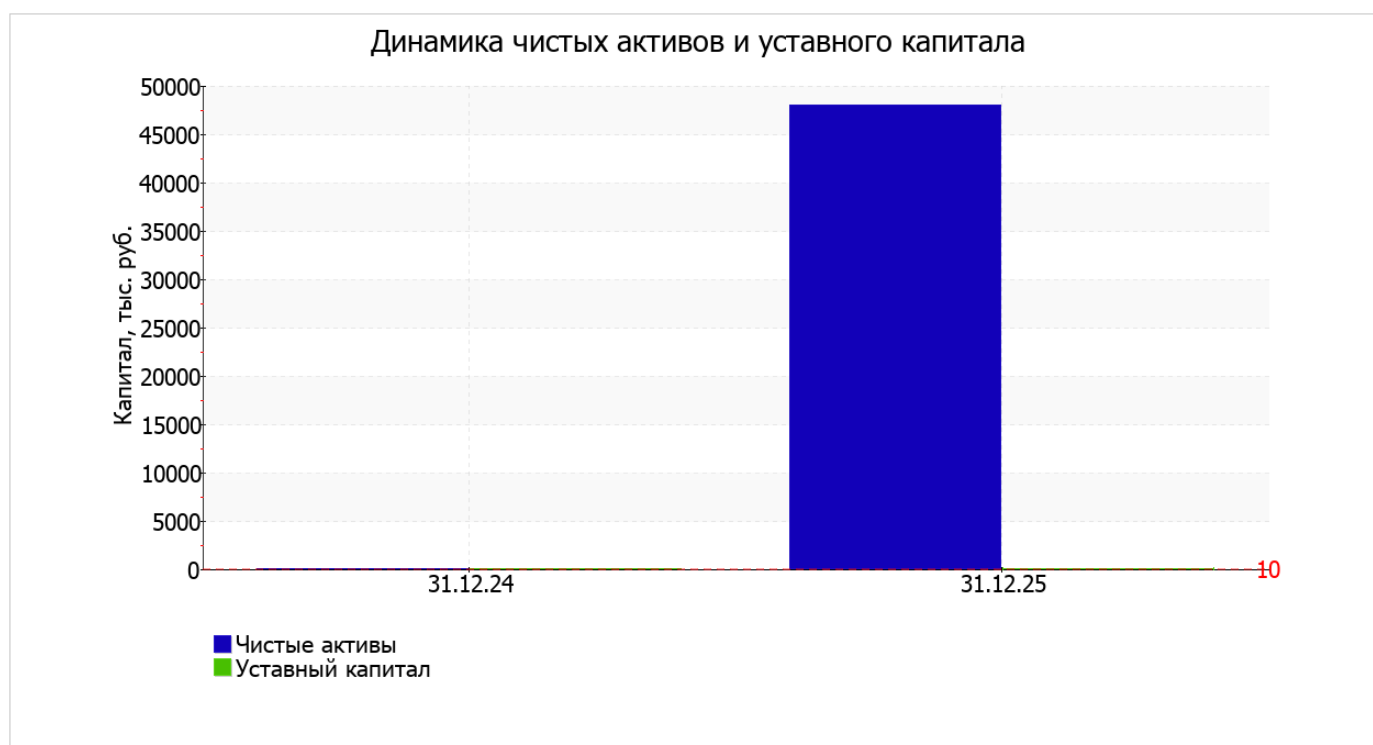


собственный капитал организации за весь анализируемый период увеличился на 47 958,0 тыс. руб. и составил 47 958,0 тыс. руб.

## 2.2. Чистые активы организации

Показатель	Значение показателя				Изменение	
	в тыс. руб.		в % к валюте баланса		тыс. руб. (гр.3- гр.2)	± % ((гр.3- гр.2) : гр.2)
	31.12.2024	31.12.2025	на начало анализируемого периода (31.12.2024)	на конец анализируемого периода (31.12.2025)		
1. Чистые активы	0	47 958	–	82,1	+47 958	–
2. Уставный капитал	–	10	–	<0,1	+10	–
3. Превышение чистых активов над уставным капиталом (стр.1-стр.2)	0	47 948	–	82,1	+47 948	–

Чистые активы организации на 31 декабря 2025 г. намного (в 4 795,8 раза) превышают уставный капитал. Данное соотношение положительно характеризует финансовое положение, полностью удовлетворяя требованиям нормативных актов к величине чистых активов организации. На следующем графике наглядно представлена динамика чистых активов и уставного капитала организации.



## 2.3. Анализ финансовой устойчивости организации

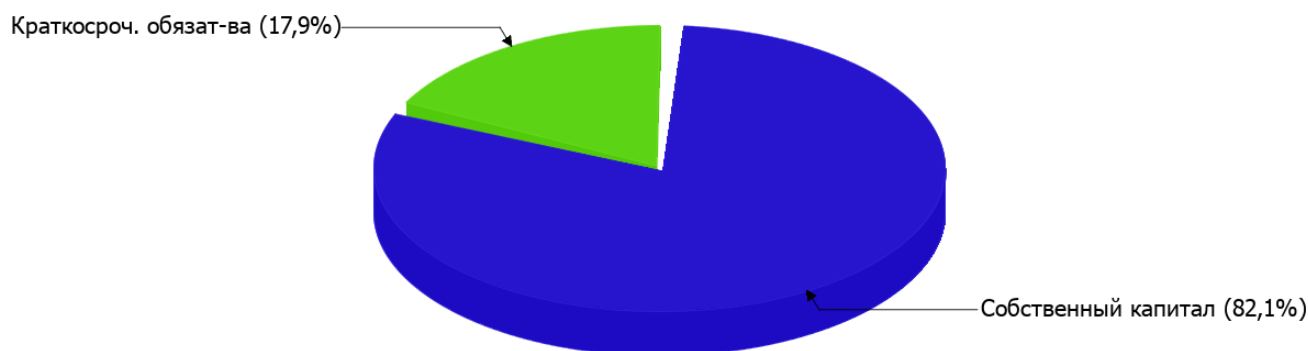
### 2.3.1. Основные показатели финансовой устойчивости организации

Показатель	Значение показателя		Изменение показателя (гр.3-гр.2)	Описание показателя и его нормативное значение
	31.12.2024	31.12.2025		
Коэффициент автономии	–	0,82	+0,82	Отношение собственного капитала к общей сумме капитала. нормальное значение для данной отрасли: не менее 0,55 (оптимальное 0,65-0,85).
Коэффициент обеспеченности собственными оборотными средствами	–	0,81	+0,81	Отношение собственных оборотных средств к оборотным активам. нормальное значение: 0,1 и более.
Коэффициент покрытия инвестиций	–	0,82	+0,82	Отношение собственного капитала и долгосрочных обязательств к общей сумме капитала. нормальное значение для данной отрасли: 0,8 и более.
Коэффициент маневренности собственного капитала	–	0,91	+0,91	Отношение собственных оборотных средств к источникам собственных средств. нормальное значение для данной отрасли: 0,15 и более. (коэффициент не рассчитывается при отрицательном собственном капитале)
Коэффициент обеспеченности запасов	–	0,82	+0,82	Отношение собственных оборотных средств к стоимости запасов. нормальное значение: 0,5 и более.
Коэффициент краткосрочной задолженности	–	1	+1	Отношение краткосрочной задолженности к общей сумме задолженности.

Коэффициент автономии организации по состоянию на 31.12.2025 составил **0,82**. Данный коэффициент характеризует степень зависимости организации от заемного капитала. Полученное здесь значение говорит об оптимальной величине собственного капитала (**82%** в общем капитале организации). коэффициент автономии в течение анализируемого периода вырос на **0,82**.

На диаграмме ниже наглядно представлена структура капитала организации: Следует отметить, что долгосрочные обязательства не нашли отражение на диаграмме ввиду их отсутствия.

## Структура капитала организации на 31 декабря 2025 г.



за весь анализируемый период имел место рост коэффициента обеспеченности собственными оборотными средствами на **0,81** (до **0,81**). коэффициент на последний день анализируемого периода демонстрирует исключительно хорошее значение.

коэффициент покрытия инвестиций в течение анализируемого периода вырос с – до **0,82** (т. е. **+0,82**). Значение коэффициента на последний день анализируемого периода соответствует нормативному значению (доля собственного капитала и долгосрочных обязательств в общей сумме капитала организации составляет **82%**).

на 31.12.2025 коэффициент обеспеченности материальных запасов равнялся **0,82**. коэффициент обеспеченности материальных запасов за последний год увеличился на **0,82**. на 31.12.2025 значение коэффициента обеспеченности материальных запасов является очень хорошим.

Коэффициент краткосрочной задолженности организации показывает на отсутствие долгосрочной задолженности при 100% краткосрочной.

## 2.4. Ликвидность

Показатель ликвидности	Значение показателя		Изменение показателя (гр.3 - гр.2)	Расчет, рекомендованное значение
	31.12.2024	31.12.2025		
1. Коэффициент текущей (общей) ликвидности	–	<b>5,21</b>	<b>+5,21</b>	Отношение текущих активов к краткосрочным обязательствам. нормальное значение для данной отрасли: 2 и более.
2. Коэффициент быстрой (промежуточной) ликвидности	–	<b>0,05</b>	<b>+0,05</b>	Отношение ликвидных активов к краткосрочным обязательствам. нормальное значение: 0,9 и более.
3. Коэффициент абсолютной ликвидности	–	<b>&lt;0,01</b>	–	Отношение высоколиквидных активов к краткосрочным обязательствам. нормальное значение для данной отрасли: 0,2 и более.

[На конец периода] при норме 2 коэффициент текущей (общей) ликвидности имеет значение **5,21**. [За весь период] коэффициент текущей ликвидности вырос на **5,21**.

Для коэффициента быстрой ликвидности нормативным значением является 0,9. В данном случае его значение составило **0,05**. Это свидетельствует о недостатке ликвидных активов (т. е. наличности и других активов, которые можно легко обратить в денежные средства) для погашения краткосрочной кредиторской задолженности.

При норме 0,2 значение коэффициента абсолютной ликвидности составило <0,01. При этом с начала период коэффициент абсолютной ликвидности остался неизменным.

### 3. Анализ эффективности деятельности организации

#### 3.1. Обзор результатов деятельности

В приведенной ниже таблице обобщены основные финансовые результаты деятельности ОБЩЕСТВО С ОГРАНИЧЕННОЙ ОТВЕТСТВЕННОСТЬЮ "МИХАЙЛОВСКОЕ" за весь рассматриваемый период и аналогичный период прошлого года.

По данным "Отчета о финансовых результатах" за весь анализируемый период организация получила прибыль от продаж в размере 3 398 тыс. руб., что составляет 24,4% от выручки.

убыток от прочих операций за последний год составил 20 тыс. руб.

Показатель	Значение показателя, тыс. руб.
	2025 г.
1. Выручка	13 948
2. Расходы по обычным видам деятельности	10 550
3. Прибыль (убыток) от продаж (1-2)	3 398
4. Прочие доходы и расходы, кроме процентов к уплате	-20
5. ЕВІТ (прибыль до уплаты процентов и налогов) (3+4)	3 378
6. Проценты к уплате	-
7. Налог на прибыль, изменение налоговых активов и прочее	-
8. Чистая прибыль (убыток) (5-6+7)	3 378
Справочно: Совокупный финансовый результат периода	3 378
Изменение за период нераспределенной прибыли (непокрытого убытка) по данным бухгалтерского баланса (измен. стр. 1370)	47 948

#### 3.2. Анализ рентабельности

Показатели рентабельности	Значения показателя (в %, или в копейках с рубля)
	2025 г.
1. Рентабельность продаж (величина прибыли от продаж в каждом рубле выручки). нормальное значение для данной отрасли: 12% и более.	24,4
2. Рентабельность продаж по ЕВІТ (величина прибыли от продаж до уплаты процентов и налогов в каждом рубле выручки).	24,2
3. Рентабельность продаж по чистой прибыли (величина чистой прибыли в каждом рубле выручки). нормальное значение: 6% и более.	24,2

[За последний период] организация получила прибыль как от продаж, так и в целом от финансово-хозяйственной деятельности, что и обусловило положительные значения всех трех представленных в таблице показателей рентабельности.

Рентабельность продаж за 2025 год составила 24,4%.

Показатель рентабельности, рассчитанный как отношение прибыли до процентов к уплате и налогообложения (ЕВИТ) к выручке организации, за последний год составил **24,2%**. То есть в каждом рубле выручки ОБЩЕСТВО С ОГРАНИЧЕННОЙ ОТВЕТСТВЕННОСТЬЮ "МИХАЙЛОВСКОЕ" содержалось **24,2** коп. прибыли до налогообложения и процентов к уплате.

Рентабельность использования вложенного в предпринимательскую деятельность капитала представлена в следующей таблице.

Показатель рентабельности	Значение показателя, %	Расчет показателя
	2025 г.	
Рентабельность собственного капитала (ROE)	<b>14,1</b>	Отношение чистой прибыли к средней величине собственного капитала. нормальное значение для данной отрасли: 15% и более.
Рентабельность активов (ROA)	<b>11,6</b>	Отношение чистой прибыли к средней стоимости активов. нормальное значение для данной отрасли: не менее 7%.
Прибыль на задействованный капитал (ROCE)	14,1	Отношение прибыли до уплаты процентов и налогов (ЕВИТ) к собственному капиталу и долгосрочным обязательствам.

[За последний период] каждый рубль собственного капитала ОБЩЕСТВО С ОГРАНИЧЕННОЙ ОТВЕТСТВЕННОСТЬЮ "МИХАЙЛОВСКОЕ" обеспечил **0,141** руб. чистой прибыли.

за период 01.01–31.12.2025 значение рентабельности активов (**11,6%**) можно характеризовать как вполне соответствующее нормальному.

### 3.3. Деловая активность (оборачиваемость активов и обязательств)

Далее в таблице рассчитаны показатели оборачиваемости ряда активов, характеризующие скорость возврата вложенных в предпринимательскую деятельность средств, а также показатель оборачиваемости кредиторской задолженности при расчетах с поставщиками и подрядчиками.

Показатель оборачиваемости	Значение в днях	Коэфф. 2025 г.
	2025 г.	
Оборачиваемость оборотных средств (отношение средней величины оборотных активов к среднедневной выручке*; нормальное значение для данной отрасли: 324 и менее дн.)	<b>710</b>	0,5
Оборачиваемость запасов (отношение средней стоимости запасов к среднедневной себестоимости проданных товаров; нормальное значение для данной отрасли: не более 224 дн.)	<b>929</b>	0,4
Оборачиваемость дебиторской задолженности (отношение средней величины дебиторской задолженности к среднедневной выручке; нормальное значение для данной отрасли: не более 48 дн.)	<b>7</b>	52,5
Оборачиваемость кредиторской задолженности (отношение средней величины кредиторской задолженности к среднедневной выручке)	136	2,7
Оборачиваемость активов (отношение средней стоимости активов к среднедневной выручке; нормальное значение для данной отрасли: не более 636 дн.)	<b>764</b>	0,5
Оборачиваемость собственного капитала (отношение средней величины собственного капитала к среднедневной выручке)	627	0,6

\* Приведен расчет показателя в днях. Значение коэффициента равно отношению 365 к значению показателя в днях.

Оборачиваемость активов за год показывает, что общество получает выручку, равную сумме всех имеющихся активов за 764 календарных дня. О размере материально-производственных запасов можно судить по следующему соотношению: требуется 929 дней, чтобы расходы по обычным видам деятельности составили величину среднегодового остатка запасов.

#### 4. Выводы по результатам анализа

Ниже обобщены ключевые финансовые показатели ОБЩЕСТВО С ОГРАНИЧЕННОЙ ОТВЕТСТВЕННОСТЬЮ "МИХАЙЛОВСКОЕ".

Среди показателей, имеющих исключительно хорошие значения, можно выделить следующие:

- оптимальная доля собственного капитала (82%);
- чистые активы превышают уставный капитал, к тому же они увеличились за анализируемый период;
- коэффициент обеспеченности собственными оборотными средствами демонстрирует очень хорошее значение, равное 0,81;
- коэффициент текущей (общей) ликвидности полностью соответствует нормальному значению;
- чиста прибыль составляет значительный процент от совокупной стоимости активов организации (11,6% за 2025 год);
- за 2025 год получена прибыль от продаж (3 398 тыс. руб.);
- чистая прибыль за 2025 год составила 3 378 тыс. руб.

С критической стороны финансовое положение организации характеризуют такие показатели:

- коэффициент быстрой (промежуточной) ликвидности значительно ниже нормативного значения;
- существенно ниже нормального значения коэффициент абсолютной ликвидности;
- крайне неустойчивое финансовое положение по величине собственных оборотных средств.

Положительно финансовое положение организации характеризует следующий показатель – коэффициент покрытия инвестиций соответствует норме (доля собственного капитала и долгосрочных обязательств составляет 82% в общей сумме капитала организации).

Показателем, имеющим значение на границе норматива, является следующий – не в полной мере соблюдается нормальное соотношение активов по степени ликвидности и обязательств по сроку погашения.

Приведенный анализ свидетельствует о положительном финансовом состоянии ОБЩЕСТВО С ОГРАНИЧЕННОЙ ОТВЕТСТВЕННОСТЬЮ "МИХАЙЛОВСКОЕ", возможности отвечать по своим обязательствам. Финансовое состояние организации позволяют использовать не только внутренние ресурсы, но и привлекать заемные средства.