

Пояснительная записка к бухгалтерской отчетности

1. Сведения об организации

Наименование юридического лица:

ОБЩЕСТВО С ОГРАНИЧЕННОЙ ОТВЕТСТВЕННОСТЬЮ "АВТОЛИДЕР"

Идентификационный номер налогоплательщика (ИНН): 8610017909

Код причины постановки на учет (КПП): 861001001

Основным видом деятельности, который является преобладающим и имеет приоритетное значение для организации, является деятельность автомобильного грузового транспорта и услуги по перевозкам (ОКВЭД 49.4).

2. Анализ финансового положения

2.1. Структура имущества и источники его формирования

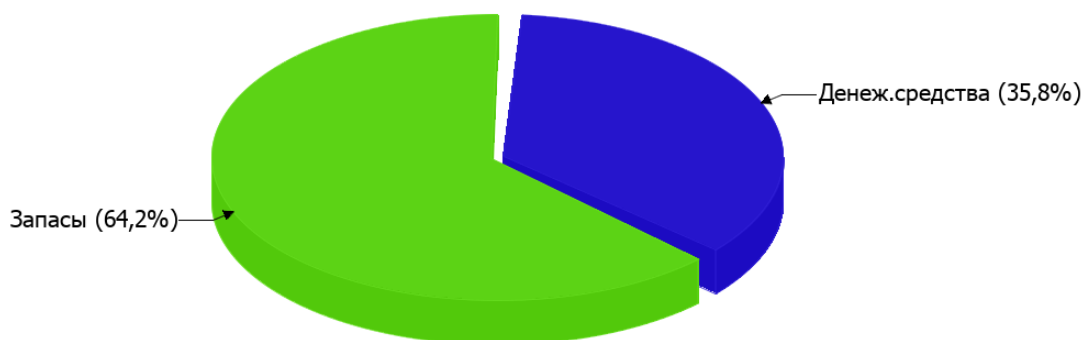
Показатель	Значение показателя				Изменение за анализируемый период	
	в тыс. руб.		в % к валюте баланса		тыс. руб. (гр.3- гр.2)	± % ((гр.3- гр.2) : гр.2)
	31.12.2024	31.12.2025	на начало анализируемого периода (31.12.2024)	на конец анализируемого периода (31.12.2025)		
Актив						
Внеоборотные активы	–	–	–	–	–	–
Оборотные	310	310	100	100	–	–
Пассив						
Собственный капитал	10	10	3,2	3,2	–	–
Долгосрочные обязательства	–	–	–	–	–	–
Краткосрочные обязательства	300	300	96,8	96,8	–	–
Валюта баланса	310	310	100	100	–	–

* Без доходов будущих периодов, включенных в собственный капитал.

Активы на 31 декабря 2025 г. характеризуются отсутствием внеоборотных средств при 100% текущих активов. Активы организации за весь период практически не изменились.

Структура активов организации в разрезе основных групп представлена ниже на диаграмме:

Структура активов организации на 31 декабря 2025 г.



за последний год изменения собственного капитала не произошло, значение осталось на уровне 10 тыс. руб.

2.2. Оценка стоимости чистых активов организации

Показатель	Значение показателя				Изменение	
	в тыс. руб.		в % к валюте баланса		тыс. руб. (гр.3-гр.2)	± % ((гр.3-гр.2) : гр.2)
	31.12.2024	31.12.2025	на начало анализируемого периода (31.12.2024)	на конец анализируемого периода (31.12.2025)		
1. Чистые активы	10	10	3,2	3,2	-	-

Имеющаяся величина чистых активов положительно характеризует финансовое положение, полностью удовлетворяя требованиям нормативных актов к величине чистых активов организации.

2.3. Анализ финансовой устойчивости организации

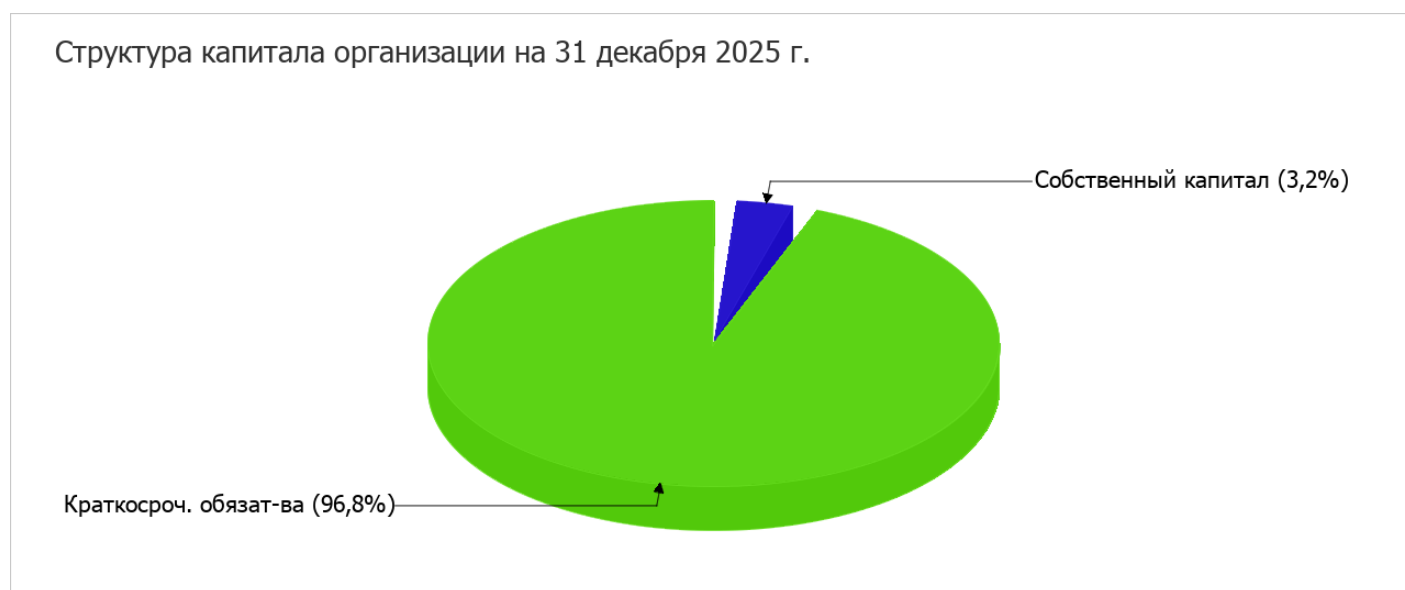
2.3.1. Основные показатели финансовой устойчивости организации

Показатель	Значение показателя		Изменение показателя (гр.3-гр.2)	Описание показателя и его нормативное значение
	31.12.2024	31.12.2025		
Коэффициент автономии	0,03	0,03	-	Отношение собственного капитала к общей сумме капитала. нормальное значение: не менее 0,45 (оптимальное 0,55-0,7).
Коэффициент обеспеченности собственными оборотными средствами	0,03	0,03	-	Отношение собственных оборотных средств к оборотным активам. нормальное значение: 0,1 и более.
Коэффициент покрытия инвестиций	0,03	0,03	-	Отношение собственного капитала и долгосрочных обязательств к общей сумме капитала. нормальное значение для данной отрасли: 0,7 и более.

Показатель	Значение показателя		Изменение показателя (гр.3-гр.2)	Описание показателя и его нормативное значение
	31.12.2024	31.12.2025		
Коэффициент обеспеченности запасов	0,05	0,05	–	Отношение собственных оборотных средств к стоимости запасов. нормальное значение: 0,5 и более.
Коэффициент краткосрочной задолженности	1	1	–	Отношение краткосрочной задолженности к общей сумме задолженности.

Коэффициент автономии организации на последний день анализируемого периода (31.12.2025) составил **0,03**. Полученное значение свидетельствует о ее значительной зависимости от кредиторов по причине недостатка собственного капитала. в течение анализируемого периода не наблюдается изменение коэффициента автономии.

Структура капитала организации представлена ниже на диаграмме: При этом необходимо отметить, что долгосрочные обязательства не нашли отражение на диаграмме ввиду их отсутствия.



по состоянию на 31.12.2025 коэффициент обеспеченности собственными оборотными средствами равнялся **0,03**, сохранив такое же значение, как на начало анализируемого периода. на последний день анализируемого периода значение коэффициента является неудовлетворительным.

в течение анализируемого периода коэффициент покрытия инвестиций не изменился, составив **0,03**. Значение коэффициента на 31.12.2025 значительно ниже допустимой величины.

коэффициент обеспеченности материальных запасов за весь анализируемый период увеличился всего менее чем на **0,01**, до **0,05**. по состоянию на 31.12.2025 значение коэффициента обеспеченности материальных запасов соответствует норме.

Коэффициент краткосрочной задолженности организации показывает на отсутствие долгосрочной задолженности при 100% краткосрочной.

2.4. Ликвидность

Показатель ликвидности	Значение показателя		Изменение показателя (гр.3 - гр.2)	Расчет, рекомендованное значение
	31.12.2024	31.12.2025		
Коэффициент текущей (общей) ликвидности	1,03	1,03	–	Отношение текущих активов к краткосрочным обязательствам. нормальное значение для данной отрасли: 1,7 и более.
Коэффициент абсолютной ликвидности	0,34	0,37	+0,03	Отношение денежных средств и их эквивалентов к краткосрочным обязательствам. нормальное значение: 0,15 и более.

[На конец периода] коэффициент текущей ликвидности имеет значение ниже нормы (1,03 против нормативного значения 1,7). При этом за анализируемый период коэффициент текущей ликвидности не изменился.

Второй коэффициент, характеризующий способность организации погасить всю или часть краткосрочной задолженности за счет денежных средств и их эквивалентов, имеет значение, соответствующее допустимому (0,37). [За весь период] коэффициент вырос на 0,03.

3. Анализ эффективности деятельности организации

3.1. Обзор результатов деятельности

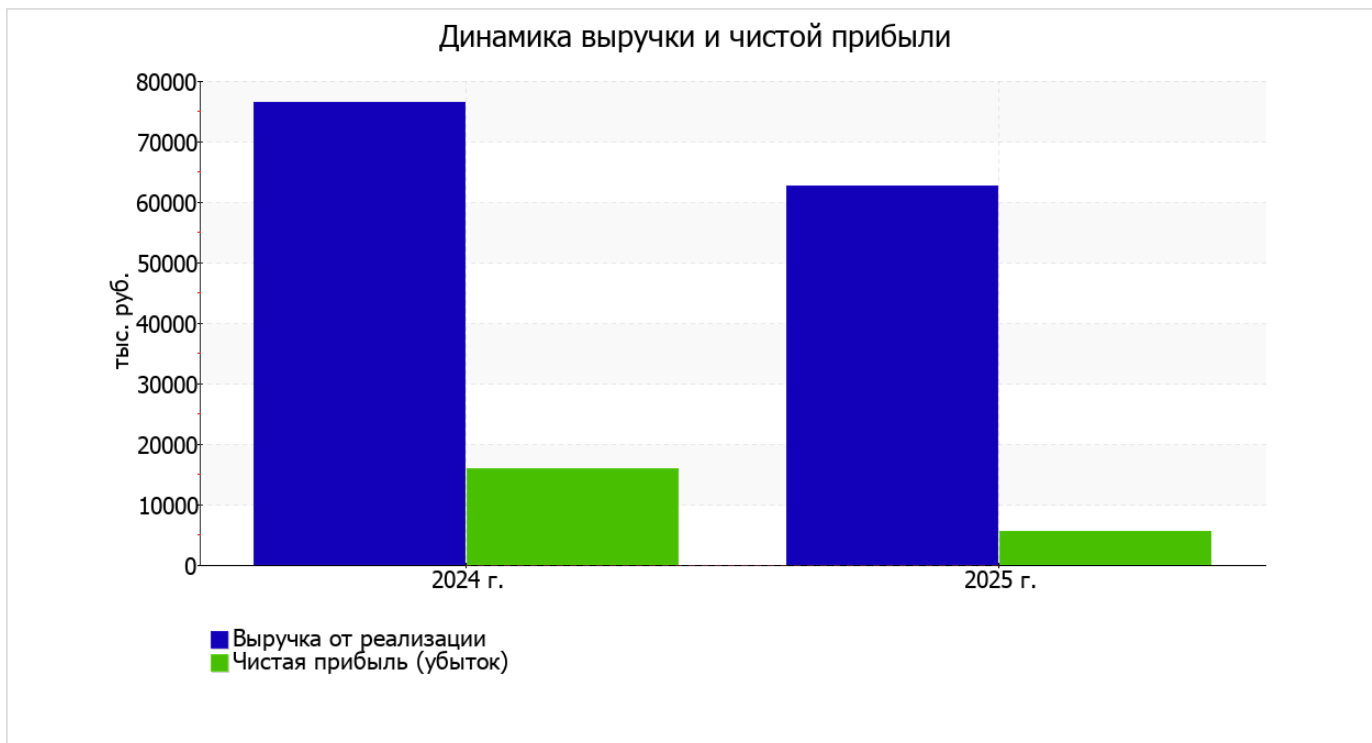
Основные финансовые результаты деятельности ОБЩЕСТВО С ОГРАНИЧЕННОЙ ОТВЕТСТВЕННОСТЬЮ "АВТОЛИДЕР" за год приведены ниже в таблице.

Как видно из "Отчета о финансовых результатах", за последний год организация получила прибыль от продаж в размере 5 603 тыс. руб., что составило 9% от выручки. По сравнению с аналогичным периодом прошлого года прибыль от продаж снизилась на 10 220 тыс. руб., или на 64,6%.

По сравнению с прошлым периодом в текущем уменьшилась как выручка от продаж, так и расходы по обычной деятельности (на 13 809 и 3 589 тыс. руб. соответственно). Причем в процентном отношении изменение выручки (-18,1%) опережает изменение расходов (-5,9%)

Показатель	Значение показателя, тыс. руб.		Изменение показателя		Средне- годовая величина, тыс. руб.
	2024 г.	2025 г.	тыс. руб. (гр.3 - гр.2)	± % ((3-2) : 2)	
1. Выручка	76 411	62 602	-13 809	-18,1	69 507
2. Расходы по обычным видам деятельности	60 588	56 999	-3 589	-5,9	58 794
3. Прибыль (убыток) от продаж (1-2)	15 823	5 603	-10 220	-64,6	10 713
4. Прочие доходы и расходы, кроме процентов к уплате	–	–	–	–	–
5. ЕВІТ (прибыль до уплаты процентов и налогов) (3+4)	15 823	5 603	-10 220	-64,6	10 713
6. Проценты к уплате	–	–	–	–	–
7. Налоги на прибыль (доходы)	–	–	–	–	–
8. Чистая прибыль (убыток) (5-6-7)	15 823	5 603	-10 220	-64,6	10 713

Изменение выручки наглядно представлено ниже на графике.



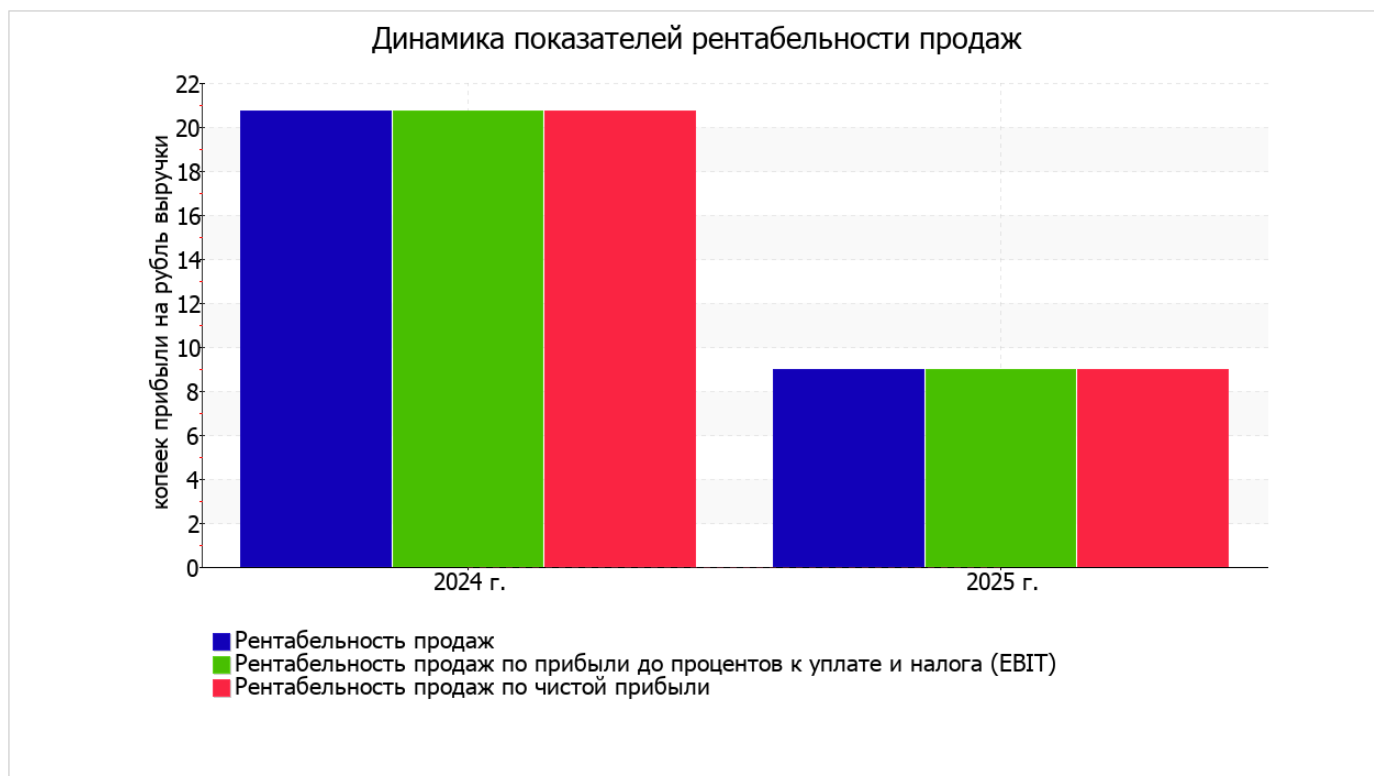
3.2. Анализ рентабельности

Показатели рентабельности	Значения показателя (в %, или в копейках с рубля)		Изменение показателя	
	2024 г.	2025 г.	коп., (гр.3 - гр.2)	± % ((3-2) : 2)
1. Рентабельность продаж (величина прибыли от продаж в каждом рубле выручки). нормальное значение для данной отрасли: 4% и более.	20,7	9	-11,7	-56,8
2. Рентабельность продаж по ЕВІТ (величина прибыли от продаж до уплаты процентов и налогов в каждом рубле выручки).	20,7	9	-11,7	-56,8
3. Рентабельность продаж по чистой прибыли (величина чистой прибыли в каждом рубле выручки). нормальное значение для данной отрасли: 2% и более.	20,7	9	-11,7	-56,8

[За последний период] организация получила прибыль как от продаж, так и в целом от финансово-хозяйственной деятельности, что и обусловило положительные значения всех трех представленных в таблице показателей рентабельности.

[За последний период] организация по обычным видам деятельности получила прибыль в размере 9 копеек с каждого рубля выручки от реализации. Однако имеет место падение рентабельности продаж по сравнению с данным показателем за аналогичный период года, предшествующего отчётному, (-11,7 коп.).

Рентабельность, рассчитанная как отношение прибыли до налогообложения и процентных расходов (ЕВІТ) к выручке организации, за последний год составила 9%. То есть в каждом рубле выручки ОБЩЕСТВО С ОГРАНИЧЕННОЙ ОТВЕТСТВЕННОСТЬЮ "АВТОЛИДЕР" содержалось 9 коп. прибыли до налогообложения и процентов к уплате.



В следующей таблице представлена рентабельность использования вложенного в предпринимательскую деятельность капитала.

Показатель рентабельности	Значение показателя, %	Расчет показателя
	2025 г.	
Рентабельность собственного капитала (ROE)	56 030,0	Отношение чистой прибыли к средней величине собственного капитала. нормальное значение для данной отрасли: не менее 13%.
Рентабельность активов (ROA)	1 807,4	Отношение чистой прибыли к средней стоимости активов. нормальное значение для данной отрасли: не менее 5%.
Прибыль на задействованный капитал (ROCE)	56 030,0	Отношение прибыли до уплаты процентов и налогов (ЕБИТ) к собственному капиталу и долгосрочным обязательствам.

[За последний период] каждый рубль собственного капитала организации принес чистую прибыль в размере **560,3** руб.

за период 01.01–31.12.2025 значение рентабельности активов (**1 807,4%**) можно характеризовать как исключительно хорошее.

3.3. Расчет показателей деловой активности (оборачиваемости)

Далее в таблице рассчитаны показатели оборачиваемости ряда активов, характеризующие скорость возврата вложенных в предпринимательскую деятельность средств, а также показатель оборачиваемости кредиторской задолженности при расчетах с поставщиками и подрядчиками.

Показатель оборачиваемости	Значение в днях	Коэфф. 2025 г.
	2025 г.	
Оборачиваемость оборотных средств (отношение средней величины оборотных активов к среднедневной выручке*; нормальное значение для данной отрасли: 106 и менее дн.)	2	201,9
Оборачиваемость запасов (отношение средней стоимости запасов к среднедневной себестоимости проданных товаров; нормальное значение для данной отрасли: 4 и менее дн.)	–	–
Оборачиваемость кредиторской задолженности (отношение средней величины кредиторской задолженности к среднедневной выручке)	2	231
Оборачиваемость активов (отношение средней стоимости активов к среднедневной выручке; нормальное значение для данной отрасли: не более 171 дн.)	2	201,9
Оборачиваемость собственного капитала (отношение средней величины собственного капитала к среднедневной выручке)	<1	6 260,2

* Приведен расчет показателя в днях. Значение коэффициента равно отношению 365 к значению показателя в днях.

Данные об оборачиваемости активов за последний год свидетельствуют о том, что организация получает выручку, равную сумме всех имеющихся активов за 2 календарных дня.

4. Выводы по результатам анализа

По результатам проведенного анализа выделены и сгруппированы по качественному признаку основные показатели финансового положения (по состоянию по состоянию на 31.12.2025) и результатов деятельности ОБЩЕСТВО С ОГРАНИЧЕННОЙ ОТВЕТСТВЕННОСТЬЮ "АВТОЛИДЕР" за весь анализируемый период.

Среди показателей, неудовлетворительно характеризующих финансовое положение и результаты деятельности организации, можно выделить такие:

- коэффициент автономии имеет неудовлетворительное значение (0,03);
- коэффициент обеспеченности собственными оборотными средствами имеет значение, не соответствующее нормативному (0,03);
- ниже принятой нормы коэффициент текущей (общей) ликвидности;
- значительное падение рентабельности продаж (-11,7 процентных пункта от рентабельности за аналогичный период года, предшествующего отчетному, равной 20,7%);
- значительная отрицательная динамика прибыли до процентов к уплате и налогообложения (ЕБИТ) на рубль выручки организации (-11,7 коп. от данного показателя рентабельности за аналогичный период года, предшествующего отчетному).

С очень хорошей стороны финансовое положение и результаты деятельности организации характеризуют следующие показатели:

- чистые активы превышают уставный капитал;
- коэффициент абсолютной ликвидности полностью соответствует нормативному значению;
- отличная рентабельность активов (1 807,4% за последний год).

Показатели финансового положения и результатов деятельности организации, имеющие нормальные или близкие к нормальным значения:

- изменение собственного капитала практически равно общему изменению активов ОБЩЕСТВО С ОГРАНИЧЕННОЙ ОТВЕТСТВЕННОСТЬЮ "АВТОЛИДЕР";
- за 2025 год получена прибыль от продаж (5 603 тыс. руб.), однако наблюдалась ее отрицательная динамика по сравнению с аналогичным периодом прошлого года (-10 220 тыс. руб.).

Среди критических показателей финансового положения организации можно выделить такие:

- коэффициент покрытия инвестиций значительно ниже нормы (доля собственного капитала и долгосрочных обязательств в общей сумме капитала организации составляет **3%** (нормальное значение для данной отрасли: не менее 70%);
- крайне неустойчивое финансовое положение по величине собственных оборотных средств.

Положительно характеризующим результаты деятельности организации показателем является следующий – прибыль от финансово-хозяйственной деятельности за 2025 год составила **5 603** тыс. руб.

Анализ основных показателей свидетельствует о положительном финансовом состоянии ОБЩЕСТВО С ОГРАНИЧЕННОЙ ОТВЕТСТВЕННОСТЬЮ "АВТОЛИДЕР", возможности отвечать по своим обязательствам. Финансовое состояние организации позволяют использовать не только внутренние ресурсы, но и привлекать заемные средства.