

**Пояснения к бухгалтерскому балансу  
и отчету о финансовых результатах (тыс. руб.)**

**1. Нематериальные активы и расходы на научно-исследовательские, опытно-конструкторские и технологические работы (НИОКР)  
1.1. Наличие и движение нематериальных активов**

с.1

Наименование показателя	Код	Период	На начало года		Изменения за период						На конец периода			
			первоначальная стоимость	накопленная амортизация и убытки от обесценения	Поступило	Выбыло	накопленная амортизация и убытки от обесценения	начислено амортизации	Убыток от обесценения	Первоначальная стоимость	Накопленная амортизация	первоначальная стоимость	накопленная амортизация и убытки от обесценения	
Нематериальные активы - всего	5100	за 2025 г.	-	-	-	-	-	-	-	-	-	-	-	-
	5110	за 2024 г.	-	-	-	-	-	-	-	-	-	-	-	-
в том числе:	5101	за 2025 г.	-	-	-	-	-	-	-	-	-	-	-	-
	5111	за 2024 г.	-	-	-	-	-	-	-	-	-	-	-	-


**1.2. Первоначальная стоимость нематериальных активов, созданных самой организацией**

Наименование показателя	Код	На 31 декабря 2025 г.	На 31 декабря 2024 г.	На 31 декабря 2023 г.
Всего	5120	-	-	-
в том числе:	5121	-	-	-



**1.5. Незаконченные и неоформленные НИОКР и незаконченные операции по приобретению нематериальных активов**

Наименование показателя	Код	Период	На начало года	Изменения за период			На конец периода
				затраты за период	списано за период давших положительного результата	принято к учету в качестве нематериальных активов или НИОКР	
Затраты по незаконченным исследованиям и разработкам - всего	5160	за 2025 г.	-	-	-	-	
	5170	за 2024 г.	-	-	-	-	
В том числе:							
Незаконченные операции по приобретению нематериальных активов - всего	5161	за 2025 г.	-	-	-	-	
	5171	за 2024 г.	-	-	-	-	
	5180	за 2025 г.	-	-	-	-	
	5190	за 2024 г.	-	-	-	-	
В том числе:							
	5181	за 2025 г.	-	-	-	-	
	5191	за 2024 г.	-	-	-	-	



Руководитель \_\_\_\_\_  
 (подпись) **Александрович**  
 31 марта 2026 г.



## 2.2. Незавершенные капитальные вложения

Наименование показателя	Код	Период	На начало года	Изменения за период			На конец периода
				затраты за период	списано	принято к учету в качестве основных средств или увеличена стоимость	
Незавершенное строительство и незаконченные операции по приобретению, модернизации и т.п. основных средств - всего	5240	за 2025 г.	-	-	-	-	
	5250	за 2024 г.	-	-	-	-	
в том числе:	5241	за 2025 г.	-	-	-	-	
	5251	за 2024 г.	-	-	-	-	

## 2.3. Изменение стоимости основных средств в результате Достройки, дооборудования, реконструкции и частичной ликвидации

Наименование показателя	Код	за 2025 г.		за 2024 г.	
		увеличение стоимости объектов основных средств в результате Достройки, дооборудования, реконструкции - всего	в том числе:	увеличение стоимости объектов основных средств в результате частичной ликвидации - всего:	в том числе:
Увеличение стоимости объектов основных средств в результате Достройки, дооборудования, реконструкции - всего	5260	-	-	-	-
в том числе:	5261	-	-	-	-
Уменьшение стоимости объектов основных средств в результате частичной ликвидации - всего:	5270	-	-	-	-
в том числе:	5271	-	-	-	-


## 2.4. Иное использование основных средств

Наименование показателя	Код	На 31 декабря 2025 г.	На 31 декабря 2024 г.	На 31 декабря 2023 г.
Переданные в аренду основные средства, числящиеся на балансе	5280	-	-	-
Переданные в аренду основные средства, числящиеся за балансом	5281	-	-	-
Полученные в аренду основные средства, числящиеся на балансе	5282	-	-	-
Полученные в аренду основные средства, числящиеся за балансом	5283	-	-	-
Объекты недвижимости, принятые в эксплуатацию и фактически используемые, находящиеся в процессе государственной регистрации	5284	-	-	-
Основные средства, переведенные на консервацию	5285	-	-	-
Иное использование основных средств (заполн. и др.)	5286	-	-	-
	5287	-	-	-

Руководитель

(подпись)

31 марта 2026 г.



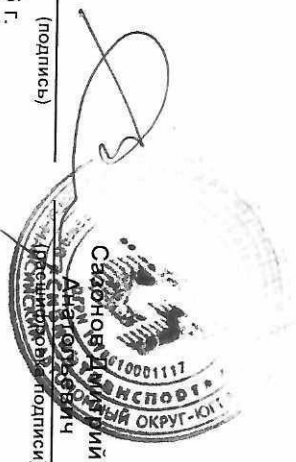


**3.2. Иное использование финансовых вложений**

Наименование показателя	Код	На 31 декабря 2025 г.	На 31 декабря 2024 г.	На 31 декабря 2023 г.
Финансовые вложения, находящиеся в залоге - всего	5320	-	-	-
В том числе:				
5321	-	-	-	-
Финансовые вложения, переданные третьим лицам (кроме продаж) - всего	5325	-	-	-
В том числе:				
5326	-	-	-	-
Иное использование финансовых вложений	5329	-	-	-

Руководитель \_\_\_\_\_  
 (подпись)

31 марта 2026 г.





## 4.2. Запасы в залоге

Наименование показателя	Код	На 31 декабря 2025 г.	На 31 декабря 2024 г.	На 31 декабря 2023 г.
Запасы, не оплаченные на отчетную дату - всего в том числе:	5440	-	-	-
Запасы, находящиеся в залоге по договору - всего в том числе:	5441	-	-	-
	5445	-	-	-
	5446	-	-	-



Руководитель

(подпись)

(расшифровка подписи)

31 марта 2026 г.

### 5. Дебиторская и кредиторская задолженность

#### 5.1. Наличие и движение дебиторской задолженности

Наименование показателя	Код	Период	На начало года		Изменения за период						На конец периода			
			Учтенная по условиям Договора	величина резерва по сомнительным долгам	поступление			выбыло			Учтенная по условиям Договора	величина резерва по сомнительным долгам		
					в результате хозяйственных операций (сумма долга по сделке, операции)	причитающиеся проценты, штрафы и иные начисления	погашение	списание на финансовый результат	восстановление резерва	перевод из долго- в краткосроч- ную задолжен- ность			перевод из дебитор- ской в кре- диторскую задолжен- ность	перевод из кредитор- ской в де- биторскую задолжен- ность
Долгосрочная дебиторская задолженность - всего	5501	за 2025 г.	-	-	-	-	-	-	-	-	-	-	-	-
в том числе:	5521	за 2024 г.	-	-	-	-	-	-	-	-	-	-	-	-
Расчеты с покупателями и заказчиками	5502	за 2025 г.	-	-	-	-	-	-	-	-	-	-	-	-
Авансы выданные	5522	за 2024 г.	-	-	-	-	-	-	-	-	-	-	-	-
	5503	за 2025 г.	-	-	-	-	-	-	-	-	-	-	-	-
Прочая	5523	за 2024 г.	-	-	-	-	-	-	-	-	-	-	-	-
	5504	за 2025 г.	-	-	-	-	-	-	-	-	-	-	-	-
	5505	за 2024 г.	-	-	-	-	-	-	-	-	-	-	-	-
	5525	за 2024 г.	-	-	-	-	-	-	-	-	-	-	-	-
Краткосрочная дебиторская задолженность - всего	5510	за 2025 г.	4 664	-	-	-	-	-	-	-	-	-	3 793	-
в том числе:	5530	за 2024 г.	4 664	-	-	-	-	-	-	-	-	-	4 664	-
Расчеты с покупателями и заказчиками	5511	за 2025 г.	-	-	-	-	-	-	-	-	-	-	-	-
Авансы выданные	5531	за 2024 г.	-	-	-	-	-	-	-	-	-	-	-	-
	5512	за 2025 г.	-	-	-	-	-	-	-	-	-	-	-	-
Прочая	5532	за 2024 г.	-	-	-	-	-	-	-	-	-	-	-	-
	5513	за 2025 г.	4 664	-	-	-	-	(871)	-	-	-	-	3 793	-
	5533	за 2024 г.	4 664	-	-	-	-	-	-	-	-	-	4 664	-
	5514	за 2025 г.	-	-	-	-	-	-	-	-	-	-	-	-
	5534	за 2024 г.	-	-	-	-	-	-	-	-	-	-	-	-
Итого	5500	за 2025 г.	4 664	-	-	-	-	(871)	-	-	-	-	3 793	-
	5520	за 2024 г.	4 664	-	-	-	-	-	-	-	-	-	4 664	-

## 5.2. Просроченная дебиторская задолженность

Наименование показателя	Код	На 31 декабря 2025 г.		На 31 декабря 2024 г.		На 31 декабря 2023 г.	
		Учетная по условиям договора	Балансовая стоимость	Учетная по условиям договора	Балансовая стоимость	Учетная по условиям договора	Балансовая стоимость
Всего	5540	-	-	-	-	-	-
в том числе:							
расчеты с покупателями и заказчиками	5541	-	-	-	-	-	-
расчеты с поставщиками и заказчиками (в части авансовых платежей, предоплат)	5542	-	-	-	-	-	-
прочая	5543	-	-	-	-	-	-
	5544	-	-	-	-	-	-

## 5.3. Наличие и движение кредиторской задолженности

Наименование показателя	Код	Период	Остаток на начало года	Изменения за период				Остаток на конец периода
				поступление		выбыло		
				в результате хозяйственных операций (сумма долга по сделке, операции)	причитающиеся проценты, штрафы и иные начисления	погашение	списание на финансовый результат	
Долгосрочная кредиторская задолженность	5551	за 2025 г.	-	-	-	-	-	-
- всего	5571	за 2024 г.	-	-	-	-	-	-
в том числе:								
кредиты	5552	за 2025 г.	-	-	-	-	-	-
	5572	за 2024 г.	-	-	-	-	-	-
займы	5553	за 2025 г.	-	-	-	-	-	-
	5573	за 2024 г.	-	-	-	-	-	-
прочая	5554	за 2025 г.	-	-	-	-	-	-
	5574	за 2024 г.	-	-	-	-	-	-
	5555	за 2025 г.	-	-	-	-	-	-
	5575	за 2024 г.	-	-	-	-	-	-
Краткосрочная кредиторская задолженность - всего	5560	за 2025 г.	33 423	-	-	-	-	32 552
в том числе:	5580	за 2024 г.	33 423	-	-	-	-	33 423
расчеты с поставщиками и подрядчиками	5561	за 2025 г.	18	-	-	-	-	18
	5581	за 2024 г.	18	-	-	-	-	18
авансы полученные	5562	за 2025 г.	-	-	-	-	-	-
	5582	за 2024 г.	-	-	-	-	-	-
расчеты по налогам и взносам	5563	за 2025 г.	-	-	-	-	-	-
	5583	за 2024 г.	-	-	-	-	-	-
кредиты	5564	за 2025 г.	-	-	-	-	-	-
	5584	за 2024 г.	-	-	-	-	-	-
займы	5565	за 2025 г.	6 191	-	-	-	-	6 191
	5585	за 2024 г.	6 191	-	-	-	-	6 191
прочая	5566	за 2025 г.	27 214	-	-	-	-	26 343
	5586	за 2024 г.	27 214	-	-	(871)	-	27 214
	5567	за 2025 г.	-	-	-	-	-	-
	5587	за 2024 г.	-	-	-	-	-	-
Итого	5550	за 2025 г.	33 423	-	-	(871)	-	32 552
	5570	за 2024 г.	33 423	-	-	-	-	33 423

## 5.4. Просроченная кредиторская задолженность

Наименование показателя	Код	На 31 декабря 2025 г.	На 31 декабря 2024 г.	На 31 декабря 2023 г.
Всего	5590	-	-	-
в том числе:				
расчеты с поставщиками и подрядчиками	5591	-	-	-
расчеты с покупателями и заказчиками	5592	-	-	-
	5593	-	-	-



Руководитель

(подпись)

Анатолий Дмитриевич  
Анатольевич

(расшифровка подписи)

31 марта 2026 г.

## 7. Ценочные обязательства

Наименование показателя	Код	Остаток на начало года	Признано	Погашено	Списано как избыточная сумма	Остаток на конец периода
Ценочные обязательства - всего	5700	-	-	-	-	-
в том числе:						
	5701	-	-	-	-	-

Руководитель

(подпись)



Сазонов

Анаторьевич

(расшифровка)



31 марта 2026 г.

**8. Обеспечения обязательств**

Наименование показателя	Код	На 31 декабря 2025 г.	На 31 декабря 2024 г.	На 31 декабря 2023 г.
Полученные - всего	5800	-	-	-
в том числе:				
Выданные - всего	5801	-	-	-
5810		-	-	-
в том числе:				
5811		-	-	-

Руководитель \_\_\_\_\_

(подпись)

Сазонов Дмитрий  
Анаторьевич

(расшифровка подписи)



31 марта 2026 г.

## 9. Государственная помощь

Наименование показателя	Код	за 2025 г.		за 2024 г.	
		На начало года	Получено за год	Возвращено за год	На конец года
Получено бюджетных средств - всего	5900	-	-	-	-
в том числе:					
На текущие расходы	5901	-	-	-	-
На вложения во внеоборотные активы	5905	-	-	-	-
Бюджетные кредиты - всего					
за 2025 г.	5910	-	-	-	-
за 2024 г.	5920	-	-	-	-
в том числе:					
за 2025 г.	5911	-	-	-	-
за 2024 г.	5921	-	-	-	-

Руководитель

(подпись)

Сазонов Д.А.

Анатолий Владимирович

(расшифровка подписи)

31 марта 2026 г.

