

Пояснительная записка к бухгалтерской отчетности

1. Сведения об организации

Наименование юридического лица:

Общество с ограниченной ответственностью "Фортуна Премиум"

Идентификационный номер налогоплательщика (ИНН): 5906143617

Код причины постановки на учет (КПП): 590601001

Основным видом деятельности, который является преобладающим и имеет приоритетное значение для организации, является предоставление прочих финансовых услуг, кроме услуг по страхованию и пенсионному обеспечению, не включенных в другие группировки (ОКВЭД 64.99).

2. Анализ финансового положения

2.1. Структура имущества и источники его формирования

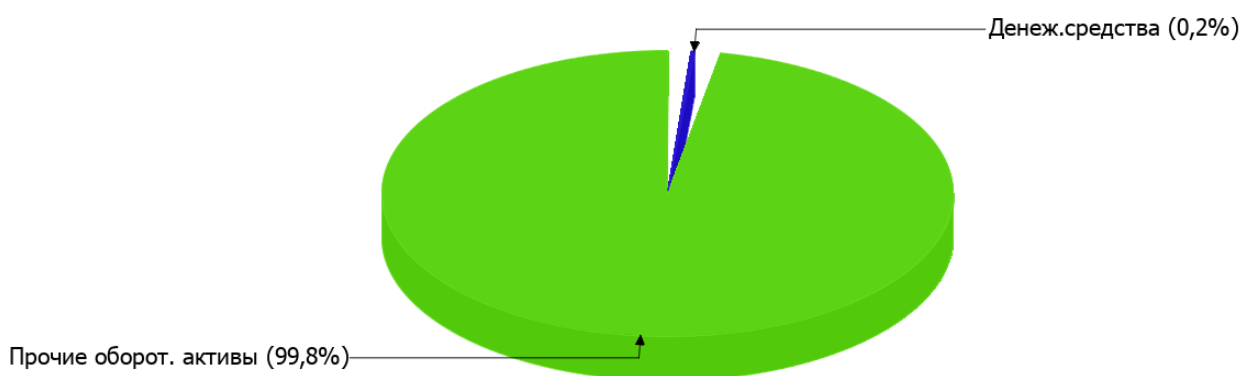
Показатель	Значение показателя				Изменение за анализируемый период	
	в тыс. руб.		в % к валюте баланса		тыс. руб. (гр.3- гр.2)	± % ((гр.3- гр.2) : гр.2)
	31.12.2024	31.12.2025	на начало анализируемого периода (31.12.2024)	на конец анализируемого периода (31.12.2025)		
Актив						
Внеоборотные активы	–	–	–	–	–	–
Оборотные	6 961	5 913	100	100	-1 048	-15,1
Пассив						
Собственный капитал	5 273	4 624	75,8	78,2	-649	-12,3
Долгосрочные обязательства	–	–	–	–	–	–
Краткосрочные обязательства	1 688	1 289	24,2	21,8	-399	-23,6
Валюта баланса	6 961	5 913	100	100	-1 048	-15,1

* Без доходов будущих периодов, включенных в собственный капитал.

Активы на 31 декабря 2025 г. характеризуются отсутствием внеоборотных средств при 100% текущих активов. Активы организации за весь рассматриваемый период уменьшились на **1 048** тыс. руб. (на **15,1%**). Отмечая уменьшение активов, необходимо учесть, что собственный капитал уменьшился в меньшей степени – на **12,3%**. отстающее снижение собственного капитала относительно общего изменения активов следует рассматривать как положительный фактор.

На диаграмме ниже представлена структура активов организации в разрезе основных групп:

Структура активов организации на 31 декабря 2025 г.



Снижение активов организации связано, в первую очередь, со снижением показателя по строке "финансовые и другие оборотные активы" на **1 033** тыс. руб. (или **98,6%** вклада в снижение активов).

Одновременно, в пассиве баланса снижение наблюдается по строкам:

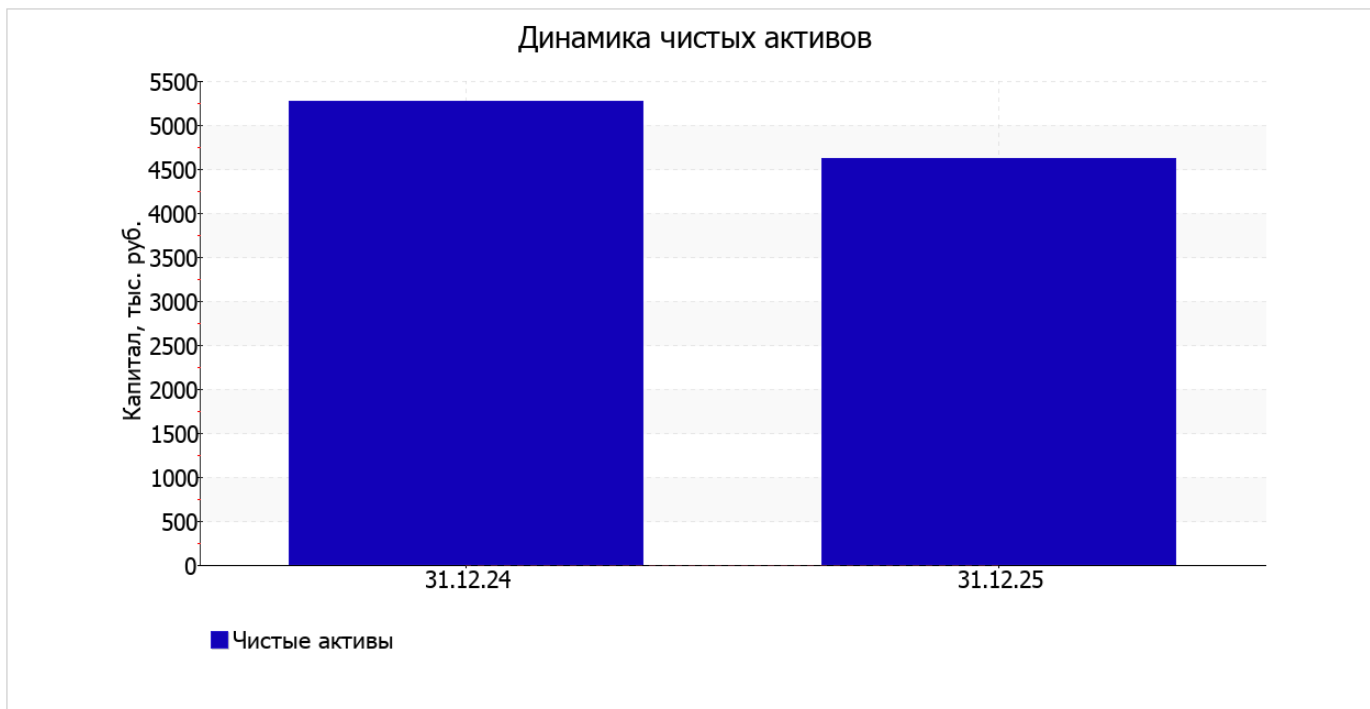
- капитал и резервы – **649** тыс. руб. (**61,9%**)
- краткосрочная кредиторская задолженность – **399** тыс. руб. (**38,1%**)

собственный капитал организации на 31.12.2025 равнялся **4 624,0** тыс. руб. за весь анализируемый период наблюдалось ощутимое падение собственного капитала, составившее **649** тыс. руб.

2.2. Оценка стоимости чистых активов организации

Показатель	Значение показателя				Изменение	
	в тыс. руб.		в % к валюте баланса		тыс. руб. (гр.3-гр.2)	± % ((гр.3-гр.2) : гр.2)
	31.12.2024	31.12.2025	на начало анализируемого периода (31.12.2024)	на конец анализируемого периода (31.12.2025)		
1. Чистые активы	5 273	4 624	75,8	78,2	-649	-12,3

Имеющаяся величина чистых активов положительно характеризует финансовое положение, полностью удовлетворяя требованиям нормативных актов к величине чистых активов организации. Однако необходимо отметить снижение чистых активов на **12,3%** за весь рассматриваемый период. Несмотря на нормальную относительно уставного капитала величину чистых активов, их дальнейшее снижение может привести к ухудшению данного соотношения. Наглядное изменение чистых активов представлено на следующем графике.



2.3. Анализ финансовой устойчивости организации

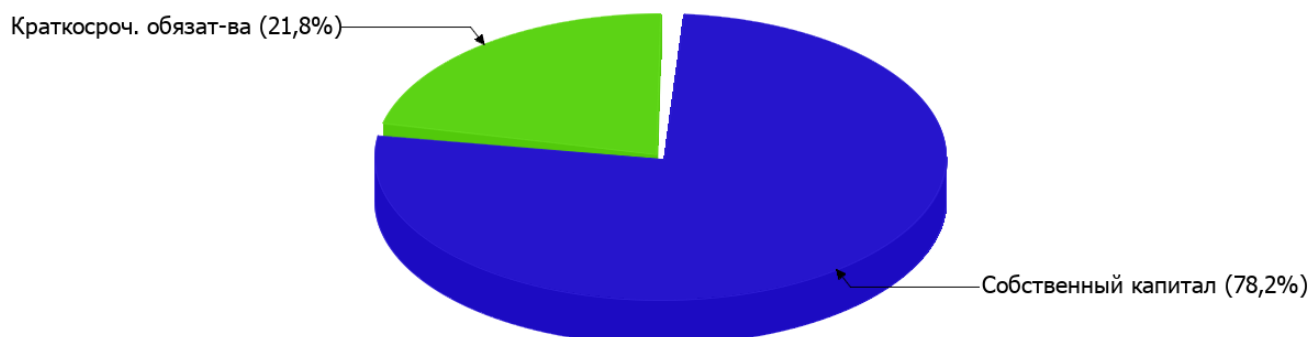
2.3.1. Основные показатели финансовой устойчивости организации

Показатель	Значение показателя		Изменение показателя (гр.3-гр.2)	Описание показателя и его нормативное значение
	31.12.2024	31.12.2025		
Коэффициент автономии	0,76	0,78	+0,02	Отношение собственного капитала к общей сумме капитала. нормальное значение для данной отрасли: 0,5 и более (оптимальное 0,6-0,75).
Коэффициент обеспеченности собственными оборотными средствами	0,76	0,78	+0,02	Отношение собственных оборотных средств к оборотным активам. нормальное значение: 0,1 и более.
Коэффициент покрытия инвестиций	0,76	0,78	+0,02	Отношение собственного капитала и долгосрочных обязательств к общей сумме капитала. нормальное значение для данной отрасли: 0,8 и более.
Коэффициент обеспеченности запасов	–	–	–	Отношение собственных оборотных средств к стоимости запасов. нормальное значение: 0,5 и более.
Коэффициент краткосрочной задолженности	1	1	–	Отношение краткосрочной задолженности к общей сумме задолженности.

Коэффициент автономии организации на 31 декабря 2025 г. составил **0,78**. Данный коэффициент характеризует степень зависимости организации от заемного капитала. Полученное здесь значение говорит о неоправданно высокой доли собственного капитала (**78%**) в общем капитале; организация слишком осторожно относится к привлечению заемных денежных средств. за год коэффициент автономии увеличился на **0,02**.

Ниже на диаграмме наглядно представлено соотношение собственного и заемного капитала организации: Необходимо отметить, что долгосрочные обязательства не нашли отражение на диаграмме ввиду их отсутствия.

Структура капитала организации на 31 декабря 2025 г.



на последний день анализируемого периода коэффициент обеспеченности собственными оборотными средствами равнялся **0,78**. произошел слабый рост коэффициента обеспеченности собственными оборотными средствами (на **0,02**). на последний день анализируемого периода значение коэффициента можно характеризовать как исключительно хорошее.

в течение анализируемого периода произошел рост коэффициента покрытия инвестиций на **0,02** (до **0,78**). Значение коэффициента на 31.12.2025 ниже допустимой величины (доля собственного капитала и долгосрочных обязательств в общей сумме капитала организации составляет только **78%**).

Коэффициент краткосрочной задолженности Общество с ограниченной ответственностью "Фортуна Премиум" показывает на отсутствие долгосрочной задолженности при 100% краткосрочной.

2.4. Ликвидность

Показатель ликвидности	Значение показателя		Изменение показателя (гр.3 - гр.2)	Расчет, рекомендованное значение
	31.12.2024	31.12.2025		
Коэффициент текущей (общей) ликвидности	4,12	4,59	+0,47	Отношение текущих активов к краткосрочным обязательствам. нормальное значение для данной отрасли: 1,9 и более.
Коэффициент абсолютной ликвидности	0,02	0,01	-0,01	Отношение денежных средств и их эквивалентов к краткосрочным обязательствам. нормальное значение для данной отрасли: не менее 0,3.

[На конец периода] коэффициент текущей ликвидности имеет значение, соответствующее норме (**4,59** при нормативном значении 1,9). При этом за весь анализируемый период коэффициент текущей ликвидности вырос на **0,47**.

Ниже нормы оказался коэффициент абсолютной ликвидности (**0,01** при норме 0,3). При этом с начала периода коэффициент практически не изменился.

3. Анализ эффективности деятельности организации

3.1. Обзор результатов деятельности

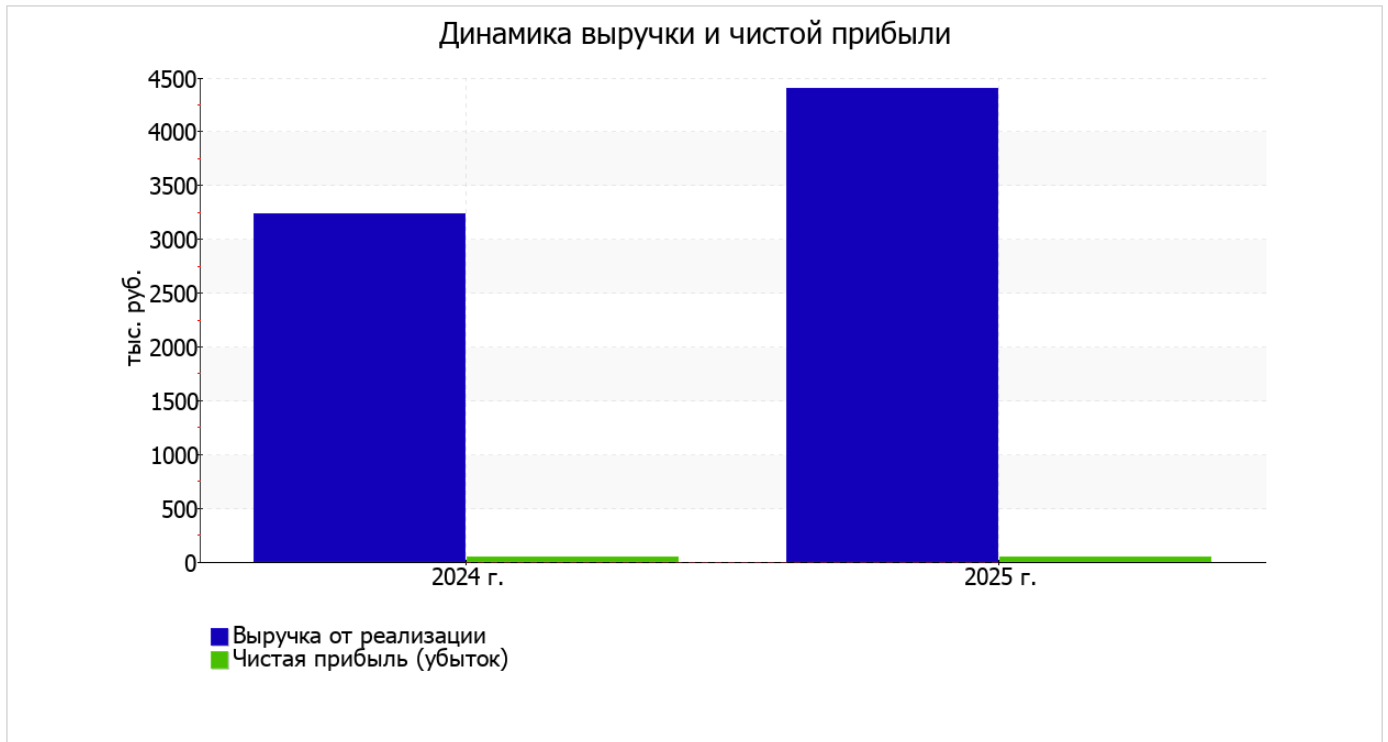
Основные финансовые результаты деятельности Общество с ограниченной ответственностью "Фортуна Премиум" в течение анализируемого периода приведены ниже в таблице.

Из "Отчета о финансовых результатах" следует, что в течение анализируемого периода организация получила прибыль от продаж в размере 102 тыс. руб., что равняется 2,3% от выручки. По сравнению с аналогичным периодом прошлого года прибыль от продаж снизилась на 36 тыс. руб., или на 26,1%.

По сравнению с прошлым периодом в текущем увеличилась как выручка от продаж, так и расходы по обычной деятельности (на 1 162 и 1 198 тыс. руб. соответственно). Причем в процентном отношении изменение расходов (+38,6%) опережает изменение выручки (+35,9%)

Показатель	Значение показателя, тыс. руб.		Изменение показателя		Средне- годовая величина, тыс. руб.
	2024 г.	2025 г.	тыс. руб. (гр.3 - гр.2)	± % ((3-2) : 2)	
1. Выручка	3 241	4 403	+1 162	+35,9	3 822
2. Расходы по обычным видам деятельности	3 103	4 301	+1 198	+38,6	3 702
3. Прибыль (убыток) от продаж (1-2)	138	102	-36	-26,1	120
4. Прочие доходы и расходы, кроме процентов к уплате	-27	-	+27	↑	-14
5. ЕВИТ (прибыль до уплаты процентов и налогов) (3+4)	111	102	-9	-8,1	107
6. Проценты к уплате	-	-	-	-	-
7. Налоги на прибыль (доходы)	65	53	-12	-18,5	59
8. Чистая прибыль (убыток) (5-6-7)	46	49	+3	+6,5	48

Ниже на графике наглядно представлено изменение выручки и прибыли Общество с ограниченной ответственностью "Фортуна Премиум" в течение всего анализируемого периода.



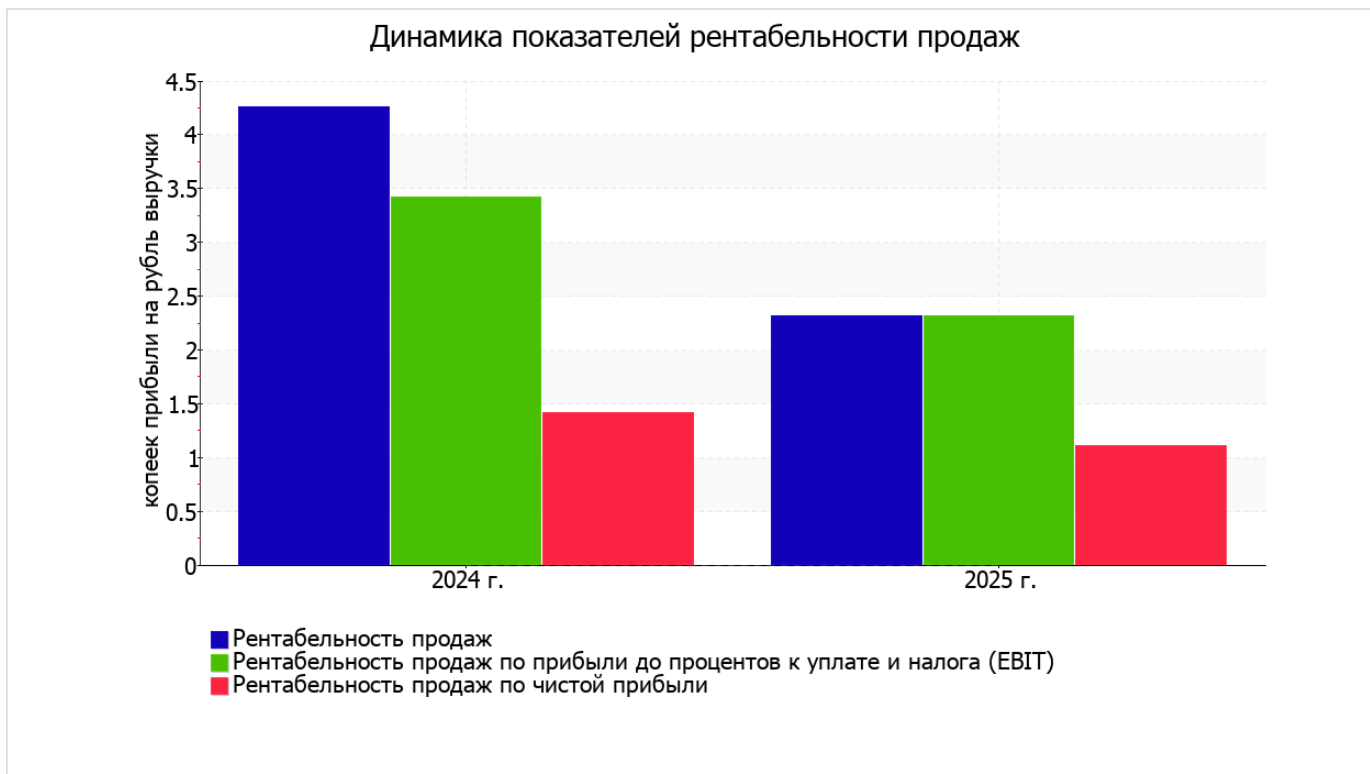
3.2. Анализ рентабельности

Показатели рентабельности	Значения показателя (в %, или в копейках с рубля)		Изменение показателя	
	2024 г.	2025 г.	коп., (гр.3 - гр.2)	± % ((3-2) : 2)
1. Рентабельность продаж (величина прибыли от продаж в каждом рубле выручки). нормальное значение для данной отрасли: 12% и более.	4,3	2,3	-2	-45,6
2. Рентабельность продаж по ЕВІТ (величина прибыли от продаж до уплаты процентов и налогов в каждом рубле выручки).	3,4	2,3	-1,1	-32,4
3. Рентабельность продаж по чистой прибыли (величина чистой прибыли в каждом рубле выручки). нормальное значение: 6% и более.	1,4	1,1	-0,3	-21,6

Представленные в таблице показатели рентабельности за 2025 год имеют положительные значения как следствие прибыльной деятельности Общество с ограниченной ответственностью "Фортуна Премиум".

[За последний период] организация по обычным видам деятельности получила прибыль в размере 2,3 копеек с каждого рубля выручки от реализации. Однако имеет место отрицательная динамика рентабельности продаж по сравнению с данным показателем за такой же период прошлого года (01.01–31.12.2024) (-2 коп.).

Показатель рентабельности, рассчитанный как отношение прибыли до процентов к уплате и налогообложения (ЕВІТ) к выручке организации, за последний год составил 2,3%. То есть в каждом рубле выручки организации содержалось 2,3 коп. прибыли до налогообложения и процентов к уплате.



Далее в таблице представлены три основных показателя, характеризующие рентабельность использования вложенного в предпринимательскую деятельность капитала.

Показатель рентабельности	Значение показателя, %	Расчет показателя
	2025 г.	
Рентабельность собственного капитала (ROE)	1	Отношение чистой прибыли к средней величине собственного капитала. нормальное значение для данной отрасли: 10% и более.
Рентабельность активов (ROA)	0,8	Отношение чистой прибыли к средней стоимости активов. нормальное значение для данной отрасли: 3% и более.
Прибыль на задействованный капитал (ROCE)	2,1	Отношение прибыли до уплаты процентов и налогов (ЕВИТ) к собственному капиталу и долгосрочным обязательствам.

[За последний период] каждый рубль собственного капитала организации обеспечил 0,01 руб. чистой прибыли.

за 2025 год значение рентабельности активов (0,8%) соответствует норме.

3.3. Расчет показателей деловой активности (оборачиваемости)

Далее в таблице рассчитаны показатели оборачиваемости ряда активов, характеризующие скорость возврата вложенных в предпринимательскую деятельность средств, а также показатель оборачиваемости кредиторской задолженности при расчетах с поставщиками и подрядчиками.

Показатель оборачиваемости	Значение в днях	Коэфф. 2025 г.
	2025 г.	
Оборачиваемость оборотных средств (отношение средней величины оборотных активов к среднедневной выручке*; нормальное значение для данной отрасли: 628 и менее дн.)	534	0,7
Оборачиваемость запасов (отношение средней стоимости запасов к среднедневной себестоимости проданных товаров; нормальное значение для данной отрасли: 4 и менее дн.)	–	–
Оборачиваемость кредиторской задолженности (отношение средней величины кредиторской задолженности к среднедневной выручке)	106	3,4
Оборачиваемость активов (отношение средней стоимости активов к среднедневной выручке; нормальное значение для данной отрасли: 1196 и менее дн.)	534	0,7
Оборачиваемость собственного капитала (отношение средней величины собственного капитала к среднедневной выручке)	410	0,9

* Приведен расчет показателя в днях. Значение коэффициента равно отношению 365 к значению показателя в днях.

Оборачиваемость активов за весь рассматриваемый период показывает, что организация получает выручку, равную сумме всех имеющихся активов за 534 календарных дня.

4. Выводы по результатам анализа

Ниже обобщены ключевые финансовые показатели Общество с ограниченной ответственностью "Фортуна Премиум" за год

Анализ выявил следующие показатели, исключительно хорошо характеризующие финансовое положение и результаты деятельности организации:

- значение коэффициента обеспеченности собственными оборотными средствами (0,78) можно характеризовать как полностью укладывающееся в норму;
- коэффициент текущей (общей) ликвидности полностью соответствует нормальному значению;
- абсолютная финансовая устойчивость по величине излишка собственных оборотных средств;
- чистая прибыль за последний год составила 49 тыс. руб. (+3 тыс. руб. по сравнению с аналогичным периодом прошлого года).

С хорошей стороны финансовое положение и результаты деятельности организации характеризуют следующие показатели:

- доля собственного капитала неоправданно высока (78%);
- чистые активы превышают уставный капитал, однако за весь анализируемый период произошло снижение их величины;
- отстающее снижение собственного капитала относительно общего изменения активов организации;
- за период 01.01–31.12.2025 получена прибыль от продаж (102 тыс. руб.), но наблюдалась ее отрицательная динамика по сравнению с аналогичным периодом прошлого года (-36 тыс. руб.).

С отрицательной стороны финансовое положение и результаты деятельности организации характеризуют следующие показатели:

- недостаточная рентабельность активов (0,8% за период 01.01–31.12.2025);
- значительное падение прибыльности продаж (-2 процентных пункта от рентабельности за аналогичный период года, предшествующего отчетному, равной 4,3%);
- коэффициент покрытия инвестиций ниже нормы (доля собственного капитала и долгосрочных обязательств составляет только 78% от общего капитала организации);
- значительная отрицательная динамика прибыли до процентов к уплате и налогообложения (ЕБИТ) на рубль выручки организации (-1,1 коп. от аналогичного показателя рентабельности за такой же период прошлого года).

В ходе анализа был получен лишь один показатель, имеющий критическое значение – коэффициент абсолютной ликвидности существенно ниже нормы.

Анализ основных показателей свидетельствует о положительном финансовом состоянии Общества с ограниченной ответственностью "Фортуна Премиум", возможности отвечать по своим обязательствам. Финансовое состояние организации позволяют использовать не только внутренние ресурсы, но и привлекать заемные средства.