

Пояснительная записка к бухгалтерской отчетности

1. Сведения об организации

Наименование юридического лица:

Общество с ограниченной ответственностью "Открытие"

Идентификационный номер налогоплательщика (ИНН): 5753065479

Код причины постановки на учет (КПП): 325701001

Основным видом деятельности, который является преобладающим и имеет приоритетное значение для организации, является торговля розничная по почте или по информационно-коммуникационной сети интернет (ОКВЭД 47.91).

2. Анализ финансового положения

2.1. Структура имущества и источники его формирования

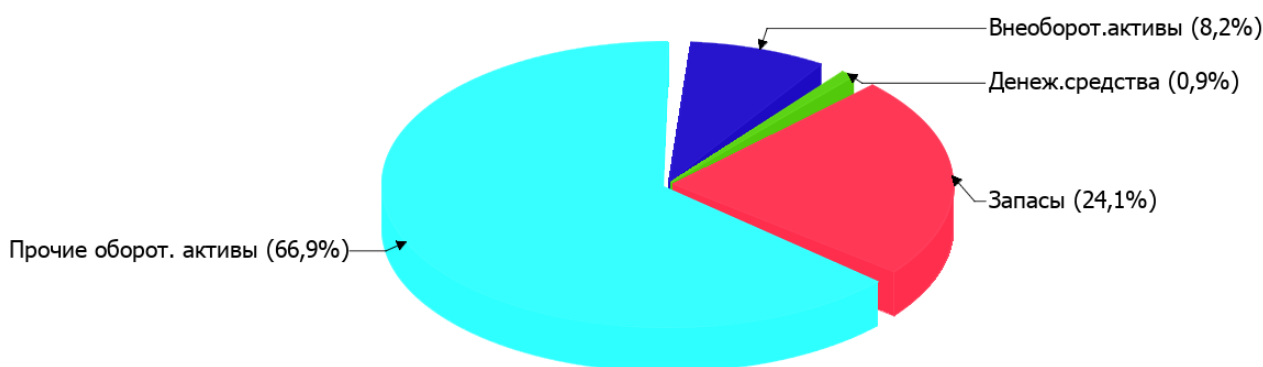
Показатель	Значение показателя				Изменение за анализируемый период	
	в тыс. руб.		в % к валюте баланса		тыс. руб. (гр.3- гр.2)	± % ((гр.3- гр.2) : гр.2)
	31.12.2024	31.12.2025	на начало анализируемого периода (31.12.2024)	на конец анализируемого периода (31.12.2025)		
Актив						
Внеоборотные активы	17	14 007	<0,1	8,2	+13 990	+823,9 раза
Оборотные	258 663	157 371	100	91,8	-101 292	-39,2
Пассив						
Собственный капитал	32 141	48 120	12,4	28,1	+15 979	+49,7
Долгосрочные обязательства	60 080	44 518	23,2	26	-15 562	-25,9
Краткосрочные обязательства	166 459	78 740	64,3	45,9	-87 719	-52,7
Валюта баланса	258 680	171 378	100	100	-87 302	-33,7

* Без доходов будущих периодов, включенных в собственный капитал.

Активы на 31.12.2025 характеризуются значительной долей (91,8%) текущих активов и незначительным процентом внеоборотных средств. Активы организации за весь период уменьшились на **87 302** тыс. руб. (на **33,7%**). Хотя имело место уменьшение активов, собственный капитал увеличился на **49,7%**, что, в целом, говорит о позитивном изменении имущественного положения организации.

На диаграмме ниже представлена структура активов организации в разрезе основных групп:

Структура активов организации на 31 декабря 2025 г.



Снижение величины активов организации связано со снижением следующих позиций актива бухгалтерского баланса (в скобках указана доля изменения статьи в общей сумме всех отрицательно изменившихся статей):

- финансовые и другие оборотные активы – **79 077** тыс. руб. (**77%**)
- запасы – **23 667** тыс. руб. (**23%**)

Одновременно, в пассиве баланса снижение наблюдается по строкам:

- краткосрочная кредиторская задолженность – **93 151** тыс. руб. (**85,7%**)
- долгосрочные заемные средства – **15 562** тыс. руб. (**14,3%**)

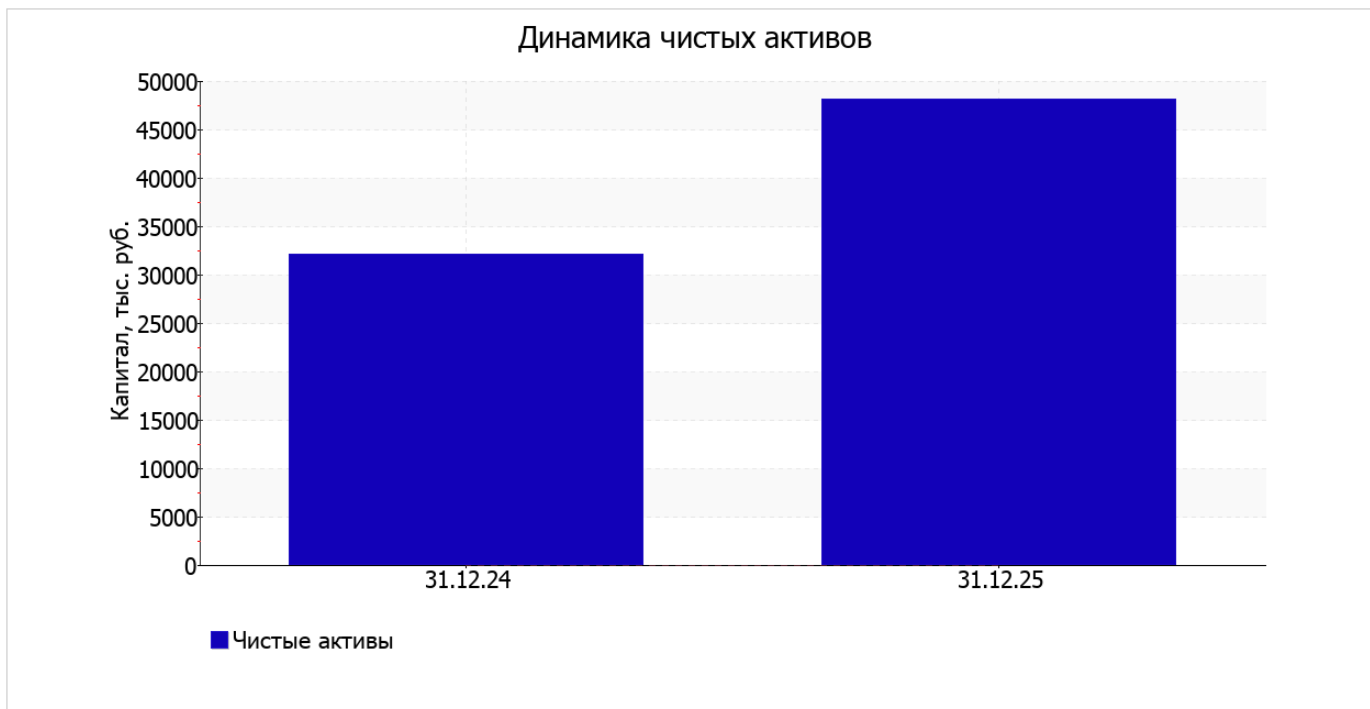
Среди положительно изменившихся статей баланса можно выделить "нематериальные, финансовые и другие внеоборотные активы" в активе и "капитал и резервы" в пассиве (**+13 990** тыс. руб. и **+15 979** тыс. руб. соответственно).

собственный капитал организации за весь анализируемый период сильно вырос (на **15 979,0** тыс. руб.), составив **48 120,0** тыс. руб.

2.2. Оценка стоимости чистых активов организации

Показатель	Значение показателя				Изменение	
	в тыс. руб.		в % к валюте баланса		тыс. руб. (гр.3-гр.2)	± % ((гр.3-гр.2) : гр.2)
	31.12.2024	31.12.2025	на начало анализируемого периода (31.12.2024)	на конец анализируемого периода (31.12.2025)		
1. Чистые активы	32 141	48 120	12,4	28,1	+15 979	+49,7

Имеющаяся величина чистых активов положительно характеризует финансовое положение, полностью удовлетворяя требованиям нормативных актов к величине чистых активов организации. К тому же необходимо отметить увеличение чистых активов на **49,7%** в течение анализируемого периода. Превышение чистых активов над уставным капиталом и в то же время их увеличение за период говорит о хорошем финансовом положении организации по данному признаку. На следующем графике наглядно представлена динамика чистых активов.



2.3. Анализ финансовой устойчивости организации

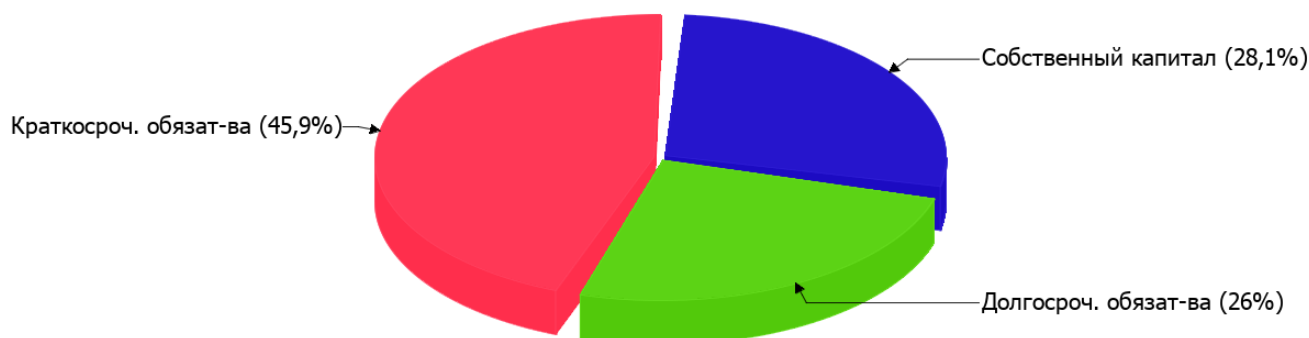
2.3.1. Основные показатели финансовой устойчивости организации

Показатель	Значение показателя		Изменение показателя (гр.3-гр.2)	Описание показателя и его нормативное значение
	31.12.2024	31.12.2025		
Коэффициент автономии	0,12	0,28	+0,16	Отношение собственного капитала к общей сумме капитала. нормальное значение: 0,45 и более (оптимальное 0,55-0,7).
Коэффициент обеспеченности собственными оборотными средствами	0,12	0,22	+0,1	Отношение собственных оборотных средств к оборотным активам. нормальное значение: не менее 0,1.
Коэффициент покрытия инвестиций	0,36	0,54	+0,18	Отношение собственного капитала и долгосрочных обязательств к общей сумме капитала. нормальное значение для данной отрасли: 0,7 и более.
Коэффициент обеспеченности запасов	0,49	0,83	+0,34	Отношение собственных оборотных средств к стоимости запасов. нормальное значение: 0,5 и более.
Коэффициент краткосрочной задолженности	0,73	0,64	-0,09	Отношение краткосрочной задолженности к общей сумме задолженности.

Коэффициент автономии организации на последний день анализируемого периода составил **0,28**. Данный коэффициент характеризует степень зависимости организации от заемного капитала. Полученное здесь значение свидетельствует о ее значительной зависимости от кредиторов по причине недостатка собственного капитала. за год коэффициент автономии резко вырос (+0,16).

Структура капитала организации представлена ниже на диаграмме:

Структура капитала организации на 31 декабря 2025 г.



коэффициент обеспеченности собственными оборотными средствами за весь анализируемый период стремительно вырос на **0,1** и составил **0,22**. коэффициент на 31 декабря 2025 г. демонстрирует исключительно хорошее значение.

за год отмечен рост коэффициента покрытия инвестиций на **0,18** (до **0,54**). Значение коэффициента на 31.12.2025 ниже нормы.

за последний год произошло очень сильное – с **0,49** до **0,83** (т. е. на **0,34**) – повышение коэффициента обеспеченности материальных запасов. на 31 декабря 2025 г. значение коэффициента обеспеченности материальных запасов можно характеризовать как вполне соответствующее нормальному.

По коэффициенту краткосрочной задолженности видно, что на последний день анализируемого периода доля долгосрочной задолженности в общих долгах Общество с ограниченной ответственностью "Открытие" составляет 36,1%. При этом в течение анализируемого периода доля долгосрочной задолженности выросла на 9,6%.

2.4. Ликвидность

Показатель ликвидности	Значение показателя		Изменение показателя (гр.3 - гр.2)	Расчет, рекомендованное значение
	31.12.2024	31.12.2025		
Коэффициент текущей (общей) ликвидности	1,55	2	+0,45	Отношение текущих активов к краткосрочным обязательствам. нормальное значение для данной отрасли: 1,9 и более.
Коэффициент абсолютной ликвидности	<0,01	0,02	+0,02	Отношение денежных средств и их эквивалентов к краткосрочным обязательствам. нормальное значение для данной отрасли: не менее 0,2.

[На конец периода] коэффициент текущей ликвидности имеет значение, соответствующее норме (**2** при нормативном значении 1,9). При этом за весь анализируемый период коэффициент текущей ликвидности вырос на **0,45**.

При норме 0,2 значение коэффициента абсолютной ликвидности составило **0,02**. Несмотря на это следует отметить положительную динамику – за последний год коэффициент вырос на **0,02**.

3. Анализ эффективности деятельности организации

3.1. Обзор результатов деятельности

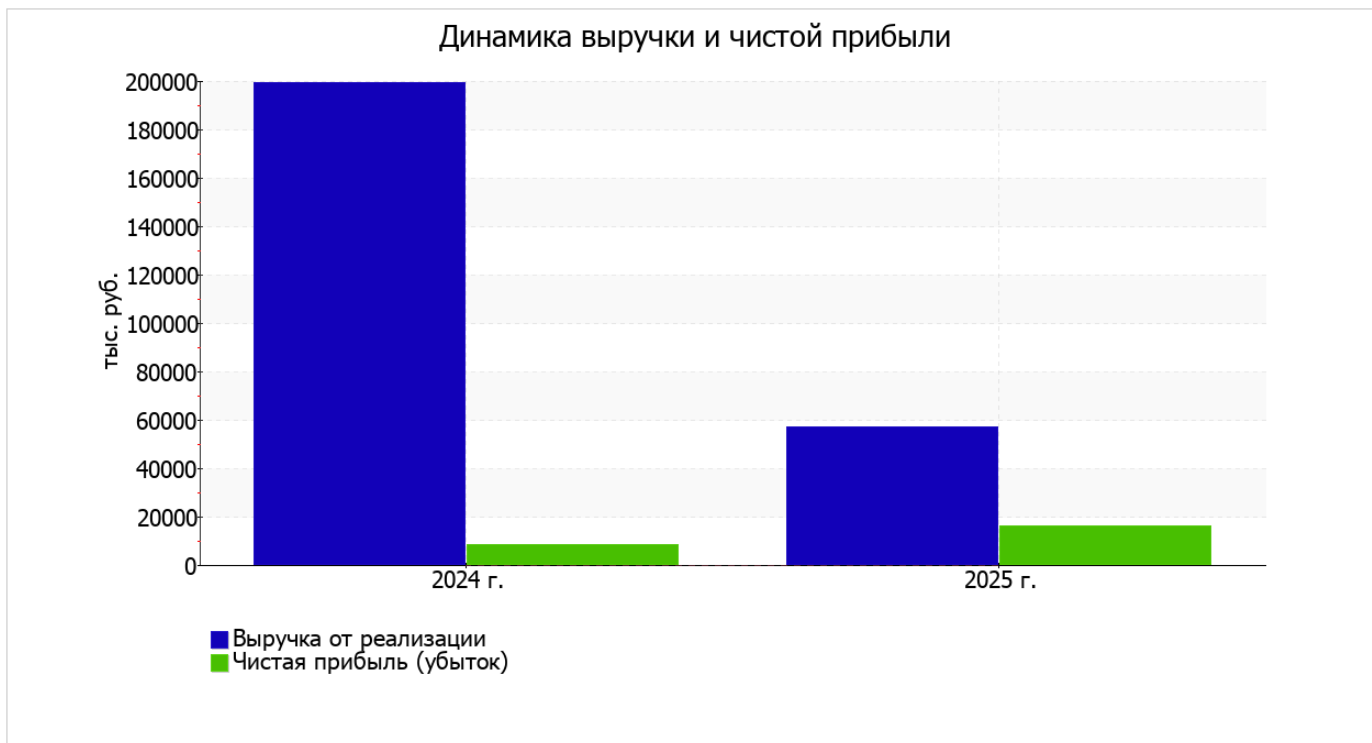
В приведенной ниже таблице обобщены основные финансовые результаты деятельности Общество с ограниченной ответственностью "Открытие" в течение анализируемого периода и аналогичный период прошлого года.

По данным "Отчета о финансовых результатах" за год организация получила прибыль от продаж в размере **17 055** тыс. руб., что равняется 29,9% от выручки. По сравнению с аналогичным периодом прошлого года прибыль от продаж выросла на **3 695** тыс. руб., или на **27,7%**.

По сравнению с прошлым периодом в текущем снизилась как выручка от продаж, так и расходы по обычной деятельности (на **142 221** и **145 916** тыс. руб. соответственно). Причем в процентном отношении изменение расходов (**-78,5%**) опережает изменение выручки (**-71,4%**)

Показатель	Значение показателя, тыс. руб.		Изменение показателя		Средне- годовая величина, тыс. руб.
	2024 г.	2025 г.	тыс. руб. (гр.3 - гр.2)	± % ((3-2) : 2)	
1. Выручка	199 194	56 973	-142 221	-71,4	128 084
2. Расходы по обычным видам деятельности	185 834	39 918	-145 916	-78,5	112 876
3. Прибыль (убыток) от продаж (1-2)	13 360	17 055	+3 695	+27,7	15 208
4. Прочие доходы и расходы, кроме процентов к уплате	-6 821	-1 712	+5 109	↑	-4 267
5. ЕБИТ (прибыль до уплаты процентов и налогов) (3+4)	6 539	15 343	+8 804	+134,6	10 941
6. Проценты к уплате	-	-	-	-	-
7. Налоги на прибыль (доходы)	-1 931	-636	+1 295	↑	-1 284
8. Чистая прибыль (убыток) (5-6-7)	8 470	15 979	+7 509	+88,7	12 225

Ниже на графике наглядно представлено изменение выручки и прибыли Общество с ограниченной ответственностью "Открытие" в течение всего анализируемого периода.



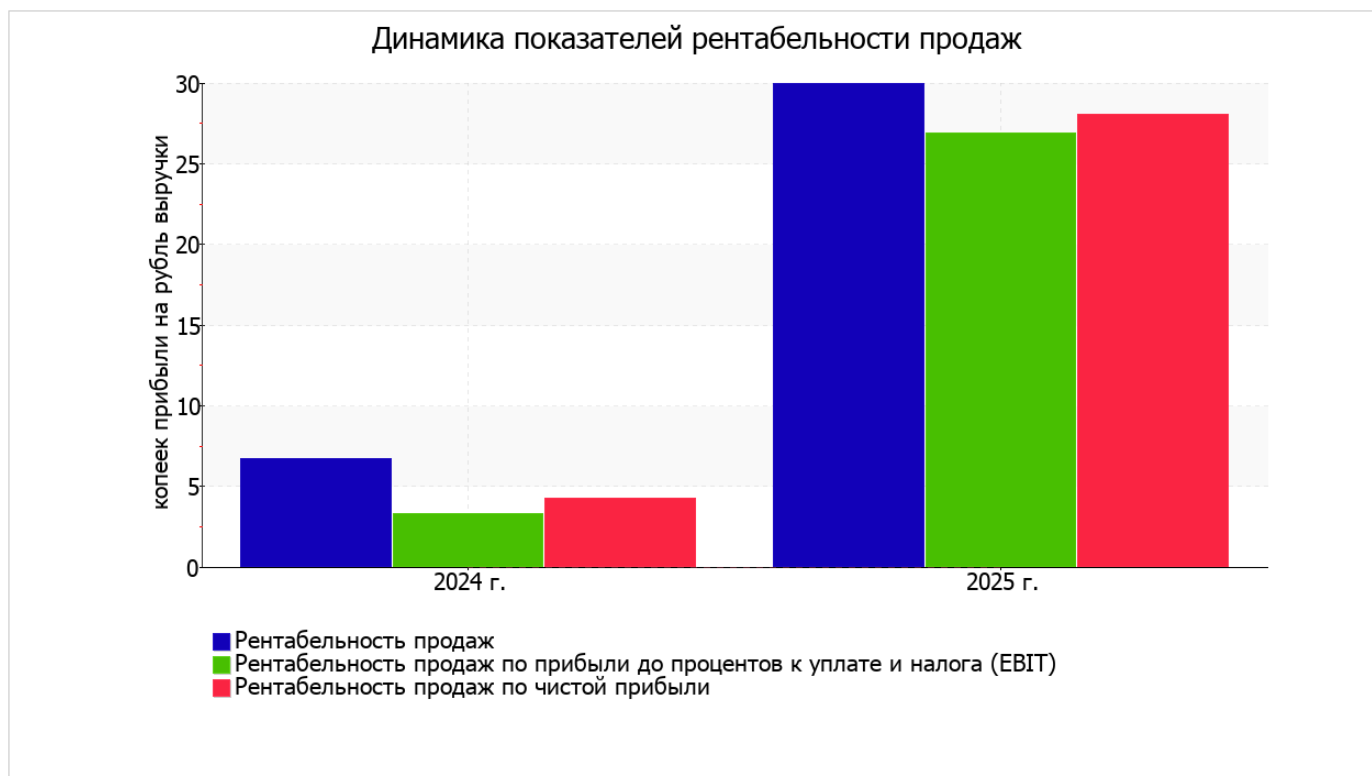
3.2. Анализ рентабельности

Показатели рентабельности	Значения показателя (в %, или в копейках с рубля)		Изменение показателя	
	2024 г.	2025 г.	коп., (гр.3 - гр.2)	± % ((3-2) : 2)
1. Рентабельность продаж (величина прибыли от продаж в каждом рубле выручки). нормальное значение для данной отрасли: не менее 6%.	6,7	29,9	+23,2	+4,5 раза
2. Рентабельность продаж по ЕВИТ (величина прибыли от продаж до уплаты процентов и налогов в каждом рубле выручки).	3,3	26,9	+23,6	+8,2 раза
3. Рентабельность продаж по чистой прибыли (величина чистой прибыли в каждом рубле выручки). нормальное значение для данной отрасли: 3% и более.	4,3	28	+23,7	+6,6 раза

Все три показателя рентабельности за последний год, приведенные в таблице, имеют положительные значения, поскольку организацией получена как прибыль от продаж, так и в целом прибыль от финансово-хозяйственной деятельности за данный период.

[За последний период] организация по обычным видам деятельности получила прибыль в размере **29,9** копеек с каждого рубля выручки от реализации. При этом имеет место положительная динамика рентабельности продаж по сравнению с данным показателем за такой же период прошлого года (01.01–31.12.2024) (**+23,2** коп.).

Показатель рентабельности, рассчитанный как отношение прибыли до процентов к уплате и налогообложения (ЕВИТ) к выручке организации, за последний год составил **26,9%**. То есть в каждом рубле выручки организации содержалось **26,9** коп. прибыли до налогообложения и процентов к уплате.



Далее в таблице представлены три основных показателя, характеризующие рентабельность использования вложенного в предпринимательскую деятельность капитала.

Показатель рентабельности	Значение показателя, %	Расчет показателя
	2025 г.	
Рентабельность собственного капитала (ROE)	39,8	Отношение чистой прибыли к средней величине собственного капитала. нормальное значение: 20% и более.
Рентабельность активов (ROA)	7,4	Отношение чистой прибыли к средней стоимости активов. нормальное значение для данной отрасли: не менее 10%.
Прибыль на задействованный капитал (ROCE)	16,6	Отношение прибыли до уплаты процентов и налогов (ЕБИТ) к собственному капиталу и долгосрочным обязательствам.

[За последний период] каждый рубль собственного капитала организации обеспечил 0,398 руб. чистой прибыли. за последний год значение рентабельности активов (7,4%) не соответствует нормативу.

3.3. Расчет показателей деловой активности (оборачиваемости)

В следующей таблице рассчитаны показатели оборачиваемости ряда активов, характеризующие скорость возврата вложенных в предпринимательскую деятельность средств, а также показатель оборачиваемости кредиторской задолженности при расчетах с поставщиками и подрядчиками.

Показатель оборачиваемости	Значение в днях	Коэфф. 2025 г.
	2025 г.	
Оборачиваемость оборотных средств (отношение средней величины оборотных активов к среднедневной выручке*; нормальное значение для данной отрасли: не более 108 дн.)	1 333	0,3
Оборачиваемость запасов (отношение средней стоимости запасов к среднедневной себестоимости проданных товаров; нормальное значение для данной отрасли: 47 и менее дн.)	–	–
Оборачиваемость кредиторской задолженности (отношение средней величины кредиторской задолженности к среднедневной выручке)	767	0,5
Оборачиваемость активов (отношение средней стоимости активов к среднедневной выручке; нормальное значение для данной отрасли: 124 и менее дн.)	1 378	0,3
Оборачиваемость собственного капитала (отношение средней величины собственного капитала к среднедневной выручке)	257	1,4

* Приведен расчет показателя в днях. Значение коэффициента равно отношению 365 к значению показателя в днях.

Оборачиваемость активов за год показывает, что организация получает выручку, равную сумме всех имеющихся активов за 1378 календарных дней (т.е. 4 года).

4. Выводы по результатам анализа

Ниже по качественному признаку обобщены важнейшие показатели финансового положения (по состоянию на 31.12.2025) и результаты деятельности Общество с ограниченной ответственностью "Открытие" в течение анализируемого периода.

Анализ выявил следующие показатели, исключительно хорошо характеризующие финансовое положение и результаты деятельности организации:

- чистые активы превышают уставный капитал, к тому же они увеличились за анализируемый период;
- на последний день анализируемого периода (31.12.2025) коэффициент обеспеченности собственными оборотными средствами демонстрирует очень хорошее значение, равное **0,22**;
- положительная динамика рентабельности продаж (**+23,2** процентных пункта от рентабельности **6,7%** за аналогичный период года, предшествующего отчетному);
- положительная динамика изменения собственного капитала организации при том что, активы Общество с ограниченной ответственностью "Открытие" уменьшились на **87 302** тыс. руб. (на **33,7%**);
- за 2025 год получена прибыль от продаж (**17 055** тыс. руб.), причем наблюдалась положительная динамика по сравнению с аналогичным периодом прошлого года (**+3 695** тыс. руб.);
- прибыль от финансово-хозяйственной деятельности за период 01.01–31.12.2025 составила **15 979** тыс. руб. (**+7 509** тыс. руб. по сравнению с аналогичным периодом прошлого года);
- рост прибыли до процентов к уплате и налогообложения (ЕБИТ) на рубль выручки организации (**+23,6** коп. к **3,3** коп. с рубля выручки за аналогичный период года, предшествующего отчетному).

Показатели финансового положения и результатов деятельности организации, имеющие отрицательные значения:

- коэффициент автономии имеет неудовлетворительное значение (**0,28**);
- недостаточная рентабельность активов (**7,4%** за последний год);
- коэффициент покрытия инвестиций ниже нормы (доля собственного капитала и долгосрочных обязательств составляет только **54%** от общего капитала организации).

Анализ выявил следующие положительные показатели финансового положения организации:

- коэффициент текущей (общей) ликвидности соответствует нормативному значению;
- нормальная финансовая устойчивость по величине собственных оборотных средств.

В ходе анализа был получен только один показатель, имеющий критическое значение – коэффициент абсолютной ликвидности значительно ниже нормального значения.

Как видно из приведенного анализа, основные финансовые показатели укладываются в нормативные значения. При таком финансовом состоянии у Общества с ограниченной ответственностью "Открытие" имеются все возможности для эффективной деятельности.