

Пояснительная записка к бухгалтерской отчетности

1. Сведения об организации

Наименование юридического лица:

ОБЩЕСТВО С ОГРАНИЧЕННОЙ ОТВЕТСТВЕННОСТЬЮ "СДЭК-КРАСНОЯРСК"

Идентификационный номер налогоплательщика (ИНН): 2463114873

Код причины постановки на учет (КПП): 246301001

Основным видом деятельности, который является преобладающим и имеет приоритетное значение для организации, является деятельность вспомогательная прочая, связанная с перевозками (ОКВЭД 52.29).

2. Анализ финансового положения

2.1. Структура имущества и источники его формирования

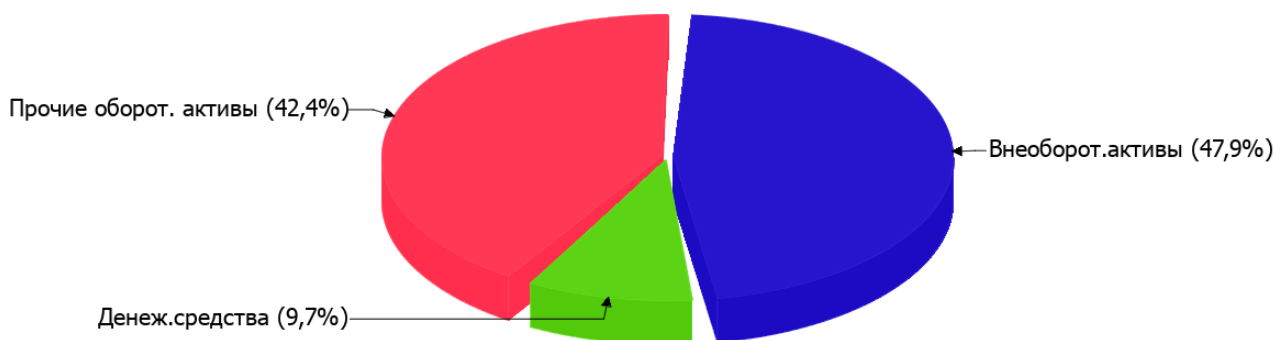
Показатель	Значение показателя				Изменение за анализируемый период	
	в тыс. руб.		в % к валюте баланса		тыс. руб. (гр.3- гр.2)	± % ((гр.3- гр.2) : гр.2)
	31.12.2024	31.12.2025	на начало анализируемого периода (31.12.2024)	на конец анализируемого периода (31.12.2025)		
Актив						
Внеоборотные активы	8 435	20 409	22,7	47,9	+11 974	+142
Оборотные	28 712	22 216	77,3	52,1	-6 496	-22,6
Пассив						
Собственный капитал	26 023	34 330	70,1	80,5	+8 307	+31,9
Долгосрочные обязательства	2 766	3 216	7,4	7,5	+450	+16,3
Краткосрочные обязательства	8 358	5 079	22,5	11,9	-3 279	-39,2
Валюта баланса	37 147	42 625	100	100	+5 478	+14,7

* Без доходов будущих периодов, включенных в собственный капитал.

Структура активов организации на 31 декабря 2025 г. характеризуется примерно равным процентом внеоборотных средств и текущих активов (47,9% и 52,1% соответственно). Активы организации за весь период увеличились на 5 478 тыс. руб. (на 14,7%). Учитывая увеличение активов, необходимо отметить, что собственный капитал увеличился еще в большей степени – на 31,9%. опережающее увеличение собственного капитала относительно общего изменения активов следует рассматривать как положительный фактор.

На диаграмме ниже представлена структура активов организации в разрезе основных групп:

Структура активов организации на 31 декабря 2025 г.



Рост величины активов организации связан, в первую очередь, с ростом следующих позиций актива бухгалтерского баланса (в скобках указана доля изменения статьи в общей сумме всех положительно изменившихся статей):

- нематериальные, финансовые и другие внеоборотные активы – 10 376 тыс. руб. (86,6%)
- материальные внеоборотные активы – 1 598 тыс. руб. (13,3%)

Одновременно, в пассиве баланса прирост наблюдается по строкам:

- капитал и резервы – 8 307 тыс. руб. (94,9%)
- долгосрочные заемные средства – 450 тыс. руб. (5,1%)

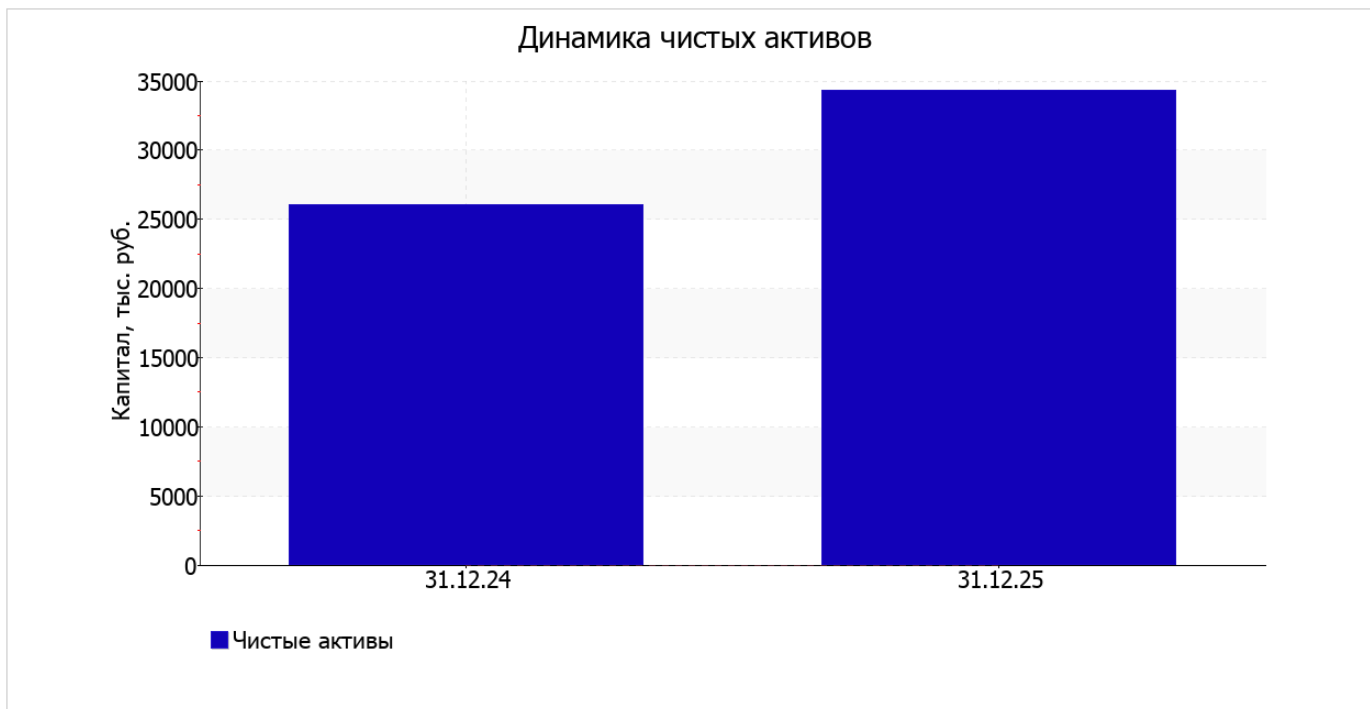
Среди отрицательно изменившихся статей баланса можно выделить "денежные средства и денежные эквиваленты" в активе и "краткосрочная кредиторская задолженность" в пассиве (-6 290 тыс. руб. и -3 279 тыс. руб. соответственно).

собственный капитал организации на 31 декабря 2025 г. составил 34 330,0 тыс. руб. собственный капитал организации за весь рассматриваемый период значительно вырос (на 8 307,0 тыс. руб., или на 31,9%).

2.2. Оценка стоимости чистых активов организации

Показатель	Значение показателя				Изменение	
	в тыс. руб.		в % к валюте баланса		тыс. руб. (гр.3-гр.2)	± % ((гр.3-гр.2) : гр.2)
	31.12.2024	31.12.2025	на начало анализируемого периода (31.12.2024)	на конец анализируемого периода (31.12.2025)		
1. Чистые активы	26 023	34 330	70,1	80,5	+8 307	+31,9

Имеющаяся величина чистых активов положительно характеризует финансовое положение, полностью удовлетворяя требованиям нормативных актов к величине чистых активов организации. К тому же, определив текущее состояние показателя, следует отметить увеличение чистых активов на 31,9% в течение анализируемого периода. Превышение чистых активов над уставным капиталом и в то же время их увеличение за период говорит о хорошем финансовом положении организации по данному признаку. Ниже на графике представлено изменение чистых активов организации.



2.3. Анализ финансовой устойчивости организации

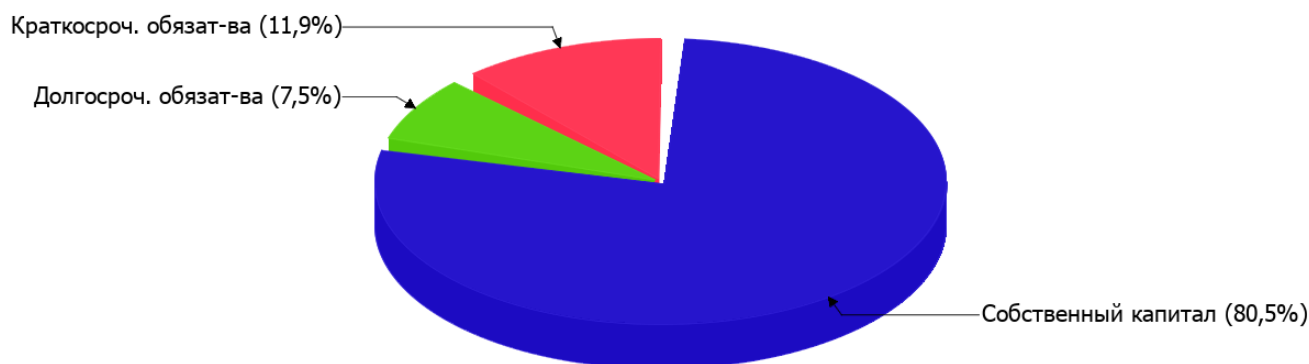
2.3.1. Основные показатели финансовой устойчивости организации

Показатель	Значение показателя		Изменение показателя (гр.3-гр.2)	Описание показателя и его нормативное значение
	31.12.2024	31.12.2025		
Коэффициент автономии	0,7	0,81	+0,11	Отношение собственного капитала к общей сумме капитала. нормальное значение: 0,45 и более (оптимальное 0,55-0,7).
Коэффициент обеспеченности собственными оборотными средствами	0,61	0,63	+0,02	Отношение собственных оборотных средств к оборотным активам. нормальное значение: 0,1 и более.
Коэффициент покрытия инвестиций	0,78	0,88	+0,1	Отношение собственного капитала и долгосрочных обязательств к общей сумме капитала. нормальное значение для данной отрасли: 0,7 и более.
Коэффициент обеспеченности запасов	–	6 960,50	+6 960,50	Отношение собственных оборотных средств к стоимости запасов. нормальное значение: не менее 0,5.
Коэффициент краткосрочной задолженности	0,75	0,61	-0,14	Отношение краткосрочной задолженности к общей сумме задолженности.

Коэффициент автономии организации на 31 декабря 2025 г. составил **0,81**. Полученное значение говорит о слишком осторожном отношении ОБЩЕСТВО С ОГРАНИЧЕННОЙ ОТВЕТСТВЕННОСТЬЮ "СДЭК-КРАСНОЯРСК" к привлечению заемных денежных средств (собственный капитал составляет **81%** в общем капитале организации). за последний год произошел явный рост коэффициента автономии, составивший **0,11**.

Наглядно структура капитала организации представлена ниже на диаграмме:

Структура капитала организации на 31 декабря 2025 г.



коэффициент обеспеченности собственными оборотными средствами по состоянию на 31.12.2025 равнялся **0,63**. за весь рассматриваемый период коэффициент обеспеченности собственными оборотными средствами вырос на **0,02**. на 31.12.2025 значение коэффициента можно характеризовать как вполне соответствующее нормальному.

коэффициент покрытия инвестиций за год ощутимо вырос до **0,88** (т.е. на **0,1**). Значение коэффициента на последний день анализируемого периода (31.12.2025) вполне соответствует норме (доля собственного капитала и долгосрочных обязательств в общей сумме капитала организации составляет **88%**).

на 31.12.2025 коэффициент обеспеченности материальных запасов составил **6 960,50**. в течение анализируемого периода коэффициент обеспеченности материальных запасов вырос на **6 960,50**. на 31.12.2025 значение коэффициента обеспеченности материальных запасов можно характеризовать как полностью укладывающееся в норму.

По коэффициенту краткосрочной задолженности видно, что на 31 декабря 2025 г. доля долгосрочной задолженности в общих долгах организации составляет **38,8%**. При этом за весь анализируемый период доля долгосрочной задолженности выросла на **13,9%**.

2.4. Ликвидность

Показатель ликвидности	Значение показателя		Изменение показателя (гр.3 - гр.2)	Расчет, рекомендованное значение
	31.12.2024	31.12.2025		
Коэффициент текущей (общей) ликвидности	3,44	4,37	+0,93	Отношение текущих активов к краткосрочным обязательствам. нормальное значение: 1,8 и более.
Коэффициент абсолютной ликвидности	1,25	0,82	-0,43	Отношение денежных средств и их эквивалентов к краткосрочным обязательствам. нормальное значение для данной отрасли: 0,2 и более.

[На конец периода] коэффициент текущей ликвидности имеет значение, соответствующее норме (**4,37** при нормативном значении 1,8). При этом за весь анализируемый период коэффициент текущей ликвидности вырос на **0,93**.

При норме 0,2 значение коэффициента абсолютной ликвидности составило **0,82**. При этом за весь рассматриваемый период имело место ухудшение значения показателя – коэффициент абсолютной ликвидности снизился на **-0,43**.

3. Анализ эффективности деятельности организации

3.1. Обзор результатов деятельности

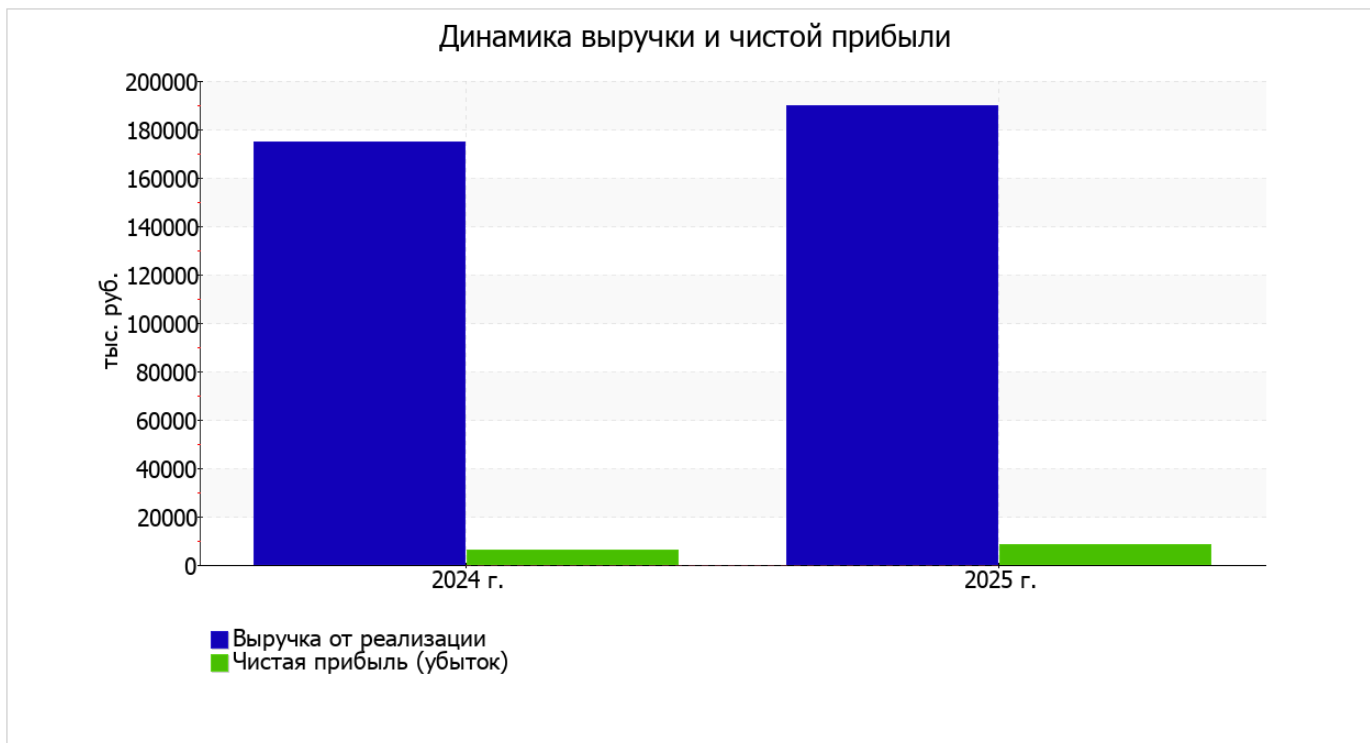
Ниже в таблице приведены основные финансовые результаты деятельности ОБЩЕСТВО С ОГРАНИЧЕННОЙ ОТВЕТСТВЕННОСТЬЮ "СДЭК-КРАСНОЯРСК" за весь анализируемый период и аналогичный период прошлого года.

По данным "Отчета о финансовых результатах" за год организация получила прибыль от продаж в размере **14 624** тыс. руб., что составляет 7,7% от выручки. По сравнению с аналогичным периодом прошлого года прибыль от продаж выросла на **2 439** тыс. руб., или на **20%**.

По сравнению с прошлым периодом в текущем выросла как выручка от продаж, так и расходы по обычной деятельности (на **15 068** и **12 629** тыс. руб. соответственно). Причем в процентном отношении изменение выручки (**+8,6%**) опережает изменение расходов (**+7,8%**)

Показатель	Значение показателя, тыс. руб.		Изменение показателя		Средне- годовая величина, тыс. руб.
	2024 г.	2025 г.	тыс. руб. (гр.3 - гр.2)	± % ((3-2) : 2)	
1. Выручка	174 594	189 662	+15 068	+8,6	182 128
2. Расходы по обычным видам деятельности	162 409	175 038	+12 629	+7,8	168 724
3. Прибыль (убыток) от продаж (1-2)	12 185	14 624	+2 439	+20	13 405
4. Прочие доходы и расходы, кроме процентов к уплате	-4 508	-4 560	-52	↓	-4 534
5. ЕБИТ (прибыль до уплаты процентов и налогов) (3+4)	7 677	10 064	+2 387	+31,1	8 871
6. Проценты к уплате	-	-	-	-	-
7. Налоги на прибыль (доходы)	1 524	1 768	+244	+16	1 646
8. Чистая прибыль (убыток) (5-6-7)	6 153	8 296	+2 143	+34,8	7 225

Ниже на графике наглядно представлено изменение выручки и прибыли ОБЩЕСТВО С ОГРАНИЧЕННОЙ ОТВЕТСТВЕННОСТЬЮ "СДЭК-КРАСНОЯРСК" в течение всего анализируемого периода.



3.2. Анализ рентабельности

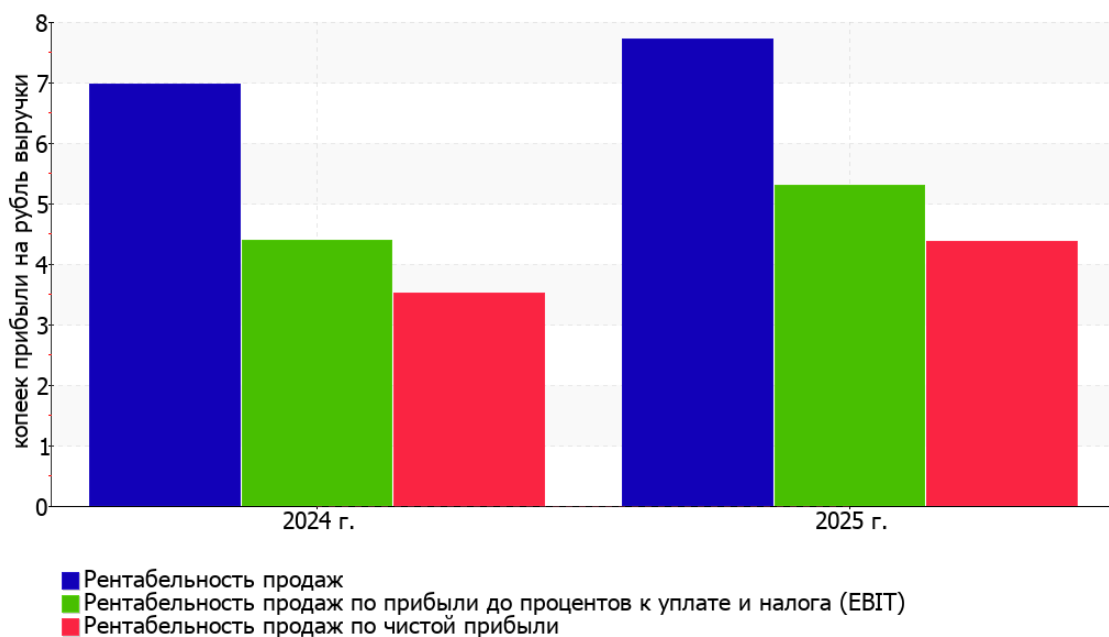
Показатели рентабельности	Значения показателя (в %, или в копейках с рубля)		Изменение показателя	
	2024 г.	2025 г.	коп., (гр.3 - гр.2)	± % ((3-2) : 2)
1. Рентабельность продаж (величина прибыли от продаж в каждом рубле выручки). нормальное значение: не менее 5%.	7	7,7	+0,7	+10,5
2. Рентабельность продаж по ЕВИТ (величина прибыли от продаж до уплаты процентов и налогов в каждом рубле выручки).	4,4	5,3	+0,9	+20,7
3. Рентабельность продаж по чистой прибыли (величина чистой прибыли в каждом рубле выручки). нормальное значение для данной отрасли: 3% и более.	3,5	4,4	+0,9	+24,1

[За последний период] организация получила прибыль как от продаж, так и в целом от финансово-хозяйственной деятельности, что и обусловило положительные значения всех трех представленных в таблице показателей рентабельности.

Рентабельность продаж за период 01.01–31.12.2025 составила 7,7%. Более того, имеет место рост рентабельности обычных видов деятельности по сравнению с данным показателем за аналогичный период прошлого года (+0,7%).

Показатель рентабельности, рассчитанный как отношение прибыли до процентов к уплате и налогообложения (ЕВИТ) к выручке организации, за 2025 год составил 5,3%. Это значит, что в каждом рубле выручки ОБЩЕСТВО С ОГРАНИЧЕННОЙ ОТВЕТСТВЕННОСТЬЮ "СДЭК-КРАСНОЯРСК" содержалось 5,3 коп. прибыли до налогообложения и процентов к уплате.

Динамика показателей рентабельности продаж



Далее в таблице представлены три основных показателя, характеризующие рентабельность использования вложенного в предпринимательскую деятельность капитала.

Показатель рентабельности	Значение показателя, %	Расчет показателя
	2025 г.	
Рентабельность собственного капитала (ROE)	27,5	Отношение чистой прибыли к средней величине собственного капитала. нормальное значение: 20% и более.
Рентабельность активов (ROA)	20,8	Отношение чистой прибыли к средней стоимости активов. нормальное значение для данной отрасли: 7% и более.
Прибыль на задействованный капитал (ROCE)	30,3	Отношение прибыли до уплаты процентов и налогов (ЕБИТ) к собственному капиталу и долгосрочным обязательствам.

[За последний период] каждый рубль собственного капитала организации обеспечил чистую прибыль в размере 0,275 руб.

за 2025 год значение рентабельности активов, равное 20,8%, является очень хорошим.

3.3. Расчет показателей деловой активности (оборачиваемости)

Далее в таблице рассчитаны показатели оборачиваемости ряда активов, характеризующие скорость возврата вложенных в предпринимательскую деятельность денежных средств, а также показатель оборачиваемости кредиторской задолженности при расчетах с поставщиками и подрядчиками.

Показатель оборачиваемости	Значение в днях	Коэфф. 2025 г.
	2025 г.	
Оборачиваемость оборотных средств (отношение средней величины оборотных активов к среднедневной выручке*; нормальное значение для данной отрасли: не более 112 дн.)	49	7,4
Оборачиваемость запасов (отношение средней стоимости запасов к среднедневной себестоимости проданных товаров; нормальное значение для данной отрасли: не более 4 дн.)	–	–
Оборачиваемость кредиторской задолженности (отношение средней величины кредиторской задолженности к среднедневной выручке)	13	28,2
Оборачиваемость активов (отношение средней стоимости активов к среднедневной выручке; нормальное значение для данной отрасли: не более 152 дн.)	77	4,8
Оборачиваемость собственного капитала (отношение средней величины собственного капитала к среднедневной выручке)	58	6,3

* Приведен расчет показателя в днях. Значение коэффициента равно отношению 365 к значению показателя в днях.

Данные об оборачиваемости активов в течение анализируемого периода свидетельствуют о том, что организация получает выручку, равную сумме всех имеющихся активов за 77 календарных дней.

4. Выводы по результатам анализа

По результатам проведенного анализа выделены и сгруппированы по качественному признаку основные показатели финансового положения (по состоянию на 31.12.2025) и результатов деятельности ОБЩЕСТВО С ОГРАНИЧЕННОЙ ОТВЕТСТВЕННОСТЬЮ "СДЭК-КРАСНОЯРСК" за год.

Анализ выявил следующие показатели, исключительно хорошо характеризующие финансовое положение и результаты деятельности ОБЩЕСТВО С ОГРАНИЧЕННОЙ ОТВЕТСТВЕННОСТЬЮ "СДЭК-КРАСНОЯРСК":

- чистые активы превышают уставный капитал, к тому же они увеличились за анализируемый период;
- коэффициент обеспеченности собственными оборотными средствами демонстрирует вполне соответствующее нормальному значению – **0,63**;
- коэффициент текущей (общей) ликвидности полностью соответствует нормативному значению;
- коэффициент абсолютной ликвидности полностью соответствует нормальному значению;
- чиста прибыль составляет значительный процент от совокупной стоимости активов организации (**20,8%** за 2025 год);
- рост рентабельности продаж (**+0,7** процентных пункта от рентабельности **7%** за аналогичный период года, предшествующего отчётному);
- положительная динамика собственного капитала относительно общего изменения активов организации;
- коэффициент покрытия инвестиций имеет хорошее значение (доля собственного капитала и долгосрочных обязательств составляет **88%** от общего капитала организации);
- абсолютная финансовая устойчивость по величине излишка собственных оборотных средств;
- за последний год получена прибыль от продаж (**14 624** тыс. руб.), более того наблюдалась положительная динамика по сравнению с аналогичным периодом прошлого года (**+2 439** тыс. руб.);
- чистая прибыль за 2025 год составила **8 296** тыс. руб. (**+2 143** тыс. руб. по сравнению с аналогичным периодом прошлого года);
- рост прибыли до процентов к уплате и налогообложения (ЕБИТ) на рубль выручки организации (**+0,9** коп. к **4,4** коп. с рубля выручки за такой же период прошлого года (01.01–31.12.2024)).

Положительно финансовое положение организации характеризует следующий показатель – доля собственного капитала неоправданно высока (**81%**).

Анализ свидетельствует об очень хорошем финансовом состоянии организации, ее способности отвечать по своим обязательствам перед кредиторами. Финансовое состояние организации позволяет отнести ее к категории надежных заемщиков и дает возможность рассчитывать на получение кредитов.