

Пояснительная записка к бухгалтерской отчетности

1. Сведения об организации

Наименование юридического лица:

ОБЩЕСТВО С ОГРАНИЧЕННОЙ ОТВЕТСТВЕННОСТЬЮ "СКАЛА"

Идентификационный номер налогоплательщика (ИНН): 2367037859

Код причины постановки на учет (КПП): 236701001

Основным видом деятельности, который является преобладающим и имеет приоритетное значение для организации, является строительство жилых и нежилых зданий (ОКВЭД 41.20).

2. Анализ финансового положения

2.1. Структура имущества и источники его формирования

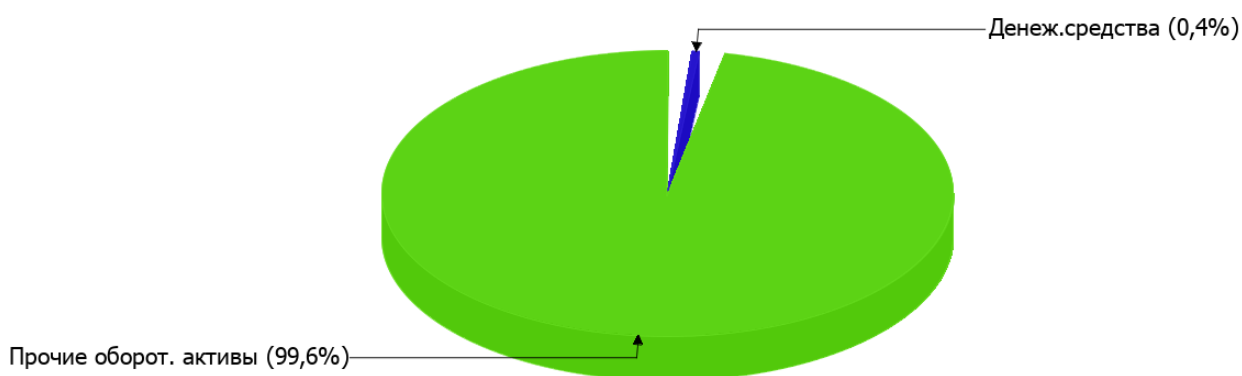
Показатель	Значение показателя				Изменение за анализируемый период	
	в тыс. руб.		в % к валюте баланса		тыс. руб. (гр.3- гр.2)	± % ((гр.3- гр.2) : гр.2)
	31.12.2024	31.12.2025	на начало анализируемого периода (31.12.2024)	на конец анализируемого периода (31.12.2025)		
Актив						
Внеоборотные активы	–	–	–	–	–	–
Оборотные	95	49 185	100	100	+49 090	+517,7 раза
Пассив						
Собственный капитал	-796	36 372	-837,9	73,9	+37 168	↑
Долгосрочные обязательства	810	5 150	852,6	10,5	+4 340	+6,4 раза
Краткосрочные обязательства	81	7 663	85,3	15,6	+7 582	+94,6 раза
Валюта баланса	95	49 185	100	100	+49 090	+517,7 раза

* Без доходов будущих периодов, включенных в собственный капитал.

Активы на 31.12.2025 характеризуются отсутствием внеоборотных средств при 100% текущих активов. Активы организации за весь период существенно увеличились (в 517,7 раза). Учитывая значительный рост активов, необходимо отметить, что собственный капитал увеличился в меньшей степени – в 47,7 раза. отстающее увеличение собственного капитала относительно общего изменения активов следует рассматривать как негативный фактор.

На диаграмме ниже представлена структура активов организации в разрезе основных групп:

Структура активов организации на 31 декабря 2025 г.



Рост активов организации связан, главным образом, с ростом показателя по строке "финансовые и другие оборотные активы" на **48 971** тыс. руб. (или **99,8%** вклада в прирост активов).

Одновременно, в пассиве баланса прирост наблюдается по строкам:

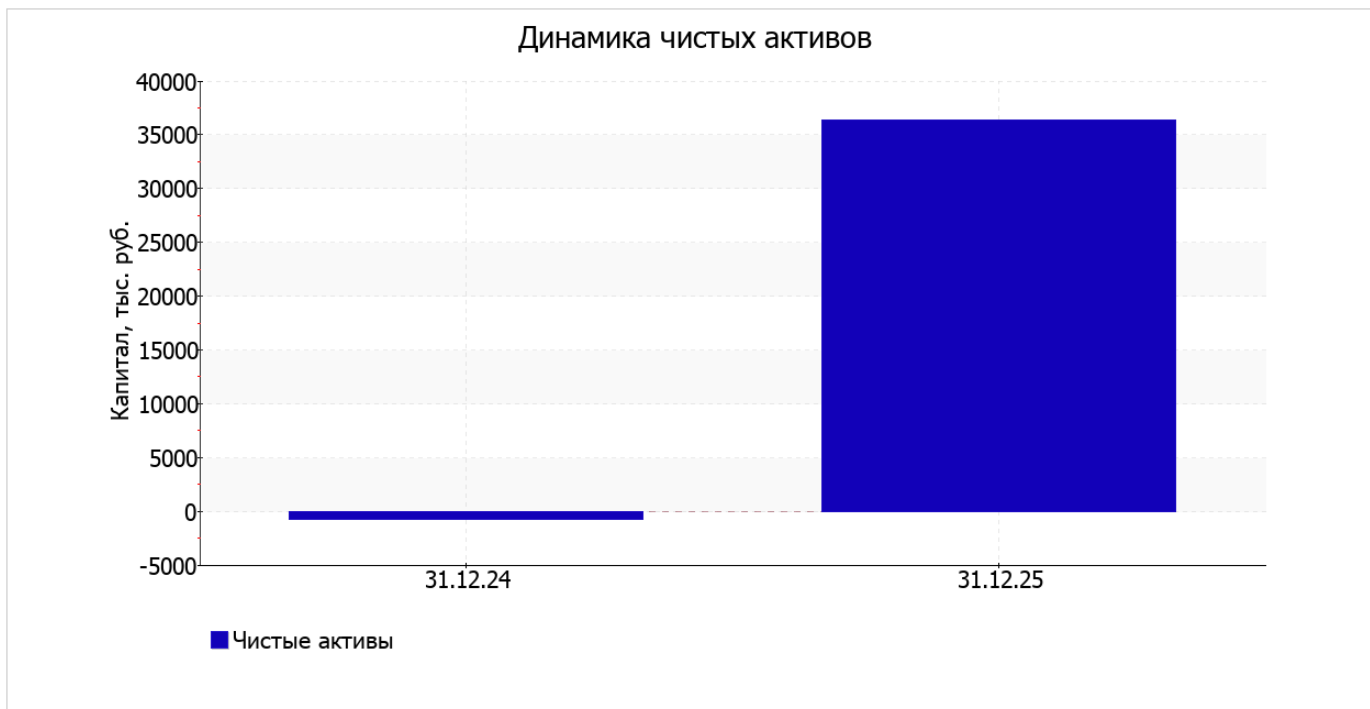
- капитал и резервы – **37 168** тыс. руб. (**75,7%**)
- краткосрочная кредиторская задолженность – **7 582** тыс. руб. (**15,4%**)
- долгосрочные заемные средства – **4 340** тыс. руб. (**8,8%**)

в течение анализируемого периода собственный капитал организации стремительно вырос – с **-796** тыс. руб. до **36 372,0** тыс. руб. (т. е. на **37 168,0** тыс. руб.).

2.2. Оценка стоимости чистых активов организации

Показатель	Значение показателя				Изменение	
	в тыс. руб.		в % к валюте баланса		тыс. руб. (гр.3-гр.2)	± % ((гр.3-гр.2) : гр.2)
	31.12.2024	31.12.2025	на начало анализируемого периода (31.12.2024)	на конец анализируемого периода (31.12.2025)		
1. Чистые активы	-796	36 372	-837,9	73,9	+37 168	↑

Имеющаяся величина чистых активов положительно характеризует финансовое положение, полностью удовлетворяя требованиям нормативных актов к величине чистых активов организации. Более того следует отметить увеличение чистых активов в течение анализируемого периода. Превышение чистых активов над уставным капиталом и в то же время их увеличение за период говорит о хорошем финансовом положении организации по данному признаку. Ниже на графике представлено изменение чистых активов организации.



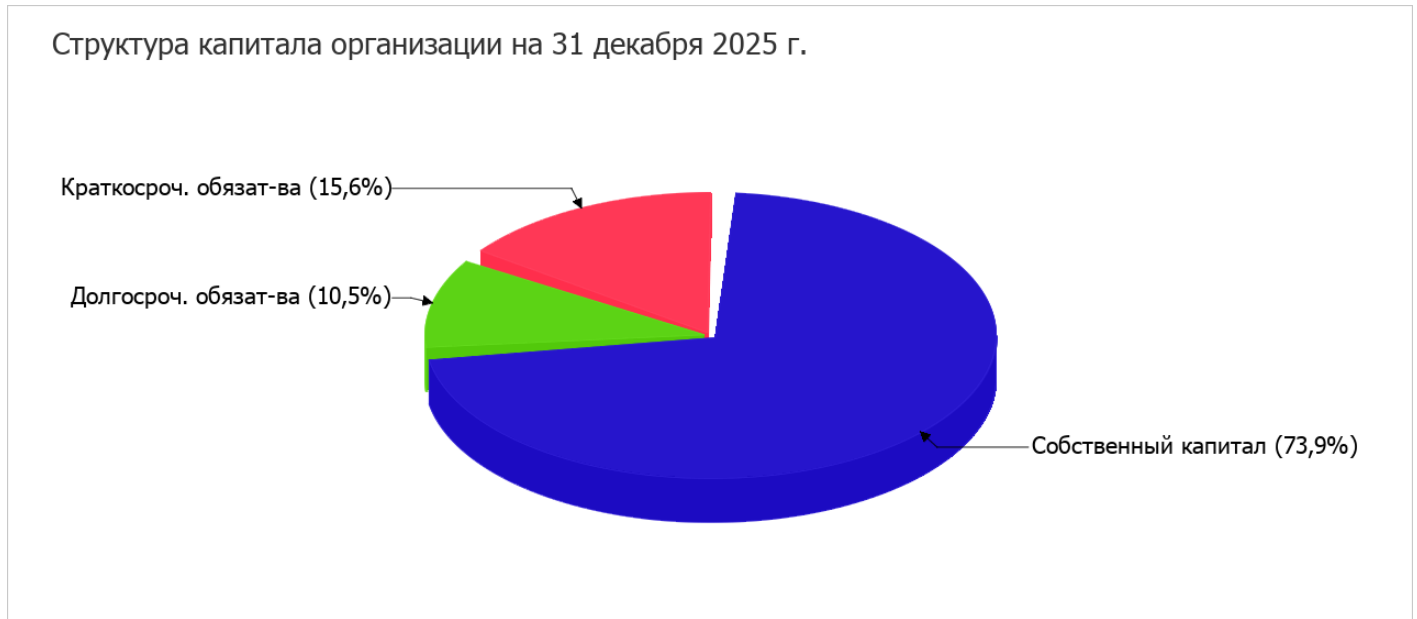
2.3. Анализ финансовой устойчивости организации

2.3.1. Основные показатели финансовой устойчивости организации

Показатель	Значение показателя		Изменение показателя (гр.3-гр.2)	Описание показателя и его нормативное значение
	31.12.2024	31.12.2025		
Коэффициент автономии	-8,38	0,74	+9,12	Отношение собственного капитала к общей сумме капитала. нормальное значение для данной отрасли: 0,4 и более (оптимальное 0,5-0,7).
Коэффициент обеспеченности собственными оборотными средствами	-8,38	0,74	+9,12	Отношение собственных оборотных средств к оборотным активам. нормальное значение: 0,1 и более.
Коэффициент покрытия инвестиций	0,15	0,84	+0,69	Отношение собственного капитала и долгосрочных обязательств к общей сумме капитала. нормальное значение для данной отрасли: не менее 0,65.
Коэффициент обеспеченности запасов	-	-	-	Отношение собственных оборотных средств к стоимости запасов. нормальное значение: не менее 0,5.
Коэффициент краткосрочной задолженности	0,09	0,6	+0,51	Отношение краткосрочной задолженности к общей сумме задолженности.

Коэффициент автономии организации на 31 декабря 2025 г. составил **0,74**. Данный коэффициент характеризует степень зависимости организации от заемного капитала. Полученное здесь значение говорит о слишком осторожном отношении ОБЩЕСТВО С ОГРАНИЧЕННОЙ ОТВЕТСТВЕННОСТЬЮ "СКАЛА" к привлечению заемных денежных средств (собственный капитал составляет **74%** в общем капитале организации). коэффициент автономии за год вырос на **9,12**.

На диаграмме ниже наглядно представлена структура капитала организации:



коэффициент обеспеченности собственными оборотными средствами на 31.12.2025 равнялся **0,74**. за весь анализируемый период наблюдалось весьма значительное, на **9,12**, повышение коэффициента обеспеченности собственными оборотными средствами. на 31 декабря 2025 г. значение коэффициента можно характеризовать как вполне соответствующее нормальному.

коэффициент покрытия инвестиций за весь рассматриваемый период вырос на **0,69** и составил **0,84**. Значение коэффициента на 31.12.2025 вполне соответствует норме.

По коэффициенту краткосрочной задолженности видно, что по состоянию на 31.12.2025 доля долгосрочной задолженности в общих долгах организации составляет 40,2%. При этом за последний год доля долгосрочной задолженности уменьшилась на 50,7%.

2.4. Ликвидность

Показатель ликвидности	Значение показателя		Изменение показателя (гр.3 - гр.2)	Расчет, рекомендованное значение
	31.12.2024	31.12.2025		
Коэффициент текущей (общей) ликвидности	1,17	6,42	+5,25	Отношение текущих активов к краткосрочным обязательствам. нормальное значение для данной отрасли: не менее 1,7.
Коэффициент абсолютной ликвидности	1,17	0,03	-1,14	Отношение денежных средств и их эквивалентов к краткосрочным обязательствам. нормальное значение: 0,15 и более.

[На конец периода] коэффициент текущей (общей) ликвидности полностью укладывается в норму (**6,42** при нормативном значении 1,7). [За весь период] коэффициент текущей ликвидности вырос на **5,25**.

Второй коэффициент, характеризующий способность организации погасить всю или часть краткосрочной задолженности за счет денежных средств и их эквивалентов, имеет значение (**0,03**) ниже допустимого предела (норма: 0,15). При этом нужно обратить внимание на имевшее место за весь рассматриваемый период негативное изменение – коэффициент абсолютной ликвидности снизился на **-1,14**.

3. Анализ эффективности деятельности организации

3.1. Обзор результатов деятельности

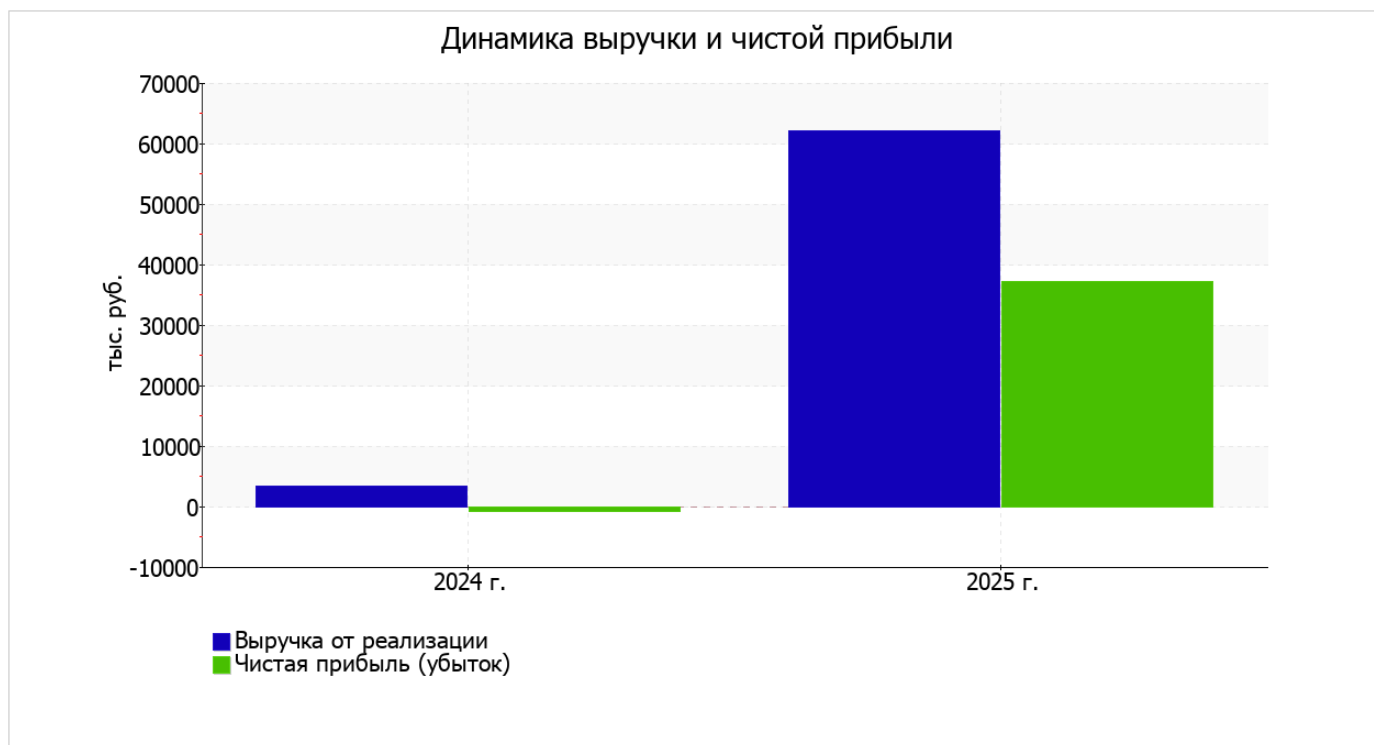
Основные финансовые результаты деятельности ОБЩЕСТВО С ОГРАНИЧЕННОЙ ОТВЕТСТВЕННОСТЬЮ "СКАЛА" за весь рассматриваемый период приведены ниже в таблице.

По данным "Отчета о финансовых результатах" за год организация получила прибыль от продаж в размере **38 497** тыс. руб., что равняется 61,9% от выручки. Данный результат кардинально отличается от аналогичного периода прошлого года, когда имел место убыток в размере **498** тыс. руб.

По сравнению с прошлым периодом в текущем увеличилась как выручка от продаж, так и расходы по обычной деятельности (на **58 822** и **19 827** тыс. руб. соответственно). Причем в процентном отношении изменение выручки (**+1 755,9%**) опережает изменение расходов (**+515,3%**)

Показатель	Значение показателя, тыс. руб.		Изменение показателя		Средне- годовая величина, тыс. руб.
	2024 г.	2025 г.	тыс. руб. (гр.3 - гр.2)	± % ((3-2) : 2)	
1. Выручка	3 350	62 172	+58 822	+18,6 раза	32 761
2. Расходы по обычным видам деятельности	3 848	23 675	+19 827	+6,2 раза	13 762
3. Прибыль (убыток) от продаж (1-2)	-498	38 497	+38 995	↑	19 000
4. Прочие доходы и расходы, кроме процентов к уплате	-107	-163	-56	↓	-135
5. ЕБИТ (прибыль до уплаты процентов и налогов) (3+4)	-605	38 334	+38 939	↑	18 865
6. Проценты к уплате	-	-	-	-	-
7. Налоги на прибыль (доходы)	201	1 166	+965	+5,8 раза	684
8. Чистая прибыль (убыток) (5-6-7)	-806	37 168	+37 974	↑	18 181

Изменение выручки наглядно представлено ниже на графике.



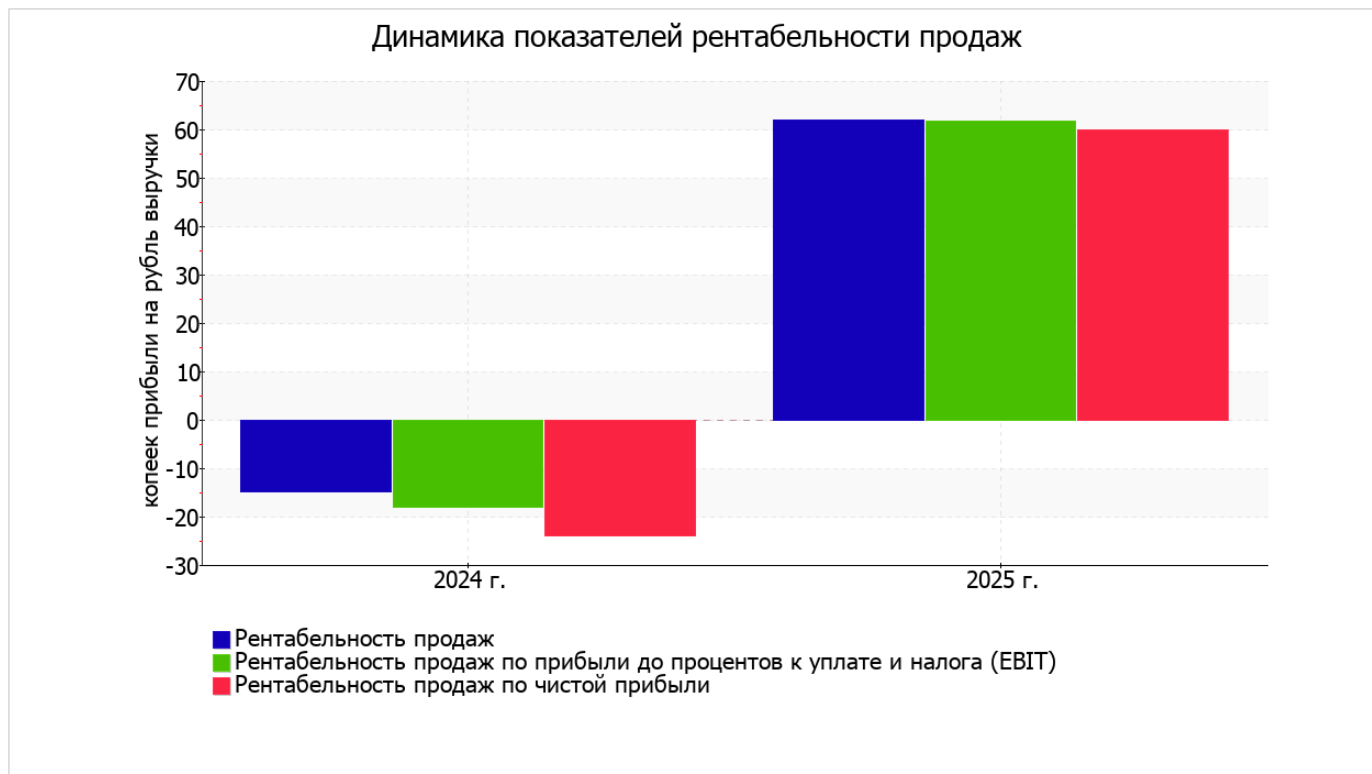
3.2. Анализ рентабельности

Показатели рентабельности	Значения показателя (в %, или в копейках с рубля)		Изменение показателя	
	2024 г.	2025 г.	коп., (гр.3 - гр.2)	± % ((3-2) : 2)
1. Рентабельность продаж (величина прибыли от продаж в каждом рубле выручки). нормальное значение для данной отрасли: 4% и более.	-14,9	61,9	+76,8	↑
2. Рентабельность продаж по ЕВИТ (величина прибыли от продаж до уплаты процентов и налогов в каждом рубле выручки).	-18,1	61,7	+79,8	↑
3. Рентабельность продаж по чистой прибыли (величина чистой прибыли в каждом рубле выручки). нормальное значение для данной отрасли: 2% и более.	-24,1	59,8	+83,9	↑

Все три показателя рентабельности за 2025 год, приведенные в таблице, имеют положительные значения, поскольку организацией получена как прибыль от продаж, так и в целом прибыль от финансово-хозяйственной деятельности за данный период.

Рентабельность продаж за последний год составила **61,9%**. Более того, имеет место положительная динамика рентабельности продаж по сравнению с данным показателем за такой же период прошлого года (**+76,8%**).

Показатель рентабельности, рассчитанный как отношение прибыли до процентов к уплате и налогообложения (ЕВИТ) к выручке организации, за 2025 год составил **61,7%**. То есть в каждом рубле выручки организации содержалось **61,7** коп. прибыли до налогообложения и процентов к уплате.



Рентабельность использования вложенного в предпринимательскую деятельность капитала представлена в следующей таблице.

Показатель рентабельности	Значение показателя, %	Расчет показателя
	2025 г.	
Рентабельность собственного капитала (ROE)	208,9	Отношение чистой прибыли к средней величине собственного капитала. нормальное значение для данной отрасли: 13% и более.
Рентабельность активов (ROA)	150,8	Отношение чистой прибыли к средней стоимости активов. нормальное значение для данной отрасли: не менее 5%.
Прибыль на задействованный капитал (ROCE)	184,6	Отношение прибыли до уплаты процентов и налогов (ЕБИТ) к собственному капиталу и долгосрочным обязательствам.

[За последний период] каждый рубль собственного капитала организации обеспечил чистую прибыль в размере **2,089** руб.

за последний год значение рентабельности активов, равное **150,8%**, можно охарактеризовать как вполне соответствующее нормальному.

3.3. Расчет показателей деловой активности (оборачиваемости)

Далее в таблице рассчитаны показатели оборачиваемости ряда активов, характеризующие скорость возврата вложенных в предпринимательскую деятельность денежных средств, а также показатель оборачиваемости кредиторской задолженности при расчетах с поставщиками и подрядчиками.

Показатель оборачиваемости	Значение в днях	Коэфф. 2025 г.
	2025 г.	
Оборачиваемость оборотных средств (отношение средней величины оборотных активов к среднедневной выручке*; нормальное значение для данной отрасли: 180 и менее дн.)	145	2,5
Оборачиваемость запасов (отношение средней стоимости запасов к среднедневной себестоимости проданных товаров; нормальное значение для данной отрасли: не более 24 дн.)	–	–
Оборачиваемость кредиторской задолженности (отношение средней величины кредиторской задолженности к среднедневной выручке)	23	16,1
Оборачиваемость активов (отношение средней стоимости активов к среднедневной выручке; нормальное значение для данной отрасли: не более 204 дн.)	145	2,5
Оборачиваемость собственного капитала (отношение средней величины собственного капитала к среднедневной выручке)	104	3,5

* Приведен расчет показателя в днях. Значение коэффициента равно отношению 365 к значению показателя в днях.

Оборачиваемость активов за весь анализируемый период показывает, что организация получает выручку, равную сумме всех имеющихся активов за 145 календарных дней.

4. Выводы по результатам анализа

Ниже по качественному признаку обобщены важнейшие показатели финансового положения (по состоянию на последний день анализируемого периода) и результаты деятельности ОБЩЕСТВО С ОГРАНИЧЕННОЙ ОТВЕТСТВЕННОСТЬЮ "СКАЛА" в течение анализируемого периода.

С очень хорошей стороны финансовое положение и результаты деятельности организации характеризуют следующие показатели:

- чистые активы превышают уставный капитал, при этом в течение анализируемого периода наблюдалось увеличение чистых активов;
- коэффициент обеспеченности собственными оборотными средствами демонстрирует исключительно хорошее значение, равное **0,74**;
- коэффициент текущей (общей) ликвидности полностью соответствует нормативному значению;
- отличная рентабельность активов (**150,8%** за период с 01.01.2025 по 31.12.2025);
- рост рентабельности продаж (**+76,8** процентных пункта от рентабельности **-14,9%** за аналогичный период прошлого года);
- коэффициент покрытия инвестиций имеет хорошее значение (доля собственного капитала и долгосрочных обязательств составляет **84%** от общего капитала организации);
- абсолютная финансовая устойчивость по величине излишка собственных оборотных средств;
- за последний год получена прибыль от продаж (**38 497** тыс. руб.), более того наблюдалась положительная динамика по сравнению с аналогичным периодом прошлого года (**+38 995** тыс. руб.);
- прибыль от финансово-хозяйственной деятельности за 2025 год составила **37 168** тыс. руб. (**+37 974** тыс. руб. по сравнению с аналогичным периодом прошлого года);
- рост прибыли до процентов к уплате и налогообложения (ЕБИТ) на рубль выручки организации (**+79,8** коп. к **-18,1** коп. с рубля выручки за аналогичный период года, предшествующего отчётному).

Положительно характеризующим финансовое положение ОБЩЕСТВО С ОГРАНИЧЕННОЙ ОТВЕТСТВЕННОСТЬЮ "СКАЛА" показателем является следующий – доля собственного капитала неоправданно высока (**74%**).

Негативно финансовое положение организации характеризует следующий показатель – отрицательная динамика собственного капитала относительно общего изменения активов организации.

В ходе анализа был получен следующий показатель, имеющий критическое значение – значительно ниже нормального значения коэффициент абсолютной ликвидности.

Приведенный анализ свидетельствует о хорошем финансовом состоянии организации, ее способности как минимум в краткосрочной перспективе отвечать по своим обязательствам. Организации с подобными финансовыми показателями имеют хорошие возможности для расширения своей деятельности за счет привлечения кредитных ресурсов.