

Пояснительная записка к бухгалтерской отчетности

1. Сведения об организации

Наименование юридического лица:

ОБЩЕСТВО С ОГРАНИЧЕННОЙ ОТВЕТСТВЕННОСТЬЮ "КАРЬЕР СЕРВИС"

Идентификационный номер налогоплательщика (ИНН): 2366000729

Код причины постановки на учет (КПП): 425001001

Основным видом деятельности, который является преобладающим и имеет приоритетное значение для организации, является деятельность агентств недвижимости за вознаграждение или на договорной основе (ОКВЭД 68.31).

2. Анализ финансового положения

2.1. Структура имущества и источники его формирования

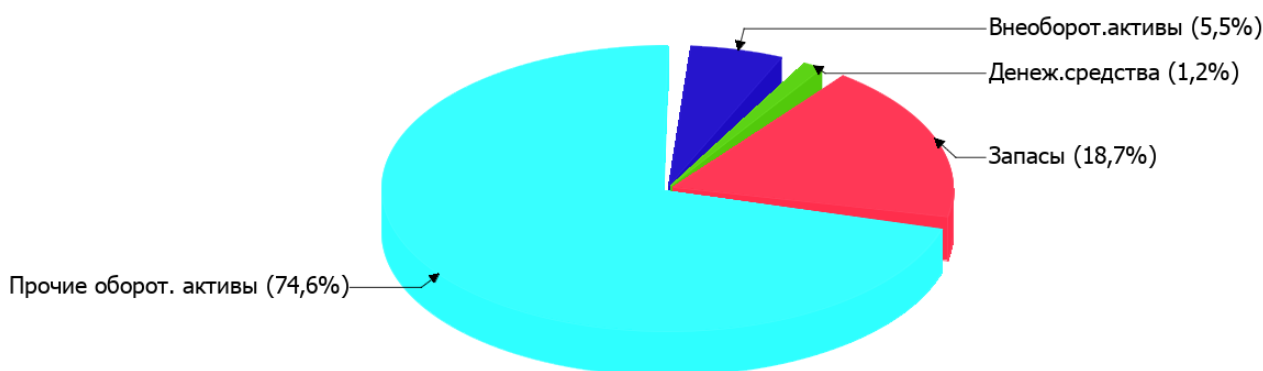
Показатель	Значение показателя				Изменение за анализируемый период	
	в тыс. руб.		в % к валюте баланса		тыс. руб. (гр.3- гр.2)	± % ((гр.3- гр.2) : гр.2)
	31.12.2024	31.12.2025	на начало анализируемого периода (31.12.2024)	на конец анализируемого периода (31.12.2025)		
Актив						
Внеоборотные активы	2 185	1 583	9,3	5,5	-602	-27,6
Оборотные	21 248	27 005	90,7	94,5	+5 757	+27,1
Пассив						
Собственный капитал	20	7 223	0,1	25,3	+7 203	+361,2 раза
Долгосрочные обязательства	5 270	–	22,5	–	-5 270	-100
Краткосрочные обязательства	18 143	21 365	77,4	74,7	+3 222	+17,8
Валюта баланса	23 433	28 588	100	100	+5 155	+22

* Без доходов будущих периодов, включенных в собственный капитал.

Активы по состоянию на 31.12.2025 характеризуются большой долей (94,5%) текущих активов и незначительным процентом внеоборотных средств. Активы организации за весь период увеличились на 5 155 тыс. руб. (на 22%). Учитывая рост активов, необходимо отметить, что собственный капитал увеличился еще в большей степени – в 361,2 раза. опережающее увеличение собственного капитала относительно общего изменения активов следует рассматривать как положительный фактор.

Структура активов организации в разрезе основных групп представлена ниже на диаграмме:

Структура активов организации на 31 декабря 2025 г.



Рост величины активов организации связан с ростом следующих позиций актива бухгалтерского баланса (в скобках указана доля изменения статьи в общей сумме всех положительно изменившихся статей):

- запасы – 4 291 тыс. руб. (64,9%)
- финансовые и другие оборотные активы – 2 325 тыс. руб. (35,1%)

Одновременно, в пассиве баланса прирост наблюдается по строкам:

- капитал и резервы – 7 203 тыс. руб. (69,1%)
- краткосрочная кредиторская задолженность – 3 222 тыс. руб. (30,9%)

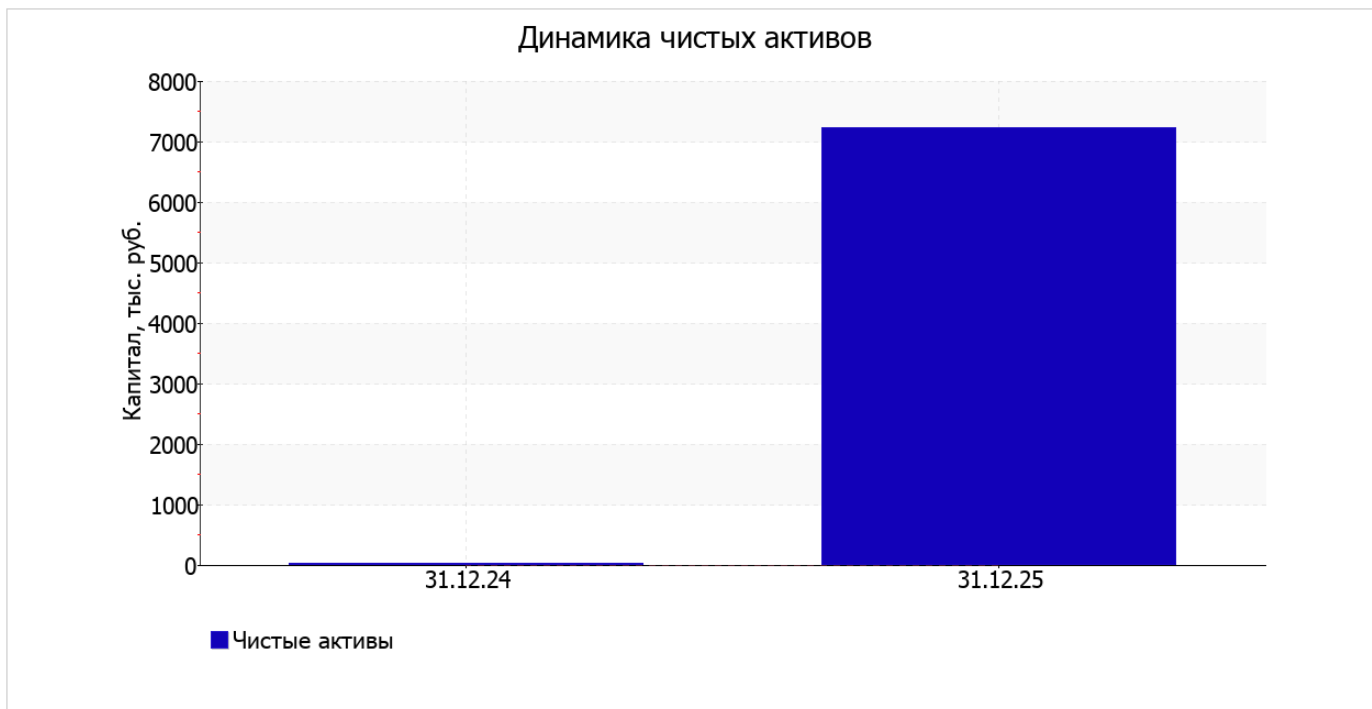
Среди отрицательно изменившихся статей баланса можно выделить "денежные средства и денежные эквиваленты" в активе и "долгосрочные заемные средства" в пассиве (-859 тыс. руб. и -5 270 тыс. руб. соответственно).

собственный капитал организации за весь рассматриваемый период очень сильно увеличился в 361 раз и составил 7 223,0 тыс. руб.

2.2. Оценка стоимости чистых активов организации

Показатель	Значение показателя				Изменение	
	в тыс. руб.		в % к валюте баланса		тыс. руб. (гр.3-гр.2)	± % ((гр.3- гр.2) : гр.2)
	31.12.2024	31.12.2025	на начало анализируемого периода (31.12.2024)	на конец анализируемого периода (31.12.2025)		
1. Чистые активы	20	7 223	0,1	25,3	+7 203	+361,2 раза

Имеющаяся величина чистых активов положительно характеризует финансовое положение, полностью удовлетворяя требованиям нормативных актов к величине чистых активов организации. К тому же необходимо отметить увеличение чистых активов в 361,2 раза за весь рассматриваемый период. Превышение чистых активов над уставным капиталом и в то же время их увеличение за период говорит о хорошем финансовом положении организации по данному признаку. Ниже на графике представлено изменение чистых активов организации.



2.3. Анализ финансовой устойчивости организации

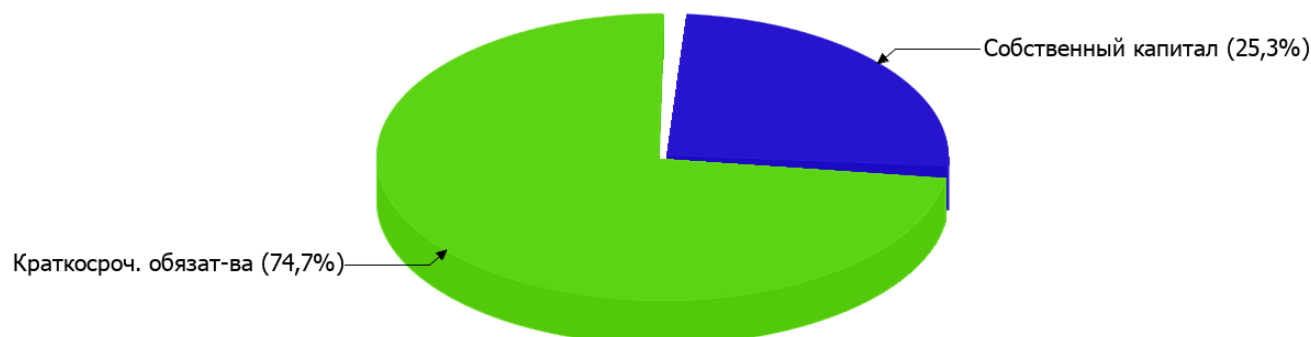
2.3.1. Основные показатели финансовой устойчивости организации

Показатель	Значение показателя		Изменение показателя (гр.3-гр.2)	Описание показателя и его нормативное значение
	31.12.2024	31.12.2025		
Коэффициент автономии	<0,01	0,25	+0,25	Отношение собственного капитала к общей сумме капитала. нормальное значение для данной отрасли: 0,55 и более (оптимальное 0,65-0,8).
Коэффициент обеспеченности собственными оборотными средствами	-0,1	0,21	+0,31	Отношение собственных оборотных средств к оборотным активам. нормальное значение: не менее 0,1.
Коэффициент покрытия инвестиций	0,23	0,25	+0,02	Отношение собственного капитала и долгосрочных обязательств к общей сумме капитала. нормальное значение для данной отрасли: 0,8 и более.
Коэффициент обеспеченности запасов	-2,06	1,06	+3,12	Отношение собственных оборотных средств к стоимости запасов. нормальное значение: 0,5 и более.
Коэффициент краткосрочной задолженности	0,77	1	+0,23	Отношение краткосрочной задолженности к общей сумме задолженности.

Коэффициент автономии организации на 31.12.2025 составил **0,25**. Данный коэффициент характеризует степень зависимости организации от заемного капитала. Полученное здесь значение говорит о недостаточной доле собственного капитала (**25%**) в общем капитале организации. за весь рассматриваемый период коэффициент автономии стремительно вырос (на **0,25**).

Наглядно структура капитала организации представлена ниже на диаграмме: Следует отметить, что долгосрочные обязательства на диаграмме не отражены, поскольку полностью отсутствуют.

Структура капитала организации на 31 декабря 2025 г.



коэффициент обеспеченности собственными оборотными средствами на последний день анализируемого периода составил **0,21**, хотя на начало анализируемого периода коэффициент обеспеченности собственными оборотными средствами был намного ниже – **-0,1** (т.е. увеличение составило **0,31**). по состоянию на 31.12.2025 значение коэффициента является очень хорошим.

в течение анализируемого периода отмечено ощутимое повышение коэффициента покрытия инвестиций на **0,02** – до **0,25**. Значение коэффициента по состоянию на 31.12.2025 значительно ниже нормативного значения (доля собственного капитала и долгосрочных обязательств в общей сумме капитала организации составляет **25%**).

коэффициент обеспеченности материальных запасов на последний день анализируемого периода (31.12.2025) составил **1,06**. за год коэффициент обеспеченности материальных запасов резко вырос (на **3,12**). коэффициент обеспеченности материальных запасов на 31.12.2025 демонстрирует очень хорошее значение.

Коэффициент краткосрочной задолженности организации показывает на отсутствие долгосрочной задолженности при 100% краткосрочной. При этом в течение анализируемого периода доля долгосрочной задолженности уменьшилась на **22,5%**.

2.4. Ликвидность

Показатель ликвидности	Значение показателя		Изменение показателя (гр.3 - гр.2)	Расчет, рекомендованное значение
	31.12.2024	31.12.2025		
Коэффициент текущей (общей) ликвидности	1,17	1,26	+0,09	Отношение текущих активов к краткосрочным обязательствам. нормальное значение: 1,8 и более.
Коэффициент абсолютной ликвидности	0,07	0,02	-0,05	Отношение денежных средств и их эквивалентов к краткосрочным обязательствам. нормальное значение для данной отрасли: не менее 0,2.

[На конец периода] при норме 1,8 коэффициент текущей (общей) ликвидности имеет значение **1,26**. При этом следует отметить, что за весь анализируемый период коэффициент текущей ликвидности вырос на **0,09**.

Второй коэффициент, характеризующий способность организации погасить всю или часть краткосрочной задолженности за счет денежных средств и их эквивалентов, имеет значение (**0,02**) ниже допустимого предела (норма: 0,2). Более того следует отметить отрицательную динамику показателя – за год коэффициент абсолютной ликвидности снизился на **-0,05**.

3. Анализ эффективности деятельности организации

3.1. Обзор результатов деятельности

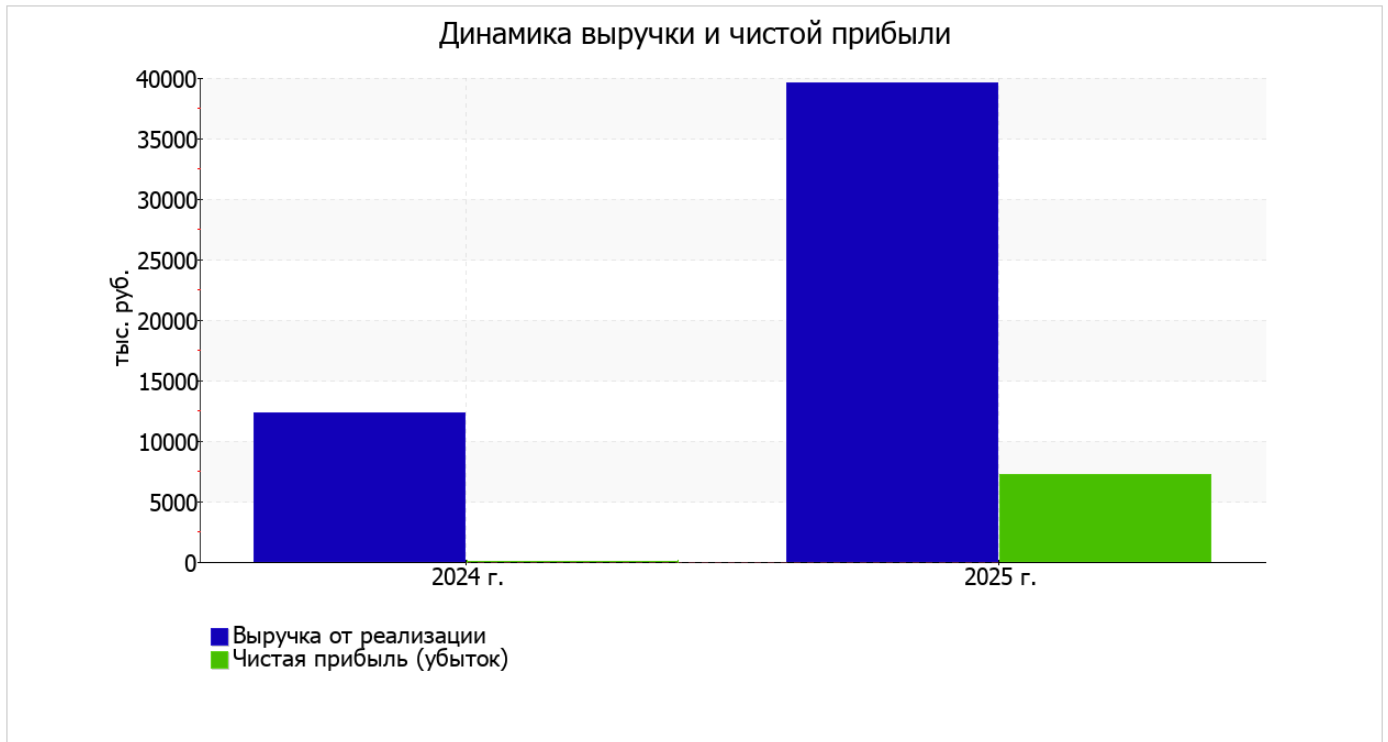
Основные финансовые результаты деятельности ОБЩЕСТВО С ОГРАНИЧЕННОЙ ОТВЕТСТВЕННОСТЬЮ "КАРЬЕР СЕРВИС" за весь анализируемый период приведены ниже в таблице.

По данным "Отчета о финансовых результатах" за последний год организация получила прибыль от продаж в размере 11 700 тыс. руб., что составило 29,6% от выручки. По сравнению с аналогичным периодом прошлого года прибыль от продаж выросла на 11 198 тыс. руб., или в 23,3 раза.

По сравнению с прошлым периодом в текущем выросла как выручка от продаж, так и расходы по обычной деятельности (на 27 218 и 16 020 тыс. руб. соответственно). Причем в процентном отношении изменение выручки (+220,4%) опережает изменение расходов (+135,2%)

Показатель	Значение показателя, тыс. руб.		Изменение показателя		Средне- годовая величина, тыс. руб.
	2024 г.	2025 г.	тыс. руб. (гр.3 - гр.2)	± % ((3-2) : 2)	
1. Выручка	12 349	39 567	+27 218	+3,2 раза	25 958
2. Расходы по обычным видам деятельности	11 847	27 867	+16 020	+135,2	19 857
3. Прибыль (убыток) от продаж (1-2)	502	11 700	+11 198	+23,3 раза	6 101
4. Прочие доходы и расходы, кроме процентов к уплате	-122	-396	-274	↓	-259
5. ЕБИТ (прибыль до уплаты процентов и налогов) (3+4)	380	11 304	+10 924	+29,7 раза	5 842
6. Проценты к уплате	92	105	+13	+14,1	99
7. Налоги на прибыль (доходы)	284	3 996	+3 712	+14,1 раза	2 140
8. Чистая прибыль (убыток) (5-6-7)	4	7 203	+7 199	+1 800,8 раза	3 604

Ниже на графике наглядно представлено изменение выручки и прибыли ОБЩЕСТВО С ОГРАНИЧЕННОЙ ОТВЕТСТВЕННОСТЬЮ "КАРЬЕР СЕРВИС" в течение всего анализируемого периода.



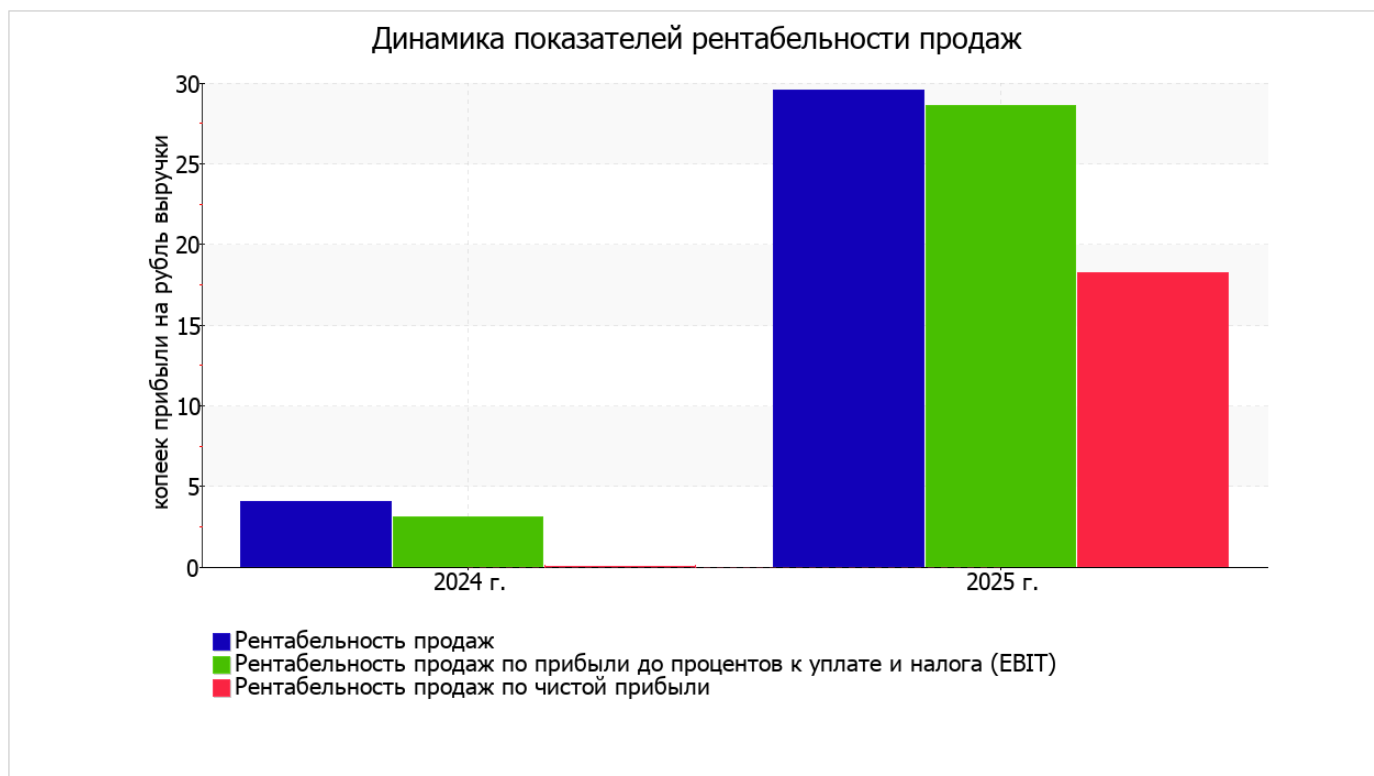
3.2. Анализ рентабельности

Показатели рентабельности	Значения показателя (в %, или в копейках с рубля)		Изменение показателя	
	2024 г.	2025 г.	коп., (гр.3 - гр.2)	± % ((3-2) : 2)
1. Рентабельность продаж (величина прибыли от продаж в каждом рубле выручки). нормальное значение для данной отрасли: 12% и более.	4,1	29,6	+25,5	+7,3 раза
2. Рентабельность продаж по ЕБИТ (величина прибыли от продаж до уплаты процентов и налогов в каждом рубле выручки).	3,1	28,6	+25,5	+9,3 раза
3. Рентабельность продаж по чистой прибыли (величина чистой прибыли в каждом рубле выручки). нормальное значение: 6% и более.	<0,1	18,2	+18,2	+562 раза

Представленные в таблице показатели рентабельности за 2025 год имеют положительные значения как следствие прибыльной деятельности ОБЩЕСТВО С ОГРАНИЧЕННОЙ ОТВЕТСТВЕННОСТЬЮ "КАРЬЕР СЕРВИС".

прибыль от продаж в анализируемом периоде составляет 29,6% от полученной выручки. При этом имеет место рост рентабельности обычных видов деятельности по сравнению с данным показателем за такой же период прошлого года (01.01 – 31.12.2024) (+25,5%).

Показатель рентабельности, рассчитанный как отношение прибыли до процентов к уплате и налогообложения (ЕБИТ) к выручке организации, за последний год составил 28,6%. То есть в каждом рубле выручки организации содержалось 28,6 коп. прибыли до налогообложения и процентов к уплате.



Далее в таблице представлены три основных показателя, характеризующие рентабельность использования вложенного в предпринимательскую деятельность капитала.

Показатель рентабельности	Значение показателя, %	Расчет показателя
	2025 г.	
Рентабельность собственного капитала (ROE)	198,9	Отношение чистой прибыли к средней величине собственного капитала. нормальное значение для данной отрасли: 16% и более.
Рентабельность активов (ROA)	27,7	Отношение чистой прибыли к средней стоимости активов. нормальное значение для данной отрасли: 7% и более.
Прибыль на задействованный капитал (ROCE)	180,7	Отношение прибыли до уплаты процентов и налогов (ЕВИТ) к собственному капиталу и долгосрочным обязательствам.

[За последний период] каждый рубль собственного капитала ОБЩЕСТВО С ОГРАНИЧЕННОЙ ОТВЕТСТВЕННОСТЬЮ "КАРЬЕР СЕРВИС" принес 1,989 руб. чистой прибыли.

значение рентабельности активов за последний год (27,7%) можно характеризовать как полностью укладывающееся в норму.

3.3. Расчет показателей деловой активности (оборачиваемости)

Далее в таблице рассчитаны показатели оборачиваемости ряда активов, характеризующие скорость возврата вложенных в предпринимательскую деятельность средств, а также показатель оборачиваемости кредиторской задолженности при расчетах с поставщиками и подрядчиками.

Показатель оборачиваемости	Значение в днях	Коэфф. 2025 г.
	2025 г.	
Оборачиваемость оборотных средств (отношение средней величины оборотных активов к среднедневной выручке*; нормальное значение для данной отрасли: не более 192 дн.)	223	1,6
Оборачиваемость запасов (отношение средней стоимости запасов к среднедневной себестоимости проданных товаров; нормальное значение для данной отрасли: 4 и менее дн.)	–	–
Оборачиваемость кредиторской задолженности (отношение средней величины кредиторской задолженности к среднедневной выручке)	182	2
Оборачиваемость активов (отношение средней стоимости активов к среднедневной выручке; нормальное значение для данной отрасли: 515 и менее дн.)	240	1,5
Оборачиваемость собственного капитала (отношение средней величины собственного капитала к среднедневной выручке)	33	10,9

* Приведен расчет показателя в днях. Значение коэффициента равно отношению 365 к значению показателя в днях.

Оборачиваемость активов в течение анализируемого периода показывает, что организация получает выручку, равную сумме всех имеющихся активов за 240 календарных дней.

4. Выводы по результатам анализа

Ниже обобщены ключевые финансовые показатели ОБЩЕСТВО С ОГРАНИЧЕННОЙ ОТВЕТСТВЕННОСТЬЮ "КАРЬЕР СЕРВИС" в течение анализируемого периода

Среди показателей, исключительно хорошо характеризующих финансовое положение и результаты деятельности организации, можно выделить такие:

- чистые активы превышают уставный капитал, к тому же они увеличились за анализируемый период;
- значение коэффициента обеспеченности собственными оборотными средствами, равное 0,21, является исключительно хорошим;
- значительная, по сравнению с общей стоимостью активов организации прибыль (27,7% за последний год);
- рост рентабельности продаж (+25,5 процентных пункта от рентабельности 4,1% за аналогичный период года, предшествующего отчётному);
- положительное изменение собственного капитала относительно общего изменения активов организации;
- абсолютная финансовая устойчивость по величине излишка собственных оборотных средств;
- за 2025 год получена прибыль от продаж (11 700 тыс. руб.), более того наблюдалась положительная динамика по сравнению с аналогичным периодом прошлого года (+11 198 тыс. руб.);
- прибыль от финансово-хозяйственной деятельности за последний год составила 7 203 тыс. руб. (+7 199 тыс. руб. по сравнению с аналогичным периодом прошлого года);
- положительная динамика прибыли до процентов к уплате и налогообложения (ЕБИТ) на рубль выручки организации (+25,5 коп. к 3,1 коп. с рубля выручки за такой же период прошлого года).

Анализ выявил следующие показатели, неудовлетворительно характеризующие финансовое положение организации:

- коэффициент автономии имеет неудовлетворительное значение (0,25);
- коэффициент текущей (общей) ликвидности ниже принятой нормы.

С критической стороны финансовое положение организации характеризуют следующие показатели:

- коэффициент абсолютной ликвидности значительно ниже нормы;
- коэффициент покрытия инвестиций значительно ниже нормы (доля собственного капитала и долгосрочных обязательств в общей сумме капитала организации составляет 25% (нормальное значение для данной отрасли: 80% и более).

Как следует из приведенного анализа, основные финансовые показатели укладываются в нормативные значения. При таком финансовом состоянии у ОБЩЕСТВО С ОГРАНИЧЕННОЙ ОТВЕТСТВЕННОСТЬЮ "КАРЬЕР СЕРВИС" имеются все возможности для продолжения эффективной деятельности.