

# Пояснительная записка к бухгалтерской отчетности

## 1. Сведения об организации

Наименование юридического лица:

ОБЩЕСТВО С ОГРАНИЧЕННОЙ ОТВЕТСТВЕННОСТЬЮ "СТРОЙАРСЕНАЛ 04"

Идентификационный номер налогоплательщика (ИНН): 0411167990

Код причины постановки на учет (КПП): 041101001

Основным видом деятельности, который является преобладающим и имеет приоритетное значение для организации, является торговля розничная строительными материалами, не включенными в другие группировки, в специализированных магазинах (ОКВЭД 47.52.7).

## 2. Анализ финансового положения

### 2.1. Структура имущества и источники его формирования

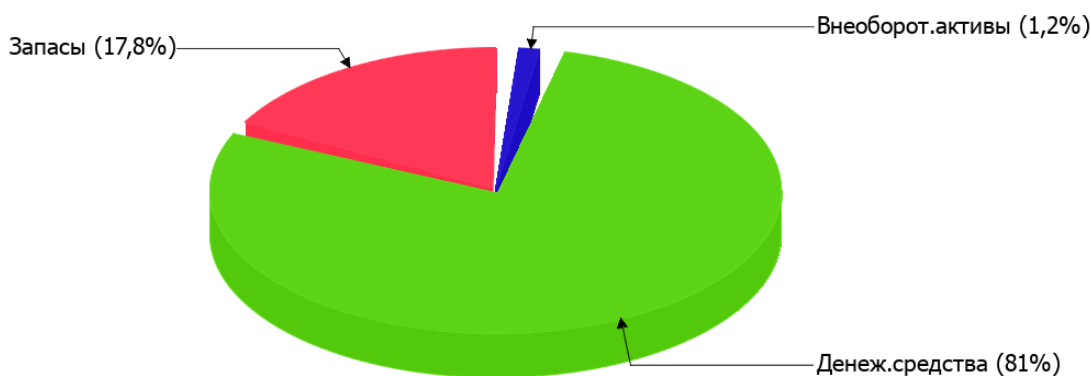
Показатель	Значение показателя				Изменение за анализируемый период	
	в тыс. руб.		в % к валюте баланса		тыс. руб. (гр.3- гр.2)	± % ((гр.3- гр.2) : гр.2)
	31.12.2024	31.12.2025	на начало анализируемого периода (31.12.2024)	на конец анализируемого периода (31.12.2025)		
<b>Актив</b>						
Внеоборотные активы	430	50	12,6	1,2	-380	-88,4
Оборотные	2 972	4 057	87,4	98,8	+1 085	+36,5
<b>Пассив</b>						
Собственный капитал	1 038	1 265	30,5	30,8	+227	+21,9
Долгосрочные обязательства	-	-	-	-	-	-
Краткосрочные обязательства	2 364	2 842	69,5	69,2	+478	+20,2
Валюта баланса	3 402	4 107	100	100	+705	+20,7

\* Без доходов будущих периодов, включенных в собственный капитал.

Соотношение основных качественных групп активов организации на последний день анализируемого периода характеризуется большой долей (98,8%) текущих активов и незначительным процентом внеоборотных средств. Активы организации за весь период увеличились на 705 тыс. руб. (на 20,7%). При этом собственный капитал организации изменился практически пропорционально активам организации, увеличившись на 227 тыс. руб.

На диаграмме ниже представлена структура активов организации в разрезе основных групп:

## Структура активов организации на 31 декабря 2025 г.



Рост величины активов организации связан с ростом следующих позиций актива бухгалтерского баланса (в скобках указана доля изменения статьи в общей сумме всех положительно изменившихся статей):

- денежные средства и денежные эквиваленты – 920 тыс. руб. (84,8%)
- запасы – 165 тыс. руб. (15,2%)

Одновременно, в пассиве баланса прирост наблюдается по строкам:

- краткосрочная кредиторская задолженность – 478 тыс. руб. (67,8%)
- капитал и резервы – 227 тыс. руб. (32,2%)

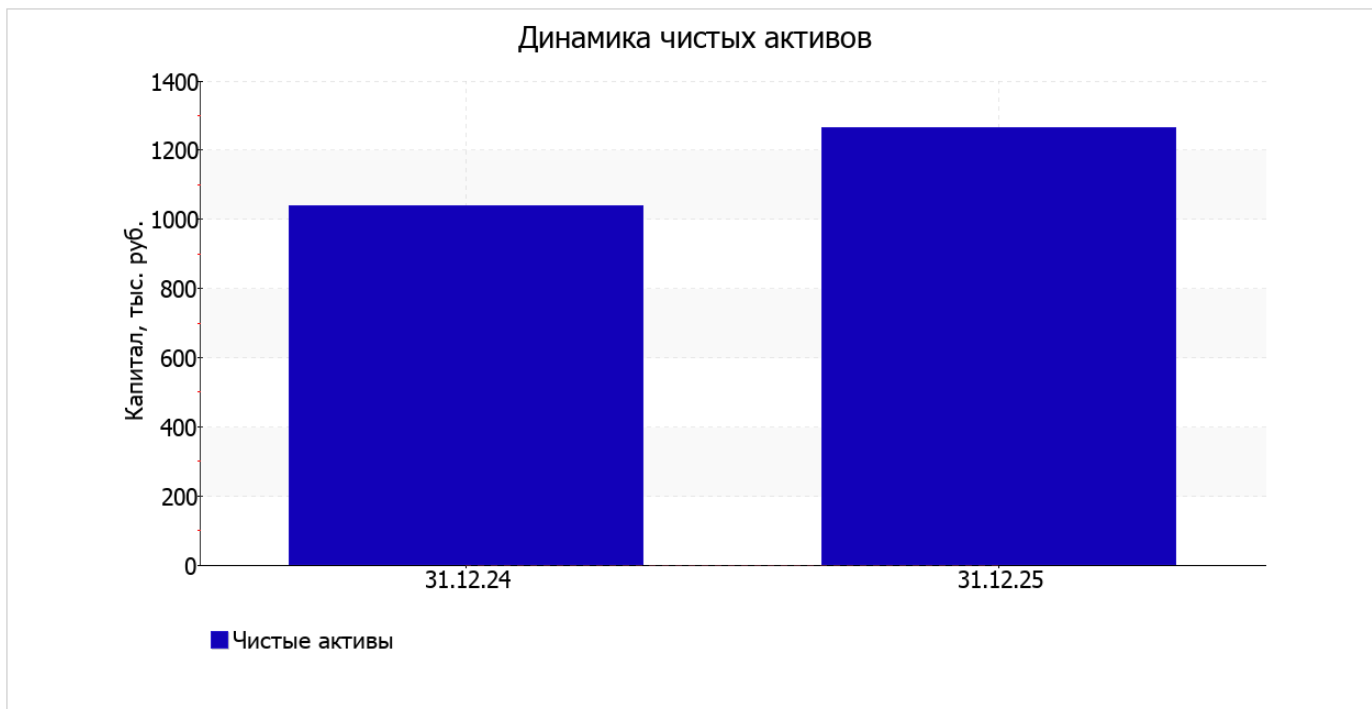
Среди отрицательно изменившихся статей баланса можно выделить "материальные внеоборотные активы" в активе (-380 тыс. руб. ).

на 31 декабря 2025 г. собственный капитал организации равнялся 1 265,0 тыс. руб. за весь анализируемый период имело место значительное повышение собственного капитала (+227 тыс. руб.).

## 2.2. Оценка стоимости чистых активов организации

Показатель	Значение показателя				Изменение	
	в тыс. руб.		в % к валюте баланса		тыс. руб. (гр.3-гр.2)	± % ((гр.3-гр.2) : гр.2)
	31.12.2024	31.12.2025	на начало анализируемого периода (31.12.2024)	на конец анализируемого периода (31.12.2025)		
1. Чистые активы	1 038	1 265	30,5	30,8	+227	+21,9

Имеющаяся величина чистых активов положительно характеризует финансовое положение, полностью удовлетворяя требованиям нормативных актов к величине чистых активов организации. Более того следует отметить увеличение чистых активов на 21,9% в течение анализируемого периода. Превышение чистых активов над уставным капиталом и в то же время их увеличение за период говорит о хорошем финансовом положении организации по данному признаку. Ниже на графике представлено изменение чистых активов организации.



## 2.3. Анализ финансовой устойчивости организации

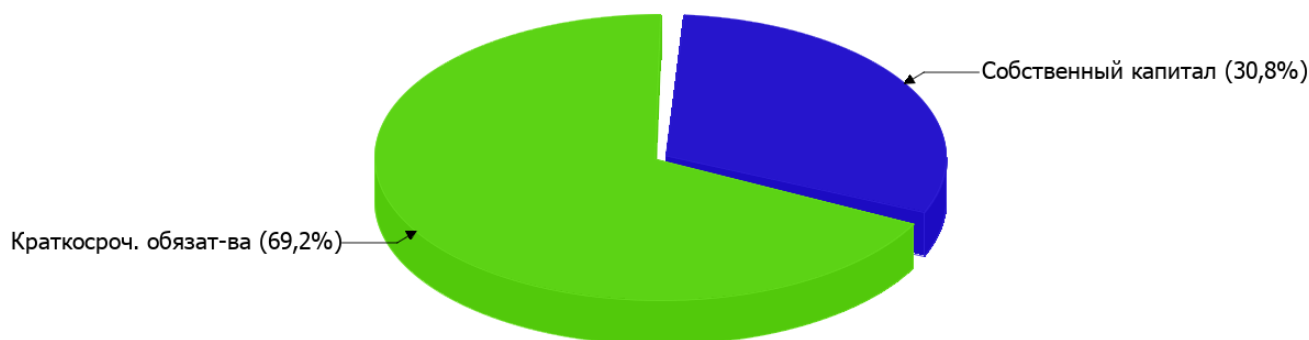
### 2.3.1. Основные показатели финансовой устойчивости организации

Показатель	Значение показателя		Изменение показателя (гр.3-гр.2)	Описание показателя и его нормативное значение
	31.12.2024	31.12.2025		
Коэффициент автономии	0,31	0,31	–	Отношение собственного капитала к общей сумме капитала. нормальное значение: 0,45 и более (оптимальное 0,55-0,7).
Коэффициент обеспеченности собственными оборотными средствами	0,2	0,3	+0,1	Отношение собственных оборотных средств к оборотным активам. нормальное значение: 0,1 и более.
Коэффициент покрытия инвестиций	0,31	0,31	–	Отношение собственного капитала и долгосрочных обязательств к общей сумме капитала. нормальное значение для данной отрасли: 0,7 и более.
Коэффициент обеспеченности запасов	1,08	1,66	+0,58	Отношение собственных оборотных средств к стоимости запасов. нормальное значение: 0,5 и более.
Коэффициент краткосрочной задолженности	1	1	–	Отношение краткосрочной задолженности к общей сумме задолженности.

Коэффициент автономии организации на 31 декабря 2025 г. составил **0,31**. Данный коэффициент характеризует степень зависимости организации от заемного капитала. Полученное здесь значение показывает, что ввиду недостатка собственного капитала (**31%** от общего капитала) организация в значительной степени зависит от кредиторов. за весь рассматриваемый период коэффициент автономии незначительно вырос.

На диаграмме ниже наглядно представлена структура капитала организации: При этом необходимо отметить, что долгосрочные обязательства на диаграмме не отражены, поскольку полностью отсутствуют.

## Структура капитала организации на 31 декабря 2025 г.



на 31.12.2025 коэффициент обеспеченности собственными оборотными средствами равнялся **0,3**; это значительно (на **0,1**) больше, чем на первый день анализируемого периода. на 31.12.2025 значение коэффициента является вполне соответствующее нормальному.

в течение анализируемого периода отмечено несущественное повышение коэффициента покрытия инвестиций до **0,31**. Значение коэффициента на 31 декабря 2025 г. значительно ниже нормы (доля собственного капитала и долгосрочных обязательств в общей сумме капитала организации составляет **31%**).

коэффициент обеспеченности материальных запасов на 31 декабря 2025 г. равнялся **1,66**. коэффициент обеспеченности материальных запасов существенно вырос за весь рассматриваемый период (на **0,58**). на 31 декабря 2025 г. значение коэффициента обеспеченности материальных запасов является, без сомнения, хорошим.

Коэффициент краткосрочной задолженности организации показывает на отсутствие долгосрочной задолженности при 100% краткосрочной.

## 2.4. Ликвидность

Показатель ликвидности	Значение показателя		Изменение показателя (гр.3 - гр.2)	Расчет, рекомендованное значение
	31.12.2024	31.12.2025		
Коэффициент текущей (общей) ликвидности	1,26	1,43	+0,17	Отношение текущих активов к краткосрочным обязательствам. нормальное значение для данной отрасли: 1,9 и более.
Коэффициент абсолютной ликвидности	1,02	1,17	+0,15	Отношение денежных средств и их эквивалентов к краткосрочным обязательствам. нормальное значение для данной отрасли: не менее 0,2.

[На конец периода] значение коэффициента текущей ликвидности (**1,43**) не соответствует норме. При этом следует отметить имевшую место положительную динамику – за год коэффициент вырос на **0,17**.

Второй коэффициент, характеризующий способность организации погасить всю или часть краткосрочной задолженности за счет денежных средств и их эквивалентов, имеет значение, соответствующее допустимому (**1,17**). При этом в течение анализируемого периода коэффициент вырос на **0,15**.

### 3. Анализ эффективности деятельности организации

#### 3.1. Обзор результатов деятельности

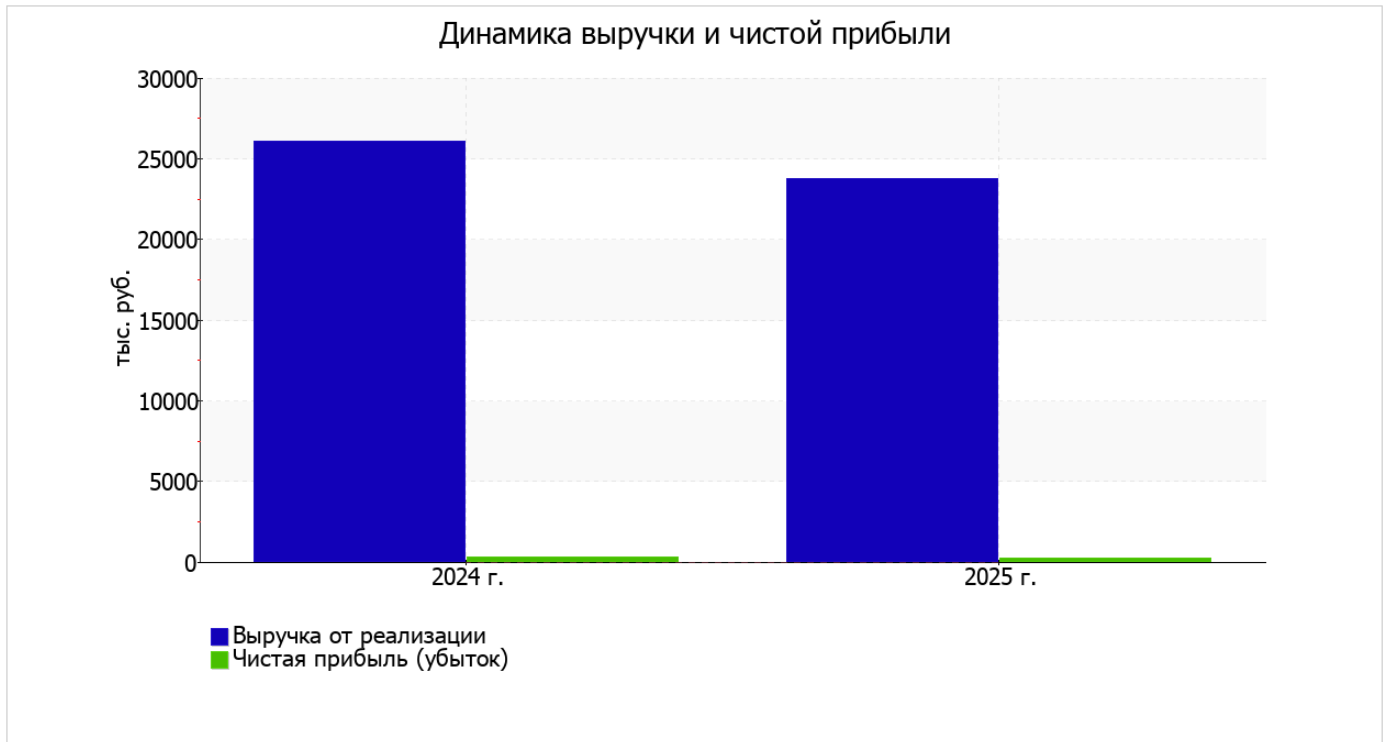
Основные финансовые результаты деятельности ОБЩЕСТВО С ОГРАНИЧЕННОЙ ОТВЕТСТВЕННОСТЬЮ "СТРОЙАРСЕНАЛ 04" за последний год приведены ниже в таблице.

По данным "Отчета о финансовых результатах" за последний год организация получила прибыль от продаж в размере 537 тыс. руб., что составило 2,3% от выручки. По сравнению с аналогичным периодом прошлого года прибыль от продаж снизилась на 59 тыс. руб., или на 9,9%.

По сравнению с прошлым периодом в текущем уменьшилась как выручка от продаж, так и расходы по обычной деятельности (на 2 356 и 2 297 тыс. руб. соответственно).

Показатель	Значение показателя, тыс. руб.		Изменение показателя		Средне- годовая величина, тыс. руб.
	2024 г.	2025 г.	тыс. руб. (гр.3 - гр.2)	± % ((3-2) : 2)	
1. Выручка	26 109	23 753	-2 356	-9	24 931
2. Расходы по обычным видам деятельности	25 513	23 216	-2 297	-9	24 365
3. Прибыль (убыток) от продаж (1-2)	596	537	-59	-9,9	567
4. Прочие доходы и расходы, кроме процентов к уплате	-54	-73	-19	↓	-64
5. ЕВИТ (прибыль до уплаты процентов и налогов) (3+4)	542	464	-78	-14,4	503
6. Проценты к уплате	-	-	-	-	-
7. Налоги на прибыль (доходы)	261	237	-24	-9,2	249
8. Чистая прибыль (убыток) (5-6-7)	281	227	-54	-19,2	254

Изменение выручки наглядно представлено ниже на графике.



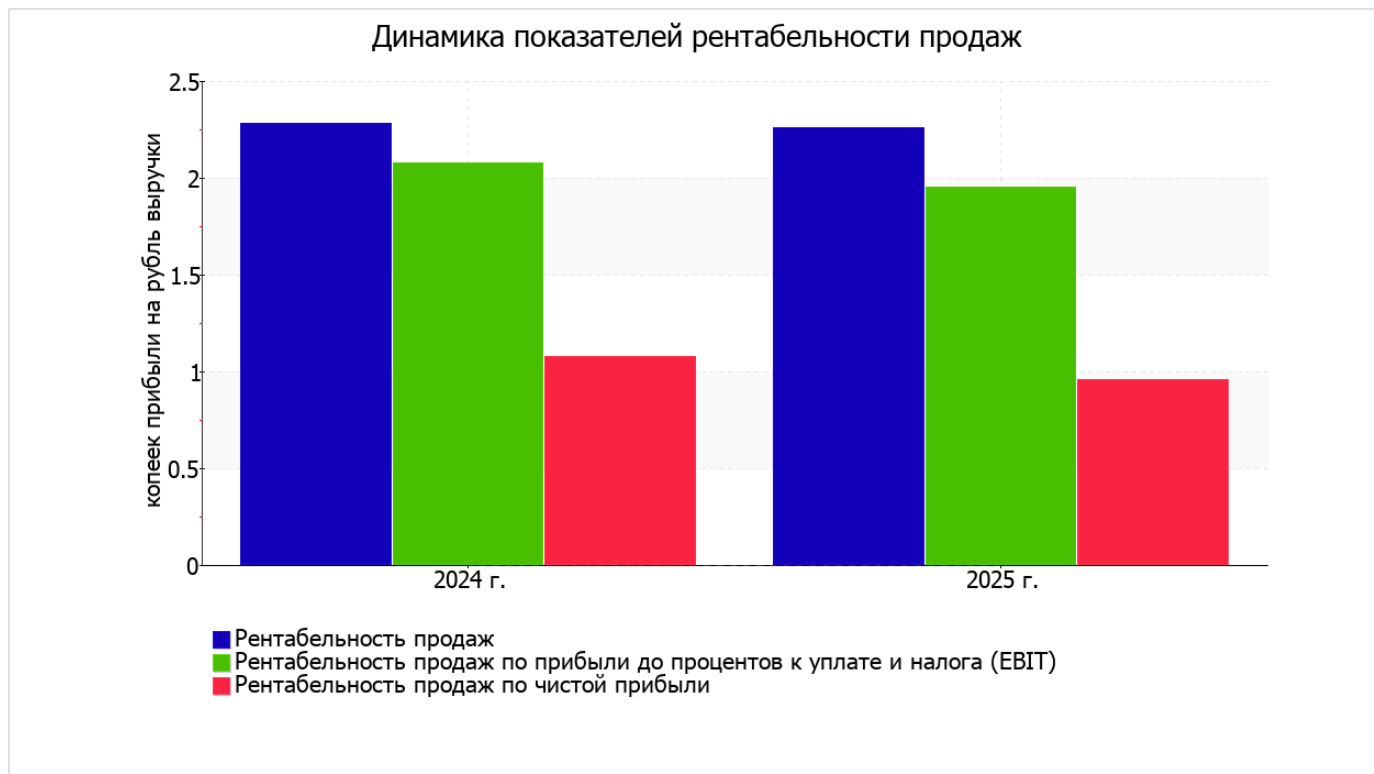
### 3.2. Анализ рентабельности

Показатели рентабельности	Значения показателя (в %, или в копейках с рубля)		Изменение показателя	
	2024 г.	2025 г.	коп., (гр.3 - гр.2)	± % ((3-2) : 2)
1. Рентабельность продаж (величина прибыли от продаж в каждом рубле выручки). нормальное значение для данной отрасли: 6% и более.	2,3	2,3	-	-1
2. Рентабельность продаж по ЕВІТ (величина прибыли от продаж до уплаты процентов и налогов в каждом рубле выручки).	2,1	2	-0,1	-5,9
3. Рентабельность продаж по чистой прибыли (величина чистой прибыли в каждом рубле выручки). нормальное значение для данной отрасли: 3% и более.	1,1	1	-0,1	-11,2

Представленные в таблице показатели рентабельности за 2025 год имеют положительные значения как следствие прибыльной деятельности ОБЩЕСТВО С ОГРАНИЧЕННОЙ ОТВЕТСТВЕННОСТЬЮ "СТРОЙАРСЕНАЛ 04".

[За последний период] организация по обычным видам деятельности получила прибыль в размере **2,3** копеек с каждого рубля выручки от реализации.

Показатель рентабельности, рассчитанный как отношение прибыли до процентов к уплате и налогообложения (ЕВІТ) к выручке организации, за 2025 год составил **2%**. То есть в каждом рубле выручки организации содержалось **2** коп. прибыли до налогообложения и процентов к уплате.



Далее в таблице представлены три основных показателя, характеризующие рентабельность использования вложенного в предпринимательскую деятельность капитала.

Показатель рентабельности	Значение показателя, %	Расчет показателя
	2025 г.	
Рентабельность собственного капитала (ROE)	19,7	Отношение чистой прибыли к средней величине собственного капитала. нормальное значение: не менее 20%.
Рентабельность активов (ROA)	6	Отношение чистой прибыли к средней стоимости активов. нормальное значение для данной отрасли: 10% и более.
Прибыль на задействованный капитал (ROCE)	40,3	Отношение прибыли до уплаты процентов и налогов (ЕБИТ) к собственному капиталу и долгосрочным обязательствам.

[За последний период] каждый рубль собственного капитала организации принес чистую прибыль в размере **0,197 руб.**

за 2025 год значение рентабельности активов, равное **6%**, не соответствует нормативу.

### 3.3. Расчет показателей деловой активности (оборачиваемости)

Далее в таблице рассчитаны показатели оборачиваемости ряда активов, характеризующие скорость возврата авансированных на осуществление предпринимательской деятельности денежных средств, а также показатель оборачиваемости кредиторской задолженности при расчетах с поставщиками и подрядчиками.

Показатель оборачиваемости	Значение в днях	Коэфф. 2025 г.
	2025 г.	
Оборачиваемость оборотных средств (отношение средней величины оборотных активов к среднедневной выручке*; нормальное значение для данной отрасли: 108 и менее дн.)	54	6,8
Оборачиваемость запасов (отношение средней стоимости запасов к среднедневной себестоимости проданных товаров; нормальное значение для данной отрасли: 47 и менее дн.)	–	–
Оборачиваемость кредиторской задолженности (отношение средней величины кредиторской задолженности к среднедневной выручке)	40	9,1
Оборачиваемость активов (отношение средней стоимости активов к среднедневной выручке; нормальное значение для данной отрасли: не более 124 дн.)	58	6,3
Оборачиваемость собственного капитала (отношение средней величины собственного капитала к среднедневной выручке)	18	20,6

\* Приведен расчет показателя в днях. Значение коэффициента равно отношению 365 к значению показателя в днях.

Данные об оборачиваемости активов за последний год свидетельствуют о том, что организация получает выручку, равную сумме всех имеющихся активов за 58 календарных дней.

## 4. Выводы по результатам анализа

Ниже обобщены ключевые финансовые показатели ОБЩЕСТВО С ОГРАНИЧЕННОЙ ОТВЕТСТВЕННОСТЬЮ "СТРОЙАРСЕНАЛ 04" в течение анализируемого периода

Следующие 4 показателя финансового положения организации имеют исключительно хорошие значения:

- чистые активы превышают уставный капитал, к тому же они увеличились за анализируемый период;
- коэффициент обеспеченности собственными оборотными средствами демонстрирует исключительно хорошее значение – 0,3;
- коэффициент абсолютной ликвидности полностью соответствует нормальному значению;
- абсолютная финансовая устойчивость по величине излишка собственных оборотных средств.

Среди показателей, положительно характеризующих финансовое положение и результаты деятельности организации, можно выделить такие:

- изменение собственного капитала практически равно общему изменению активов организации;
- за 2025 год получена прибыль от продаж (537 тыс. руб.), однако наблюдалась ее отрицательная динамика по сравнению с аналогичным периодом прошлого года (-59 тыс. руб.);
- чистая прибыль за 2025 год составила 227 тыс. руб.

Среди неудовлетворительных показателей финансового положения и результатов деятельности организации можно выделить такие:

- низкая величина собственного капитала относительно общей величины активов (31%);
- ниже принятой нормы коэффициент текущей (общей) ликвидности;
- недостаточная рентабельность активов (6% за период 01.01–31.12.2025).

Показателем, имеющим значение на границе норматива, является следующий – незначительное падение прибыли до процентов к уплате и налогообложения (ЕВІТ) на рубль выручки организации (-0,1 коп. от аналогичного показателя рентабельности за такой же период прошлого года).

В ходе анализа был получен лишь один показатель, имеющий критическое значение – коэффициент покрытия инвестиций значительно ниже нормы (доля собственного капитала и долгосрочных обязательств в общей сумме капитала организации составляет 31% (нормальное значение для данной отрасли: 70% и более)).

Как следует из приведенного анализа, основные финансовые показатели укладываются в нормативные значения. При таком финансовом состоянии у ОБЩЕСТВО С ОГРАНИЧЕННОЙ ОТВЕТСТВЕННОСТЬЮ "СТРОЙАРСЕНАЛ 04" имеются все возможности для эффективной деятельности.