

# Пояснительная записка к бухгалтерской отчетности

## 1. Сведения об организации

Наименование юридического лица:

Общество с ограниченной ответственностью "ВЕЛЕС"

Идентификационный номер налогоплательщика (ИНН): 2536192763

Код причины постановки на учет (КПП): 254001001

Основным видом деятельности, который является преобладающим и имеет приоритетное значение для организации, является охота, отлов и отстрел диких животных, включая предоставление услуг в этих областях (ОКВЭД 01.70).

## 2. Анализ финансового положения

### 2.1. Структура имущества и источники его формирования

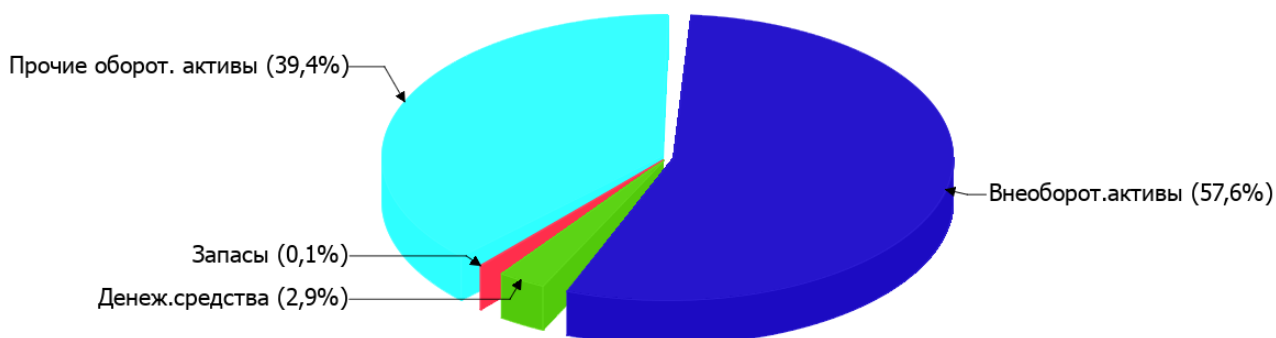
Показатель	Значение показателя				Изменение за анализируемый период	
	в тыс. руб.		в % к валюте баланса		тыс. руб. (гр.3- гр.2)	± % ((гр.3- гр.2) : гр.2)
	31.12.2024	31.12.2025	на начало анализируемого периода (31.12.2024)	на конец анализируемого периода (31.12.2025)		
<b>Актив</b>						
Внеоборотные активы	15 274	12 319	67,5	57,6	-2 955	-19,3
Оборотные	7 355	9 058	32,5	42,4	+1 703	+23,2
<b>Пассив</b>						
Собственный капитал	20 271	18 857	89,6	88,2	-1 414	-7
Долгосрочные обязательства	1 339	1 464	5,9	6,8	+125	+9,3
Краткосрочные обязательства	1 019	1 055	4,5	4,9	+36	+3,5
Валюта баланса	22 629	21 376	100	100	-1 253	-5,5

\* Без доходов будущих периодов, включенных в собственный капитал.

Активы на 31.12.2025 характеризуются соотношением: 57,6% внеоборотных активов и 42,4% текущих. Активы организации за весь период изменились незначительно (на 5,5%). При этом собственный капитал организации изменился практически пропорционально активам организации (уменьшился на 1 414 тыс. руб.).

Наглядно соотношение основных групп активов организации представлено ниже на диаграмме:

## Структура активов организации на 31 декабря 2025 г.



Снижение активов организации связано со снижением показателя по строке "материальные внеоборотные активы" на **2 955** тыс. руб. (или **100%** вклада в снижение активов).

Одновременно, в пассиве баланса снижение произошло по строке "капитал и резервы" (**-1 414** тыс. руб., или **100%** вклада в снижение пассивов организации за год).

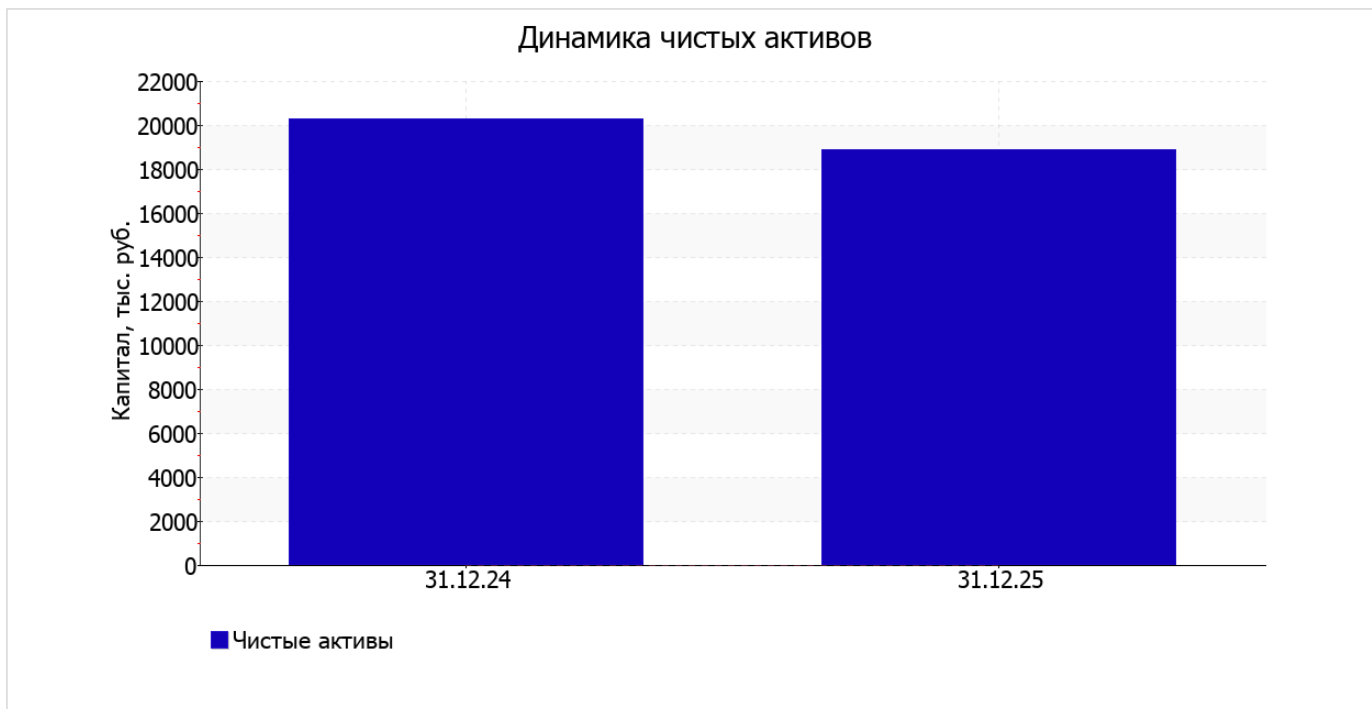
Среди положительно изменившихся статей баланса можно выделить "финансовые и другие оборотные активы" в активе и "долгосрочные заемные средства" в пассиве (**+1 686** тыс. руб. и **+125** тыс. руб. соответственно).

собственный капитал организации на 31.12.2025 равнялся **18 857,0** тыс. руб. за последний год собственный капитал организации заметно уменьшился (на **1 414,0** тыс. руб., или на **7%**).

## 2.2. Оценка стоимости чистых активов организации

Показатель	Значение показателя				Изменение	
	в тыс. руб.		в % к валюте баланса		тыс. руб. (гр.3-гр.2)	± % ((гр.3- гр.2) : гр.2)
	31.12.2024	31.12.2025	на начало анализируемого периода (31.12.2024)	на конец анализируемого периода (31.12.2025)		
1. Чистые активы	20 271	18 857	89,6	88,2	-1 414	-7

Имеющаяся величина чистых активов положительно характеризует финансовое положение, полностью удовлетворяя требованиям нормативных актов к величине чистых активов организации. Однако, определив текущее состояние показателя, необходимо отметить снижение чистых активов на **7%** в течение анализируемого периода. Несмотря на нормальную относительно уставного капитала величину чистых активов, их дальнейшее снижение может привести к ухудшению данного соотношения. Наглядное изменение чистых активов представлено на следующем графике.



## 2.3. Анализ финансовой устойчивости организации

### 2.3.1. Основные показатели финансовой устойчивости организации

Показатель	Значение показателя		Изменение показателя (гр.3-гр.2)	Описание показателя и его нормативное значение
	31.12.2024	31.12.2025		
Коэффициент автономии	0,9	0,88	-0,02	Отношение собственного капитала к общей сумме капитала. нормальное значение для данной отрасли: 0,55 и более (оптимальное 0,65-0,85).
Коэффициент обеспеченности собственными оборотными средствами	0,68	0,72	+0,04	Отношение собственных оборотных средств к оборотным активам. нормальное значение: не менее 0,1.
Коэффициент покрытия инвестиций	0,95	0,95	-	Отношение собственного капитала и долгосрочных обязательств к общей сумме капитала. нормальное значение для данной отрасли: 0,8 и более.
Коэффициент обеспеченности запасов	293,94	384,59	+90,65	Отношение собственных оборотных средств к стоимости запасов. нормальное значение: 0,5 и более.
Коэффициент краткосрочной задолженности	0,43	0,42	-0,01	Отношение краткосрочной задолженности к общей сумме задолженности.

Коэффициент автономии организации на последний день анализируемого периода (31.12.2025) составил **0,88**. Данный коэффициент характеризует степень зависимости организации от заемного капитала. Полученное здесь значение говорит о слишком осторожном отношении Общество с ограниченной ответственностью "ВЕЛЕС" к привлечению заемных денежных средств (собственный капитал составляет **88%** в общем капитале организации). за весь рассматриваемый период коэффициент автономии незначительно уменьшился.

Структура капитала организации представлена ниже на диаграмме:



на 31 декабря 2025 г. значение коэффициента обеспеченности собственными оборотными средствами составило **0,72**. коэффициент обеспеченности собственными оборотными средствами за весь анализируемый период заметно вырос (**+0,04**). на последний день анализируемого периода коэффициент демонстрирует исключительно хорошее значение.

коэффициент покрытия инвестиций за весь рассматриваемый период уменьшился всего менее чем на **0,01**, до **0,95**. Значение коэффициента на 31.12.2025 вполне соответствует норме (доля собственного капитала и долгосрочных обязательств в общей сумме капитала организации составляет **95%**).

на последний день анализируемого периода значение коэффициента обеспеченности материальных запасов составило **384,59**. за весь анализируемый период рост коэффициента обеспеченности материальных запасов составил **90,65**. на 31 декабря 2025 г. значение коэффициента обеспеченности материальных запасов можно характеризовать как вполне соответствующее нормальному.

По коэффициенту краткосрочной задолженности видно, что на 31 декабря 2025 г. доля краткосрочной задолженности в общих долгах организации составляет **41,9%**. При этом в течение анализируемого периода доля краткосрочной задолженности уменьшилась на **1,3%**.

## 2.4. Ликвидность

Показатель ликвидности	Значение показателя		Изменение показателя (гр.3 - гр.2)	Расчет, рекомендованное значение
	31.12.2024	31.12.2025		
Коэффициент текущей (общей) ликвидности	7,22	8,59	+1,37	Отношение текущих активов к краткосрочным обязательствам. нормальное значение для данной отрасли: 2 и более.
Коэффициент абсолютной ликвидности	0,59	0,58	-0,01	Отношение денежных средств и их эквивалентов к краткосрочным обязательствам. нормальное значение для данной отрасли: 0,2 и более.

[На конец периода] коэффициент текущей (общей) ликвидности полностью укладывается в норму (**8,59** при нормативном значении 2). При этом за последний год коэффициент вырос на **1,37**.

Соответствующим норме, как и предыдущий коэффициент, оказался коэффициент абсолютной ликвидности (**0,58** при норме 0,2). При этом в течение анализируемого периода имело место ухудшение значения показателя – коэффициент снизился на **-0,01**.

### 3. Анализ эффективности деятельности организации

#### 3.1. Обзор результатов деятельности

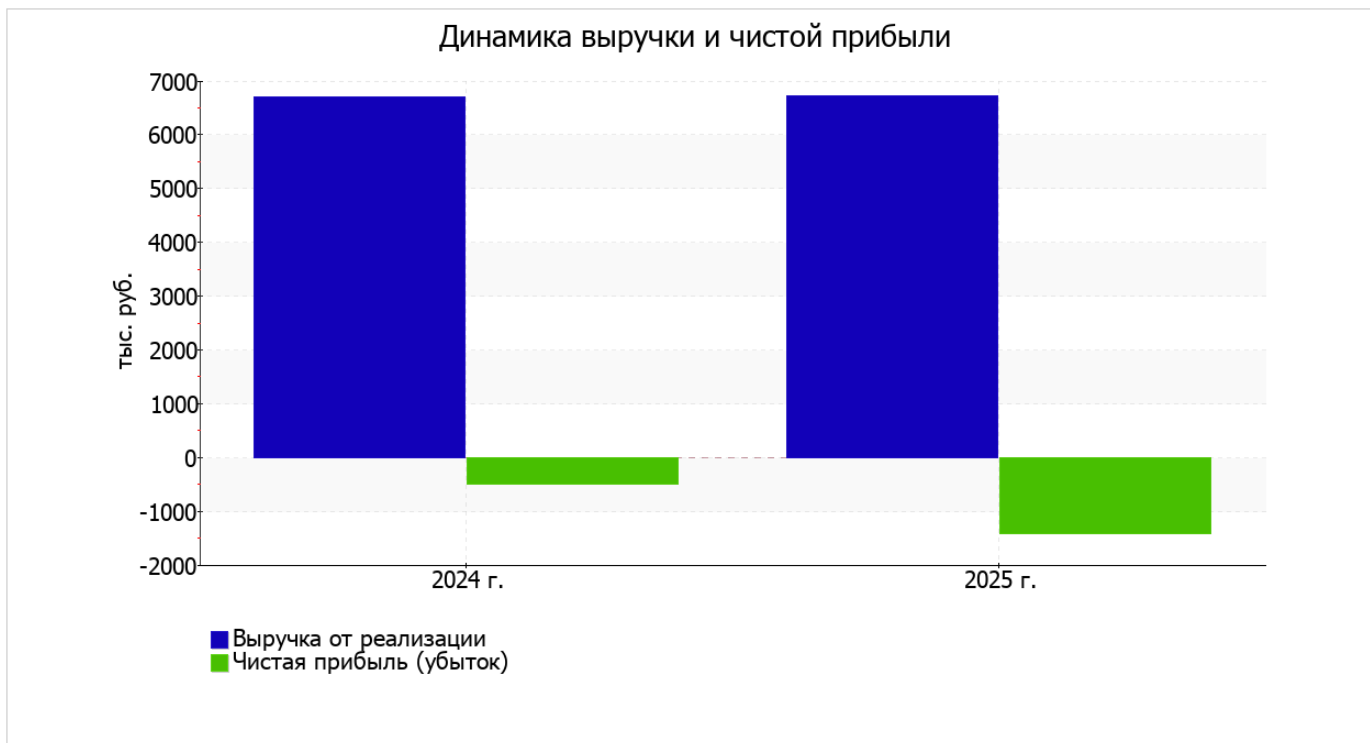
Основные финансовые результаты деятельности Общество с ограниченной ответственностью "ВЕЛЕС" в течение анализируемого периода приведены ниже в таблице.

Как видно из "Отчета о финансовых результатах", в течение анализируемого периода организация получила прибыль от продаж в размере 1 569 тыс. руб., что равняется 23,3% от выручки. В прошлом периоде, напротив, имел место убыток в сумме 332 тыс. руб.

По сравнению с прошлым периодом в текущем наблюдался рост выручки от продаж на 29 тыс. руб. при одновременном уменьшении на 1 872 тыс. руб. расходов по обычной деятельности.

Показатель	Значение показателя, тыс. руб.		Изменение показателя		Средне- годовая величина, тыс. руб.
	2024 г.	2025 г.	тыс. руб. (гр.3 - гр.2)	± % ((3-2) : 2)	
1. Выручка	6 694	6 723	+29	+0,4	6 709
2. Расходы по обычным видам деятельности	7 026	5 154	-1 872	-26,6	6 090
3. Прибыль (убыток) от продаж (1-2)	-332	1 569	+1 901	↑	619
4. Прочие доходы и расходы, кроме процентов к уплате	-105	-2 711	-2 606	↓	-1 408
5. ЕВИТ (прибыль до уплаты процентов и налогов) (3+4)	-437	-1 142	-705	↓	-790
6. Проценты к уплате	-	-	-	-	-
7. Налоги на прибыль (доходы)	69	271	+202	+3,9 раза	170
8. Чистая прибыль (убыток) (5-6-7)	-506	-1 413	-907	↓	-960

Изменение выручки наглядно представлено ниже на графике.



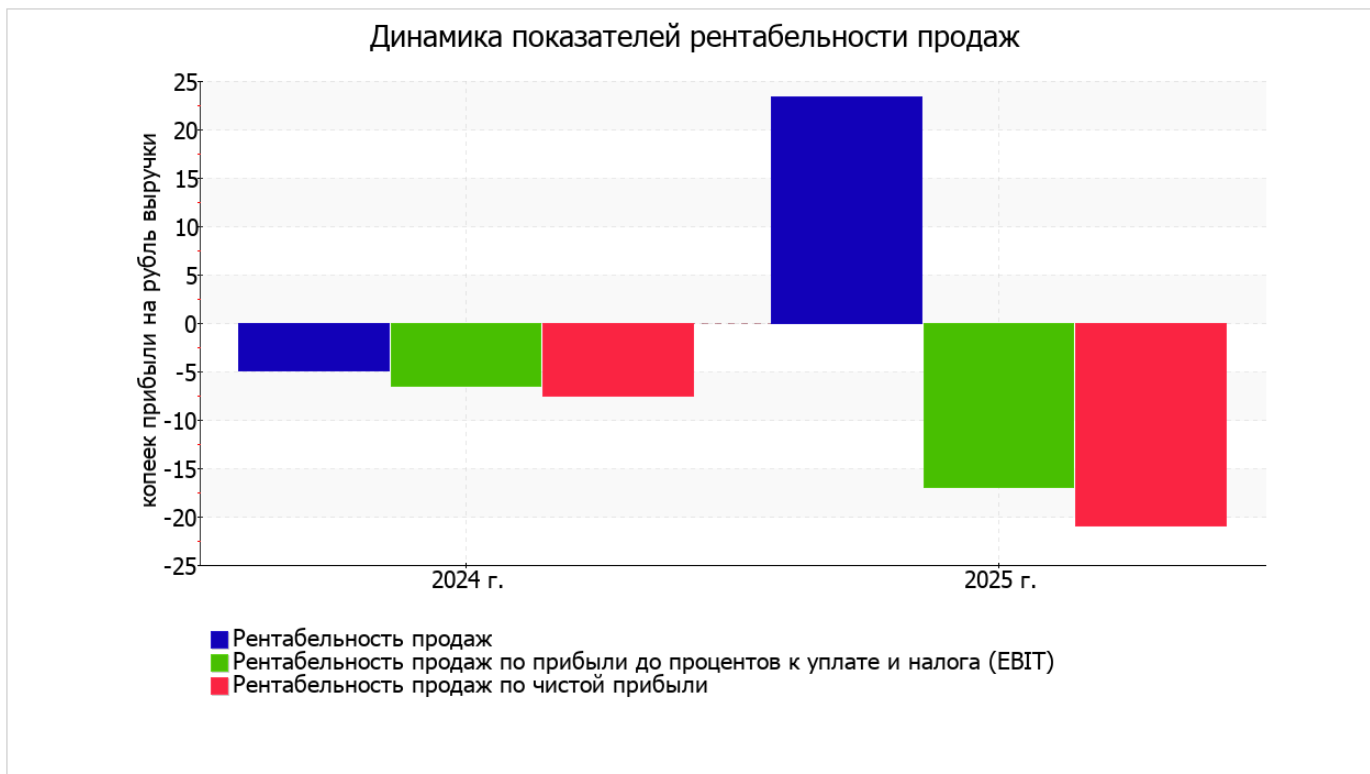
### 3.2. Анализ рентабельности

Показатели рентабельности	Значения показателя (в %, или в копейках с рубля)		Изменение показателя	
	2024 г.	2025 г.	коп., (гр.3 - гр.2)	± % ((3-2) : 2)
1. Рентабельность продаж (величина прибыли от продаж в каждом рубле выручки). нормальное значение для данной отрасли: 12% и более.	-5	23,3	+28,3	↑
2. Рентабельность продаж по ЕВИТ (величина прибыли от продаж до уплаты процентов и налогов в каждом рубле выручки).	-6,5	-17	-10,5	↓
3. Рентабельность продаж по чистой прибыли (величина чистой прибыли в каждом рубле выручки). нормальное значение: не менее 6%.	-7,6	-21	-13,4	↓

[За последний период] организация получила прибыль от продаж и убыток в целом от финансово-хозяйственной деятельности, что и обусловило положительные значения первого и отрицательные значения двух других показателей рентабельности, приведенных в таблице.

[За последний период] организация по обычным видам деятельности получила прибыль в размере **23,3** копеек с каждого рубля выручки от реализации. Более того, имеет место положительная динамика рентабельности продаж по сравнению с данным показателем за аналогичный период прошлого года (+28,3 коп.).

Показатель рентабельности, рассчитанный как отношение прибыли до процентов к уплате и налогообложения (ЕВИТ) к выручке организации, за последний год составил **-17%**. То есть в каждом рубле выручки Общество с ограниченной ответственностью "ВЕЛЕС" содержалось **-17** коп. убытка до налогообложения и процентов к уплате.



Рентабельность использования вложенного в предпринимательскую деятельность капитала представлена в следующей таблице.

Показатель рентабельности	Значение показателя, %	Расчет показателя
	2025 г.	
Рентабельность собственного капитала (ROE)	-7,2	Отношение чистой прибыли к средней величине собственного капитала. нормальное значение для данной отрасли: 15% и более.
Рентабельность активов (ROA)	-6,4	Отношение чистой прибыли к средней стоимости активов. нормальное значение для данной отрасли: 7% и более.
Прибыль на задействованный капитал (ROCE)	-5,4	Отношение прибыли до уплаты процентов и налогов (ЕВИТ) к собственному капиталу и долгосрочным обязательствам.

[За последний период] каждый рубль собственного капитала организации принес **0,072** руб. убытка.

рентабельность активов за последний год имеет крайне неудовлетворительное значение, равное **-6,4%**.

### 3.3. Расчет показателей деловой активности (оборачиваемости)

В следующей таблице рассчитаны показатели оборачиваемости ряда активов, характеризующие скорость возврата вложенных в предпринимательскую деятельность денежных средств, а также показатель оборачиваемости кредиторской задолженности при расчетах с поставщиками и подрядчиками.

Показатель оборачиваемости	Значение в днях	Коэфф. 2025 г.
	2025 г.	
Оборачиваемость оборотных средств (отношение средней величины оборотных активов к среднедневной выручке*; нормальное значение для данной отрасли: 324 и менее дн.)	446	0,8
Оборачиваемость запасов (отношение средней стоимости запасов к среднедневной себестоимости проданных товаров; нормальное значение для данной отрасли: 224 и менее дн.)	–	–
Оборачиваемость кредиторской задолженности (отношение средней величины кредиторской задолженности к среднедневной выручке)	24	15,4
Оборачиваемость активов (отношение средней стоимости активов к среднедневной выручке; нормальное значение для данной отрасли: 636 и менее дн.)	1 195	0,3
Оборачиваемость собственного капитала (отношение средней величины собственного капитала к среднедневной выручке)	1 062	0,3

\* Приведен расчет показателя в днях. Значение коэффициента равно отношению 365 к значению показателя в днях.

Оборачиваемость активов в течение анализируемого периода показывает, что организация получает выручку, равную сумме всех имеющихся активов за 1195 календарных дней.

## 4. Выводы по результатам анализа

Ниже по качественному признаку обобщены важнейшие показатели финансового положения (по состоянию на 31 декабря 2025 г.) и результаты деятельности Общество с ограниченной ответственностью "ВЕЛЕС" за год.

Анализ выявил следующие показатели, исключительно хорошо характеризующие финансовое положение и результаты деятельности организации:

- значение коэффициента обеспеченности собственными оборотными средствами, равное **0,72**, можно характеризовать как очень хорошее;
- коэффициент текущей (общей) ликвидности полностью соответствует нормативному значению;
- коэффициент абсолютной ликвидности полностью соответствует нормативному значению;
- положительная динамика рентабельности продаж (**+28,3** процентных пункта от рентабельности **-5%** за аналогичный период года, предшествующего отчетному);
- коэффициент покрытия инвестиций имеет хорошее значение (доля собственного капитала и долгосрочных обязательств составляет **95%** от общего капитала организации);
- абсолютная финансовая устойчивость по величине излишка собственных оборотных средств;
- за 2025 год получена прибыль от продаж (**1 569** тыс. руб.), более того наблюдалась положительная динамика по сравнению с аналогичным периодом прошлого года (**+1 901** тыс. руб.).

Среди показателей, положительно характеризующих финансовое положение организации, можно выделить такие:

- доля собственного капитала неоправданно высока (**88%**);
- чистые активы превышают уставный капитал, однако за весь анализируемый период произошло снижение величины чистых активов.

Показатели результатов деятельности организации, имеющие критические значения:

- убыток от финансово-хозяйственной деятельности за последний год составил **-1 413** тыс. руб.;
- отрицательная динамика финансового результата до процентов к уплате и налогообложения (ЕВІТ) на рубль выручки организации (**-10,5** коп. от аналогичного показателя за аналогичный период прошлого года).

Показателем, негативно характеризующим финансовое положение организации, является следующий – изменение собственного капитала практически соответствует общему изменению активов организации.

Анализ основных показателей свидетельствует о положительном финансовом состоянии Общества с ограниченной ответственностью "ВЕЛЕС", возможности отвечать по своим обязательствам. Финансовое состояние организации позволяют использовать не только внутренние ресурсы, но и привлекать заемные средства.