

## Пояснения к бухгалтерскому балансу за 2025 год

Общество с ограниченной ответственностью "КватроПлюс" (ООО "КватроПлюс")

ИНН 7705699768, КПП 772701001, ОГРН 1057749119944

Адрес: 117638, Москва г, Одесская ул, дом № 2, этаж 11, помещение III, комната 6

### 1. Общая информация об организации

ООО "КватроПлюс" является коммерческой организацией, созданной и действующей в соответствии с законодательством Российской Федерации.

Основание составления бухгалтерской отчетности

Бухгалтерская (финансовая) отчетность за 2025 год составлена в соответствии с Федеральным законом от 06.12.2011 № 402-ФЗ «О бухгалтерском учете», федеральными стандартами бухгалтерского учета, в том числе ФСБУ 4/2023 «Бухгалтерская (финансовая) отчетность».

Корректировки показателей бухгалтерской отчетности прошлых отчетных периодов ретроспективно не применялись.

Существенные ошибки прошлых отчетных периодов в отчетном году не выявлялись.

Оценочные значения, используемые при формировании бухгалтерской отчетности, в отчетном периоде не пересматривались.

### 2. Основные виды деятельности

Основные виды экономической деятельности Общества по ОКВЭД:

61.10 Деятельность в области связи на базе проводных технологий.

### 3. Учетная политика

Бухгалтерский учет в Обществе ведется автоматизированным способом с использованием программного продукта «1С: Бухгалтерия Предприятие 8.3».

Существенной признается информация, если ее показатель превышает 5 процентов соответствующей группы показателей бухгалтерской (финансовой) отчетности.

Изменения в учетную политику в отчетном периоде не вносились.

### 4. Основные средства

К основным средствам относятся активы стоимостью свыше 100 000 руб. при одновременном выполнении условий, установленных ФСБУ 6/2020 «Основные средства».

Амортизация основных средств начисляется линейным способом ежемесячно, начиная с месяца, следующего за месяцем принятия объекта к бухгалтерскому учету.

Переоценка основных средств Обществом не производится.

Элементы амортизации в отчетном периоде не изменялись.

## 5. Запасы

Запасы принимаются к бухгалтерскому учету в соответствии с ФСБУ 5/2019 «Запасы».

Запасы на отчетную дату оцениваются по фактической себестоимости в соответствии с п. 32 ФСБУ 5/2019. Проверка на обесценение не проводится.

В составе запасов Общество отражает материалы, товары и иные активы, используемые в основной деятельности.

Списание запасов в производство и при продаже осуществляется по средней себестоимости.

## 6. Заемные средства.

Договора займов и кредитов учитывается в соответствии с ПБУ 15/2008 «Учет займов и кредитов», утв. приказом Минфина РФ от 06.10.2008 № 107н.

У организации есть привлеченные займы:

Займодавец	Срок погашения займа	Остаток по займу на 31.12.2025 г.
АО "КОНСОРЦИУМ ЭНЕРГОРЕСУРС"	24.12.2032	21 692 509,07
ООО "НСТТ"	31.12.2028	789 408 989,00

## 7. Информация, не подлежащая раскрытию

В отчетном периоде у Общества отсутствовали:

- нематериальные активы;
- финансовые вложения.

В связи с отсутствием указанных объектов соответствующая информация в бухгалтерской (финансовой) отчетности и пояснениях не раскрывается.

## 8. Капитал и расчеты с участниками

Уставный капитал Общества составляет 10 000 рублей.

Учредители:

ООО «НСТТ», доля в уставном капитале – 33,5%, полностью оплачена;

АО «КОНСОРЦИУМ ЭНЕРГОРЕСУРС», доля в уставном капитале – 66,5%, полностью оплачена.

## 9. Органы управления

Органами управления Общества являются:

общее собрание участников;

единоличный исполнительный орган - Генеральный директор или управляющий.

## 10. Состав бухгалтерской (финансовой) отчетности

В состав годовой бухгалтерской (финансовой) отчетности Общества за 2025 год включены:

- бухгалтерский баланс;
- отчет о финансовых результатах;
- отчет об изменениях капитала;
- отчет о движении денежных средств;
- пояснения к бухгалтерскому балансу.

Генеральный директор ООО "КватроПлюс"



М.И. Косинов



Пояснения к бухгалтерскому балансу и отчету о финансовых результатах

3. Нематериальные активы

3.1. Наличие и движение нематериальных активов

Наименование показателя	Период	Изменения за период				На конец периода						
		На начало года	поступило	списано	амортизация	обесценение	первоначальная (первоначальная) стоимость	накопленные амортизация и обесценение				
Нематериальные активы - всего	За 2025 г.	-	-	-	-	-	-	-	-	-	-	-
	За 2024 г.	-	-	-	-	-	-	-	-	-	-	-

3.2. Нематериальные активы, созданные организацией

Наименование показателя	Период	Изменения за период				На конец периода						
		На начало года	поступило	списано	амортизация	обесценение	первоначальная (первоначальная) стоимость	накопленные амортизация и обесценение				
Нематериальные активы, созданные организацией - всего	За 2025 г.	-	-	-	-	-	-	-	-	-	-	-
	За 2024 г.	-	-	-	-	-	-	-	-	-	-	-

3.3. Амортизируемые и неамортизируемые нематериальные активы

Наименование показателя	На 31 декабря 2025 г.	На 31 декабря 2024 г.	На 31 декабря 2023 г.
Амортизируемые нематериальные активы - всего	-	-	-
Неамортизируемые нематериальные активы - всего	-	-	-

3.4. Нематериальные активы, в отношении которых имеются ограничения имущественных прав

Наименование показателя	На 31 декабря 2025 г.	На 31 декабря 2024 г.	На 31 декабря 2023 г.
Нематериальные активы, находящиеся в залоге, - всего	-	-	-
Нематериальные активы, в отношении которых имеются ограничения по иным основаниям, - всего	-	-	-

3.5. Капитальные вложения в нематериальные активы

Наименование показателя	Период	Изменения за период				На конец периода					
		На начало года	фактические затраты	накопленные обесценение	затраты	обесценение	списано	принято к учету в качестве нематериальных активов	фактические затраты	накопленные обесценение	
Капитальные вложения на приобретение нематериальных активов - всего	За 2025 г.	-	-	-	-	-	-	-	-	-	-
	За 2024 г.	-	-	-	-	-	-	-	-	-	-
в том числе:	За 2025 г.	-	-	-	-	-	-	-	-	-	-
	За 2024 г.	-	-	-	-	-	-	-	-	-	-
Другие НМА	За 2025 г.	-	-	-	-	-	-	-	-	-	-
	За 2024 г.	-	-	-	-	-	-	-	-	-	-
Капитальные вложения на создание нематериальных активов - всего	За 2025 г.	-	-	-	-	-	-	-	-	-	-
	За 2024 г.	-	-	-	-	-	-	-	-	-	-
в том числе:	За 2025 г.	-	-	-	-	-	-	-	-	-	-
	За 2024 г.	-	-	-	-	-	-	-	-	-	-
Другие НМА	За 2025 г.	-	-	-	-	-	-	-	-	-	-
	За 2024 г.	-	-	-	-	-	-	-	-	-	-

3.6. Права на результаты интеллектуальной деятельности, средства индивидуализации, учитываемые на забалансовых счетах

Наименование показателя	Период	Изменения за период		На конец периода		
		На начало года	затраты	списано	по фактическим затратам	по рыночной стоимости (при наличии)
Средства индивидуализации, создаваемые собственными силами организации - всего	За 2025 г.	-	-	-	-	-
	За 2024 г.	-	-	-	-	-
Права на результаты интеллектуальной деятельности, средства индивидуализации, не отвечающие признакам нематериального актива - всего	За 2025 г.	-	-	-	-	-
	За 2024 г.	-	-	-	-	-

*[Handwritten signature]*



Генеральный директор  
ООО «Квартал Плюс»  
Косинов М.И.













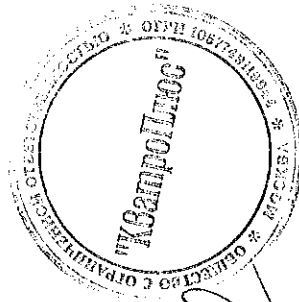
ул. Генерала Петропавловского, д. 14	3 за 2024 г.	3 772	-	-	-	36	-	-	3 807
УС 664501, г. Курган, пр-т Машиностроителей, 26в, 2	3а 2025 г.	43 098	-	-	-	-	-	-	43 098
этаж, аппаратная ООО "КСС-телеком", рзд 1, место	3а 2024 г.	42 997	-	-	-	101	-	-	43 098
УС 524301, г. Киров, слобода Петелины, дом 24,	3а 2025 г.	43 811	-	-	-	-	-	-	43 811
помещение 1004, рзд 1, места 6,7	3а 2024 г.	43 597	-	-	-	214	-	-	43 811
УС 525901, Пермский край, г. Пермь, ул. Газеты Звезда, д. 13, РТЦ ООО "Эквант", рзд 2, место 10,11	3а 2025 г.	42 520	-	-	-	-	-	-	42 520
УС 527301, г. Ульяновск, ул. Радищева, д. 140, корп.2, 1 рзд, места 5,6	3а 2025 г.	19 350	-	-	-	-	-	-	19 350
УС 526401, Саратовская обл, г. Саратов, ул. Танкистов, д. 37, рзд Б, место Б2 и Б3	3а 2025 г.	142 792	-	-	-	-	-	-	142 792
БС 520096, г. Нижний Новгород, ул. Культуры д.100 А	3а 2025 г.	9 776	-	-	-	134	-	-	9 910
УС 522101, г. Чебоксары, ул. Текстильщиков, д.6, эт. 1, ком. 108, рзд С, стойки 9,10	3а 2025 г.	21 186	-	-	-	145	-	-	9 776
БС 520140, г. Нижний Новгород, ул. Свободы, д. 63	3а 2025 г.	9 740	-	-	-	-	-	-	21 186
БС 520138, г. Нижний Новгород, набережная Гребного канала, д.3А	3а 2025 г.	85	-	-	-	-	-	-	21 186
БС 520137, г. Нижний Новгород, ул. Менишова, д. 65А	3а 2025 г.	85	-	-	-	-	-	-	9 740
БС 520083, г. Нижний Новгород, ул. Кима, д. 86	3а 2025 г.	142	-	-	-	-	-	-	85
БС 374101, г. Магнитогорск ул. Лесопарковая, д. 97	3а 2025 г.	197	-	-	-	-	-	-	85
БС 374001, г. Челябинск ул. Орджоникидзе, дом 54В, стр. 1	3а 2025 г.	221	-	-	-	-	-	-	142
БС 520127, г. Нижний Новгород, ул. Космическая, д. 32, корп. 1	3а 2025 г.	9 910	-	-	-	-	-	-	142
УС 525801, г. Пенза, ул. Красная, д.104, 4 этаж, УС ЗАО "Золотая линия"	3а 2024 г.	9 910	-	-	-	-	-	-	142
УС 521201, г. Ишкар-Ола, Ленинский проспект, дом 12, помещение ЦТС, аппаратная № 1, шкаф 1	3а 2024 г.	15 598	-	-	-	-	-	-	197
БС 374106, Челябинская область, г. Магнитогорск ул. Калмыкова, д. 222	3а 2025 г.	18 992	-	-	-	-	-	-	197
БС 452011, г. Нижний Новгород, пр. Гагарина, д. 25-К	3а 2024 г.	18 824	-	-	-	168	-	-	221
БС 374002, г. Челябинск, ул. Челябинская, д. 23	3а 2025 г.	59	-	-	-	-	-	-	221
БС 358004, г. Пенза, ул. Лермонтова, д. 39	3а 2025 г.	5 390	-	-	-	-	-	-	9 910
БС 458004, г. Пенза, ул. Лермонтова, д. 39	3а 2024 г.	1 126	-	-	-	-	-	-	15 598
БС 352013, г. Нижний Новгород, ул. Коминтерна, д. 99	3а 2025 г.	887	-	-	-	-	-	-	15 598
БС 452013, г. Нижний Новгород, ул. Коминтерна, д. 99	3а 2024 г.	3 761	-	-	-	-	-	-	18 992
БС 302007, г. Уфа, ул. Рихарда Зорге, д. 67/5	3а 2025 г.	4 921	-	-	-	-	-	-	163
БС 302005, Республика Башкортостан, г. Уфа, ул.	3а 2025 г.	6 420	-	-	-	-	-	-	163

расшифровка, т.ч.час, ул.  
Гафури, д. 9/1

Наименование показателя	Период	На начало года			Изменения за период			На конец периода	
		фактические затраты	накопленное обесценение	затраты	обесценение	отписано	принято к учету в качестве инвестиционной недвижимости	фактические затраты	накопленное обесценение
Капитальные вложения на приобретение инвестиционной недвижимости - всего	За 2025 г.	-	-	-	-	-	-	-	-
Капитальные вложения на создание инвестиционной недвижимости - всего	За 2024 г.	-	-	-	-	-	-	-	-
Капитальные вложения на улучшение и восстановление инвестиционной недвижимости - всего	За 2025 г.	-	-	-	-	-	-	-	-
Капитальные вложения на улучшение и восстановление инвестиционной недвижимости - всего	За 2024 г.	-	-	-	-	-	-	-	-
в том числе:									
Другие виды основных средств	За 2025 г.	-	-	-	-	-	-	-	-
	За 2024 г.	-	-	-	-	-	-	-	-
БС 352015, г. Нижний Новгород, ул. Нестерова, д. 5	За 2025 г.	162	-	-	-	-	-	-	162
БС 452015, г. Нижний Новгород, ул. Нестерова, д. 5	За 2024 г.	165	-	-	-	-	-	-	165
Республика Башкортостан, Уфимский район, д. Алексеевка, ПС Сосновка	За 2025 г.	57	-	-	-	-	-	-	57
Новгород, ул. Ульянова, д.10А	За 2024 г.	321	-	-	-	-	-	-	321
БС 302008, Республика Башкортостан, г. Уфа, ул. Мира, д.14	За 2025 г.	36	-	-	-	-	-	-	36
БС 366006, г. Екатеринбург, ул. Готвальда, д.14 А	За 2024 г.	593	-	-	-	-	-	-	593
БС 445101, г. Шадринск, ул. Автомобилистов, д.16	За 2025 г.	3 995	-	-	-	-	-	-	3 995
БС 345101, г. Шадринск, ул. Автомобилистов, д.16	За 2024 г.	2 880	-	-	-	-	-	-	2 880
БС 313004, Саратов, Октябрьский р-н, п. Зыково, ул. Советская, АМС	За 2025 г.	-	-	26	-	-	-	-	26
БС 413004, Саратов, Октябрьский р-н, п. Зыково, ул. Советская, АМС	За 2024 г.	-	-	26	-	-	-	-	26
БС 313006, Саратов, Октябрьский р-н, п. Луковка, ул. Октябрьская, д. 17в	За 2025 г.	-	-	34	-	-	-	-	34
БС 313002, г. Саратов, Ялта рп, Российская ул., д. 27	За 2024 г.	3 259	-	-	-	-	-	-	3 259
БС 413002, г. Саратов, Ялта рп, Российская ул., д. 27	За 2025 г.	3 670	-	-	-	-	-	-	3 670
УС 521801, Удмуртская Республика, г. Ижевск, ул. Пушкинская, д. 221, нежилое помещение на этаже "под	За 2024 г.	138 277	-	72	-	-	-	-	138 349
БС 520023, г. Нижний Новгород, Сормовский район, ул. Коминтерна, д. 51	За 2025 г.	-	-	81	-	-	-	-	81
БС 345004/2, г. Курган, ул. Бажова, д. 12	За 2024 г.	10 352	-	-	-	-	-	-	10 432
БС 445004/2, г. Курган, ул. Бажова, д. 12	За 2025 г.	3 890	-	43	-	-	-	-	3 933
Капитальные вложения на улучшение и восстановление основных средств - всего	За 2024 г.	4 030	-	43	-	-	-	-	4 072
в том числе:									
Другие виды основных средств	За 2025 г.	-	-	-	-	-	-	-	-
	За 2024 г.	-	-	-	-	-	-	-	-
Итого	За 2025 г.	6 088	-	332	-	-	-	-	6 420
	За 2024 г.	-	-	-	-	-	-	-	-

4.6. Капитальные вложения в инвестиционную недвижимость

Наименование показателя	Период	На начало года			Изменения за период			На конец периода	
		фактические затраты	накопленное обесценение	затраты	обесценение	отписано	принято к учету в качестве инвестиционной недвижимости	фактические затраты	накопленное обесценение
Капитальные вложения на приобретение инвестиционной недвижимости - всего	За 2025 г.	-	-	-	-	-	-	-	-
Капитальные вложения на создание инвестиционной недвижимости - всего	За 2024 г.	-	-	-	-	-	-	-	-
Капитальные вложения на улучшение и восстановление инвестиционной недвижимости - всего	За 2025 г.	-	-	-	-	-	-	-	-
Капитальные вложения на улучшение и восстановление инвестиционной недвижимости - всего	За 2024 г.	-	-	-	-	-	-	-	-
в том числе:									
Другие виды основных средств	За 2025 г.	-	-	-	-	-	-	-	-
	За 2024 г.	-	-	-	-	-	-	-	-
Итого	За 2025 г.	6 088	-	332	-	-	-	-	6 420
	За 2024 г.	-	-	-	-	-	-	-	-



*[Handwritten Signature]*  
**Генеральный директор**  
**ООО «КватроПлюс»**  
**КОСИНОВ М.И.**

5. Финансовые вложения

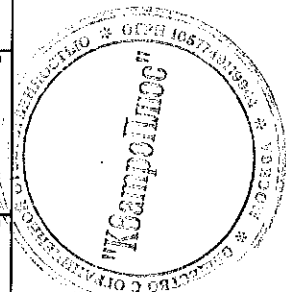
5.1. Наличие и движение финансовых вложений

Наименование показателя	Период	На начало года		Изменения за период				переклассифицировано	накопленная первоначальная стоимость	на конец периода
		первоначальная стоимость	накопленная корректировка	списано		проценты (включая доведение первоначальной стоимости до номинальной)	текущей рыночной стоимости/резерв на под обесценение			
				первоначальная стоимость	накопленная корректировка					
Долгосрочные финансовые вложения - всего	За 2025 г.	-	-	-	-	-	-	-	-	-
	За 2024 г.	-	-	-	-	-	-	-	-	-
в том числе:	Паи	-	-	-	-	-	-	-	-	-
	Акции	-	-	-	-	-	-	-	-	-
Долговые ценные бумаги	За 2025 г.	-	-	-	-	-	-	-	-	-
	За 2024 г.	-	-	-	-	-	-	-	-	-
Предоставленные займы	За 2025 г.	-	-	-	-	-	-	-	-	-
	За 2024 г.	-	-	-	-	-	-	-	-	-
Вклады по договору простого товарищества	За 2025 г.	-	-	-	-	-	-	-	-	-
	За 2024 г.	-	-	-	-	-	-	-	-	-
Резервы под обесценение финансовых вложений	За 2025 г.	-	-	-	-	-	-	-	-	-
	За 2024 г.	-	-	-	-	-	-	-	-	-
Краткосрочные финансовые вложения - всего	За 2025 г.	-	-	-	-	-	-	-	-	-
	За 2024 г.	-	-	-	-	-	-	-	-	-
в том числе:	Приобретенные права в рамках оказания финансовых услуг	-	-	-	-	-	-	-	-	-
	Депозитные счета	-	-	-	-	-	-	-	-	-
Депозитные счета (в валюте)	За 2025 г.	-	-	-	-	-	-	-	-	-
	За 2024 г.	-	-	-	-	-	-	-	-	-
Резервы под обесценение финансовых вложений	За 2025 г.	-	-	-	-	-	-	-	-	-
	За 2024 г.	-	-	-	-	-	-	-	-	-
Итого	За 2025 г.	-	-	-	-	-	-	-	-	-
	За 2024 г.	-	-	-	-	-	-	-	-	-

5.2. Иное использование финансовых вложений

Наименование показателя	На 31 декабря 2025 г.	На 31 декабря 2024 г.	На 31 декабря 2023 г.
Финансовые вложения, находящиеся в залоге, - всего	-	-	-
Финансовые вложения, переданные третьим лицам (кроме продаж), - всего	-	-	-
Иное использование финансовых вложений	-	-	-

*[Подпись]*  
 Генеральный директор  
 ООО «КватроПлюс»  
 КОСИНОВ М.И.



6. Запасы

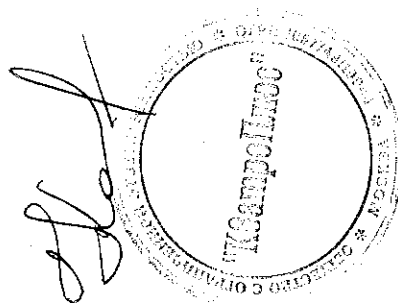
6.1. Наличие и движение запасов

Наименование показателя	Период	На начало года			Изменения за период					На конец периода	
		фактическая себестоимость	резерв под обесценение	затраты	фактическая себестоимость списано	резерв под обесценение	резерв под обесценение	изменения видов запасов фактическая себестоимость	резерв под обесценение	фактическая себестоимость	резерв под обесценение
Запасы - всего	За 2025 г.	450 807	-	-	(14 188)	-	-	X	-	436 619	-
	За 2024 г.	3 756	-	449 870	(2 819)	-	X	-	-	450 807	-
в том числе:											
	Сырье и материалы	1 151	-	-	-	-	-	-	-	1 151	-
Готовая продукция	За 2025 г.	3 756	-	3	(23)	-	-	-	(2 584)	1 151	-
	За 2024 г.	-	-	-	-	-	-	-	-	-	-
Товары	За 2025 г.	449 656	-	-	(14 188)	-	-	-	-	435 468	-
	За 2024 г.	-	-	449 776	(2 704)	-	-	-	2 584	449 656	-
Затраты на доставку товаров до складов организации	За 2025 г.	-	-	-	-	-	-	-	-	-	-
	За 2024 г.	-	-	-	-	-	-	-	-	-	-
Незавершенное производство	За 2025 г.	-	-	-	-	-	-	-	-	-	-
	За 2024 г.	-	-	-	-	-	-	-	-	-	-
Расходы будущих периодов	За 2025 г.	-	-	92	(92)	-	-	-	-	-	-
	За 2024 г.	-	-	-	-	-	-	-	-	-	-
Иные виды запасов	За 2025 г.	-	-	-	-	-	-	-	-	-	-
	За 2024 г.	-	-	-	-	-	-	-	-	-	-

6.2. Запасы, в отношении которых имеются ограничения имущества

Наименование показателя	На 31 декабря 2025 г.	На 31 декабря 2024 г.	На 31 декабря 2023 г.
Запасы, находящиеся в пути, - всего	-	-	-
в том числе:			
Готовая продукция	-	-	-
Товары	-	-	-
Иные виды запасов	-	-	-
Запасы, находящиеся в залоге, - всего	-	-	-

Генеральный директор  
ООО «КвадроПлюс»  
Косинов М.И.






Расчеты с подотчетными лицами	За 2025 г.	6	-	-	-	6	-	-	-	6
	За 2024 г.	-	-	-	-	-	-	-	-	-
Расчеты с персоналом по прочим операциям	За 2025 г.	-	6	-	-	-	-	-	-	6
Расчеты по вкладам в уставный (складочный) капитал	За 2025 г.	-	-	-	-	-	-	-	-	-
Расходы будущих периодов	За 2025 г.	-	-	-	-	-	-	-	-	-
Выполненные этапы по незавершенным работам	За 2025 г.	-	-	-	-	-	-	-	-	-
Расчеты с факторинговыми компаниями	За 2025 г.	-	-	-	-	-	-	-	-	-
НДС, удержанный налоговым агентом с выданной предоплаты	За 2025 г.	-	-	-	-	-	-	-	-	-
Итого	За 2025 г.	2 882	205	-	-	(86)	-	-	X	3 001
	За 2024 г.	9 420	427	-	-	(6 964)	-	-	X	2 882

### 7.2. Просроченная дебиторская задолженность

Наименование показателя	На 31 декабря 2025 г.		На 31 декабря 2024 г.		На 31 декабря 2023 г.	
	по условиям договора	балансовая стоимость	по условиям договора	балансовая стоимость	по условиям договора	балансовая стоимость
Всего	-	-	-	-	-	-
в том числе:						
Расчеты с поставщиками и подрядчиками	-	-	-	-	-	-

Генеральный директор  
ООО «КваатроПлюс»  
Косинов М.И.

## 8. Обязательства

## 8.1. Наличие и движение обязательств (за исключением оценочных обязательств)

Наименование показателя	Период	На начало года	Изменения за период					На конец периода
			(за минусом обязательств, поступивших и списанных в одном отчетном периоде)					
			в результате фактов хозяйственной жизни (по условиям договора)	проценты, штрафы и иные начисления	погашено	на доходы	переклассифицировано	
Долгосрочные обязательства - всего	3а 2025 г. 3а 2024 г.	817 387 794 409	- 22 978	- -	(6 286) -	- -	811 101 817 387	
в том числе:								
Расчеты с поставщиками и подрядчиками	3а 2025 г. 3а 2024 г.	- -	- -	- -	- -	- -	- -	
Расчеты с покупателями и заказчиками	3а 2025 г. 3а 2024 г.	- -	- -	- -	- -	- -	- -	
Расчеты с прочими поставщиками и подрядчиками	3а 2025 г. 3а 2024 г.	- -	- -	- -	- -	- -	- -	
Расчеты с прочими покупателями и заказчиками	3а 2025 г. 3а 2024 г.	- -	- -	- -	- -	- -	- -	
Расчеты с разными дебиторами и кредиторами	3а 2025 г. 3а 2024 г.	- -	- -	- -	- -	- -	- -	
Расчеты по аренде	3а 2025 г. 3а 2024 г.	- -	- -	- -	- -	- -	- -	
Долгосрочные кредиты	3а 2025 г. 3а 2024 г.	- -	- -	- -	- -	- -	- -	
Долгосрочные займы	3а 2025 г. 3а 2024 г.	817 387 794 409	- 22 978	- -	(6 286) -	- -	811 101 817 387	
Безвозмездные поступления	3а 2025 г. 3а 2024 г.	- -	- -	- -	- -	- -	- -	
Расчеты по возмещению материального ущерба	3а 2025 г. 3а 2024 г.	- -	- -	- -	- -	- -	- -	
Краткосрочные обязательства - всего	3а 2025 г. 3а 2024 г.	916 639 912 397	14 673 22 161	82 789	(8 075) (18 708)	- -	923 319 916 639	
в том числе:								
Расчеты с поставщиками и подрядчиками	3а 2025 г. 3а 2024 г.	726 787 727 068	8 163 18 388	- -	(8 060) (18 670)	- -	726 890 726 787	
Расчеты с покупателями и заказчиками	3а 2025 г. 3а 2024 г.	- -	- -	- -	- -	- -	- -	
Расчеты с прочими поставщиками и подрядчиками	3а 2025 г. 3а 2024 г.	- -	- -	- -	- -	- -	- -	
Расчеты с прочими покупателями и заказчиками	3а 2025 г. 3а 2024 г.	- -	- -	- -	- -	- -	- -	
Расчеты с разными дебиторами и кредиторами	3а 2025 г. 3а 2024 г.	20 58	(59) (789)	82 789	- (39)	- -	42 20	
Расчеты по аренде	3а 2025 г.	-	-	-	-	-	-	

	За 2024 г.	За 2025 г.							
Краткосрочные кредиты	-	-	-	-	-	-	-	-	-
Краткосрочные займы	-	-	-	-	-	-	-	-	-
Проценты по займам и кредитам	189 802	6 442	-	-	-	-	-	-	196 244
Расчеты по налогам и сборам	185 271	4 531	9	-	-	-	-	-	189 802
Расчеты по НДС, не отраженные на ЕНС	-	-	-	-	-	-	-	-	9
Расчеты по ЕНС	-	-	-	-	-	-	-	-	-
Расчеты по социальному страхованию и обеспечению	12	-	-	-	-	-	(6)	-	6
Расчеты с персоналом по оплате труда	19	118	19	-	-	-	(9)	-	12
Расчеты с подотчетными лицами	-	-	-	-	-	-	-	-	128
Расчеты с персоналом по прочим операциям	-	-	-	-	-	-	-	-	19
Расчеты по вкладам в уставный (складочный) капитал	-	-	-	-	-	-	-	-	-
Доходы, полученные в счет будущих периодов	-	-	-	-	-	-	-	-	-
Итого	1 734 026	14 673	82	-	-	-	(14 361)	-	1 734 420
	1 706 806	45 139	789	-	-	-	(18 708)	-	1 734 026

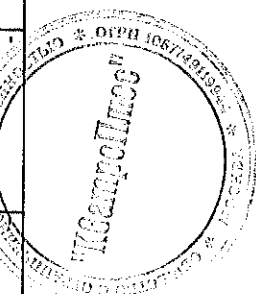
### 8.2. Просроченные обязательства (за исключением оценочных обязательств)

Наименование показателя	На 31 декабря 2025 г.	На 31 декабря 2024 г.	На 31 декабря 2023 г.
Всего	-	-	-
в том числе:			
Расчеты с поставщиками и подрядчиками	-	-	-

### 8.3. Оценочные обязательства

Наименование показателя	Период	На начало года	Изменения за период		На конец периода
			признано	погашено	
Оценочные обязательства - всего	За 2025 г.	-	-	-	-
	За 2024 г.	-	-	-	-

Генеральный директор  
ООО «КватроПлюс»  
Косинов М.И.

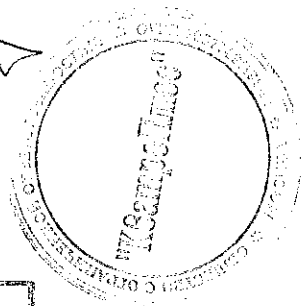





**10. Расходы по обычным видам деятельности**

Наименование показателя	За 2025 г.	За 2024 г.
Материальные затраты	14 188	1 553
Затраты на оплату труда	297	4 093
Отчисления на социальные нужды	91	1 236
Амортизация	-	-
Прочие затраты	2 829	9 814
Итого по элементам	17 406	16 697
Изменение остатков (прирост [-], уменьшение [+]): незавершенного производства, готовой продукции	-	-
<b>Итого расходы по обычным видам деятельности</b>	<b>17 406</b>	<b>16 697</b>

Генеральный директор  
ООО «КватроПлюс»  
Косинов М.И.

**11. Государственная помощь**  
**11.1. Бюджетные средства**

Наименование показателя	За 2025 г.	За 2024 г.
Получено бюджетных средств - всего	-	-
в том числе:		
на финансирование капитальных затрат	-	-
на финансирование текущих расходов	-	-

**11.2. Бюджетные кредиты**

Наименование показателя	Период	На начало года	Изменения за период		На конец периода
			получено	возвращено	
Бюджетные кредиты - всего	За 2025 г.	-	-	-	-
	За 2024 г.	-	-	-	-

Генеральный директор  
 ООО «КватроПлюс»  
 Косинов М.И.

