

**Расчет стоимости чистых активов**  
ЗАКРЫТОЕ АКЦИОНЕРНОЕ ОБЩЕСТВО "ТРЕСТ СЕВЗАПЭНЕРГОМОНТАЖ"

Наименование показателя	Код строки бухгалтерского баланса	На 31 декабря 2025 г.	На 31 декабря 2024 г.	На 31 декабря 2023 г.
<b>Активы</b>				
Гудвил	1105	-	-	-
Нематериальные активы	1110	-	1	1
Нематериальные поисковые активы	1130	-	-	-
Материальные поисковые активы	1140	-	-	-
Основные средства	1150	336 580	419 853	513 228
Инвестиционная недвижимость	1160	-	-	-
Финансовые вложения долгосрочные	1170	7 102	997 015	8 102
Отложенные налоговые активы	1180	73 542	42 055	47 776
Прочие внеоборотные активы	1190	-	-	-
Запасы	1210	189 837	2 301 388	2 282 103
Долгосрочные активы к продаже	1215	-	-	-
Налог на добавленную стоимость по приобретенным ценностям	1220	280 703	838	615
Дебиторская задолженность*	1230	8 062 657	9 075 384	9 807 265
Финансовые вложения краткосрочные (за исключением денежных эквивалентов)	1240	783 923	348 366	178 872
Денежные средства и денежные эквиваленты	1250	54 615	457 458	331 460
Прочие оборотные активы	1260	1 414 043	1 114 546	925 887
<b>ИТОГО активы</b>		<b>11 203 002</b>	<b>14 756 904</b>	<b>14 095 309</b>
<b>Обязательства</b>				
Заемные средства долгосрочные	1410	-	192 760	199 230
Отложенные налоговые обязательства	1420	280 183	238 685	192 431
Оценочные обязательства долгосрочные	1430	-	-	-
Прочие обязательства долгосрочные	1450	-	4 057	7 380
Заемные средства краткосрочные	1510	174 422	176 511	43 282
Кредиторская задолженность**	1520	9 871 654	13 318 375	12 849 831
Оценочные обязательства краткосрочные	1540	43 564	28 522	16 368
Прочие обязательства краткосрочные	1550	1 437	-	-
<b>ИТОГО обязательства</b>		<b>10 371 259</b>	<b>13 958 910</b>	<b>13 308 522</b>
<b>Стоимость чистых активов</b>		<b>831 743</b>	<b>797 994</b>	<b>786 787</b>

\* - За исключением задолженности участников (учредителей) по взносам в уставный капитал.

\*\* - За исключением целевого финансирования и доходов будущих периодов, признанных организацией в связи с получением государственной помощи, а также в связи с безвозмездным получением имущества.



**ГЕНЕРАЛЬНЫЙ  
ДИРЕКТОР  
ГАЛКИН А. С.**

### Пояснения к бухгалтерскому балансу и отчету о финансовых результатах

#### 3. Нематериальные активы

##### 3.1. Наличие и движение нематериальных активов

Наименование показателя	Период	Изменения за период				На конец периода	
		На начало года	поступило	списано	амортизация	первоначальная (перерецененная) стоимость	накопленные амортизация и обесценение
Нематериальные активы - всего	За 2025 г. За 2024 г.	1 1	-	(1)	-	-	1 1

##### 3.2. Нематериальные активы, созданные организацией

Наименование показателя	Период	Изменения за период				На конец периода	
		На начало года	поступило	списано	амортизация	первоначальная (перерецененная) стоимость	накопленные амортизация и обесценение
Нематериальные активы, созданные организацией - всего	За 2025 г. За 2024 г.	- -	- -	- -	- -	- -	- -

##### 3.3. Амортизируемые и неамортизируемые нематериальные активы

Наименование показателя	На 31 декабря 2025 г.	На 31 декабря 2024 г.	На 31 декабря 2023 г.
Амортизируемые нематериальные активы - всего	-	-	-
Неамортизируемые нематериальные активы - всего	-	-	-

##### 3.4. Нематериальные активы, в отношении которых имеются ограничения имущественных прав

Наименование показателя	На 31 декабря 2025 г.	На 31 декабря 2024 г.	На 31 декабря 2023 г.
Нематериальные активы, находящиеся в залоге, - всего	-	-	-
Нематериальные активы, в отношении которых имеются ограничения по иным основаниям, - всего	-	-	-

##### 3.5. Капитальные вложения в нематериальные активы


Наименование показателя	Период	Изменения за период				На конец периода		
		На начало года	затраты	обесценение	списано	принято к учету в качестве нематериальных активов	фактические затраты	накопленные обесценение
Капитальные вложения на приобретение нематериальных активов - всего	За 2025 г. За 2024 г.	- -	- -	- -	- -	- -	- -	- -
Капитальные вложения на создание нематериальных активов - всего	За 2025 г. За 2024 г.	- -	- -	- -	- -	- -	- -	- -
Капитальные вложения на улучшение нематериальных активов - всего	За 2025 г. За 2024 г.	- -	- -	- -	- -	- -	- -	- -

##### 3.6. Права на результаты интеллектуальной деятельности, средства индивидуализации, учитываемые на забалансовых счетах

Наименование показателя	Период	Изменения за период			На конец периода	
		На начало года	затраты	списано	по фактическим затратам	по рыночной стоимости (при наличии)
Средства индивидуализации, создаваемые собственными силами организации - всего	За 2025 г. За 2024 г.	- -	- -	- -	- -	- -
Права на результаты интеллектуальной деятельности, средства индивидуализации, не отвечающие признакам нематериальных активов - всего	За 2025 г. За 2024 г.	- -	- -	- -	- -	- -

Генеральный директор  
(наименование должности)  
Алкин Алексей Сергеевич  
(расшифровка подписи)

31 марта 2026 г.



**4. Основные средства**

**4.1. Наличие и движение основных средств**

Наименование показателя	Период	На начало года				Изменения за период				На конец периода	
		первоначальная стоимость	накопленные амортизация и обесценение	поступило	списано	амортизация	обесценение	пересеченка		первоначальная стоимость	накопленные амортизация и обесценение
								первоначальная стоимость	накопленные амортизация		
Основные средства (за исключением инвестиционной недвижимости) - всего:	За 2025 г.	938 519	(616 668)	12 220	(6 296)	721	(89 197)	-	-	944 443	(607 863)
	За 2024 г.	948 469	(534 241)	3	(9 953)	5 932	(89 357)	-	-	938 469	(518 666)
Офисное оборудование	За 2025 г.	7 270	(6 447)	-	-	-	(227)	-	-	7 270	(6 674)
	За 2024 г.	7 097	(6 051)	-	-	-	(227)	-	-	7 270	(6 447)
Транспортные средства	За 2025 г.	592 334	(391 672)	12 220	(5 533)	5 441	(75 056)	-	-	604 554	(466 726)
	За 2024 г.	597 867	(332 117)	-	(5 525)	-	(74 396)	-	-	592 334	(391 672)
Здания	За 2025 г.	256 873	(82 117)	-	(4 420)	491	(10 372)	-	-	251 348	(92 489)
	За 2024 г.	254 550	(70 809)	-	-	-	(9 499)	-	-	250 130	(79 817)
Машины и оборудование (кроме офисного)	За 2025 г.	19 647	(18 779)	-	-	-	(360)	-	-	19 647	(19 136)
	За 2024 г.	19 647	(18 415)	-	-	-	(360)	-	-	19 647	(18 775)
Производственный и хозяйственный инвентарь	За 2025 г.	7 496	(6 602)	-	(771)	-	(379)	-	-	7 496	(6 223)
	За 2024 г.	7 669	(6 408)	-	-	-	(363)	-	-	7 669	(6 771)
Земельные участки	За 2025 г.	29 681	-	-	-	-	-	-	-	29 681	-
	За 2024 г.	29 681	-	-	-	-	-	-	-	29 681	-
Другие виды основных средств	За 2025 г.	25 218	(13 053)	-	-	-	(3 951)	-	-	25 218	(16 610)
	За 2024 г.	31 958	(10 841)	3	-	-	(4 512)	-	-	31 961	(15 353)
Инвестиционная недвижимость - всего:	За 2025 г.	-	-	-	-	-	-	-	-	-	-
За 2024 г.	-	-	-	-	-	-	-	-	-	-	-

**4.2. Наличие и движение прав пользования активами**

Наименование показателя	Период	На начало года				Изменения за период				На конец периода	
		фактическая стоимость	накопленные амортизация и обесценение	поступило (с учетом пересмотра фактической стоимости)	списано (с учетом пересмотра фактической стоимости)	амортизация	обесценение	пересеченка		фактическая стоимость	накопленные амортизация и обесценение
								фактическая стоимость	накопленные амортизация		
Права пользования активами - всего:	За 2025 г.	6 958	(1 146)	-	(16 843)	(982)	-	-	-	6 958	(2 128)
	За 2024 г.	63 412	(16 347)	3	(56 456)	(1 642)	-	-	-	6 958	(1 146)
в том числе:	За 2025 г.	6 958	(1 146)	-	-	(982)	-	-	-	6 958	(2 128)
	За 2024 г.	6 958	(1 146)	-	-	(982)	-	-	-	6 958	(1 146)
Автомобиль Volkswagen Multivan 2/0 TDI 150 л.с.	За 2025 г.	6 958	(1 146)	-	-	(982)	-	-	-	6 958	(2 128)
ZDSG - Источный пневмантар	За 2025 г.	-	(164)	-	-	(982)	-	-	-	6 958	(1 146)
Модульное здание "Общедомовое на 250 человек"	За 2025 г.	6 743	(1 349)	1	(6 744)	(79)	-	-	-	-	-
	За 2024 г.	34 335	(9 589)	1	(34 336)	(399)	-	-	-	-	-
"Столовая на 120 человек"	За 2025 г.	15 375	(5 226)	1	(15 376)	(181)	-	-	-	-	-
	За 2024 г.	-	-	-	-	-	-	-	-	-	-

**4.3. Амортизируемые и неамортизируемые основные средства**

Наименование показателя	На 31 декабря 2025 г.		На 31 декабря 2024 г.	
	Амортизируемые основные средства - всего	Неамортизируемые основные средства - всего	Амортизируемые основные средства - всего	Неамортизируемые основные средства - всего
Здания	251 351	254 550	256 876	254 550
Машины и оборудование (кроме офисного)	19 647	19 647	19 647	19 647
Офисное оборудование	7 270	7 097	7 270	7 097
Транспортные средства	597 595	590 909	585 375	590 909
Производственный и хозяйственный инвентарь	6 725	7 496	7 496	7 496
Земельный участок	29 681	29 681	29 681	29 681
Другие виды основных средств	25 215	25 215	25 215	29 681
Неамортизируемые основные средства - всего	-	-	-	-

4.4. Основные средства, в отношении которых имеются ограничения использования		На 31 декабря 2025 г.	На 31 декабря 2024 г.	На 31 декабря 2023 г.
Наименование показателя				
Основные средства, пригодные для использования, но не используемые, (когда это не связано с сезонными особенностями деятельности организации) - всего	-	-	-	-
Основные средства, предоставленные за плату во временное пользование - всего	-	-	-	-
Основные средства, в отношении использования которых имеются ограничения имущественных прав собственности — всего	230 101	230 101	230 101	230 101
в том числе:				
из них основные средства, находящиеся в залоге	-	-	-	-
Земельный участок, 6-я Советская площадь 5650,7 кв.м.	29 681	29 681	29 681	29 681
из них основные средства, находящиеся в залоге	-	-	-	-
Административное здание, 6-Советская д.21 ина. 9003	200 419	200 419	200 419	200 419
из них основные средства, находящиеся в залоге	-	-	-	-
из них основные средства, находящиеся в залоге	-	-	-	-
из них основные средства, находящиеся в залоге	-	-	-	-
из них основные средства, находящиеся в залоге	-	-	-	-
из них основные средства, находящиеся в залоге	-	-	-	-
из них основные средства, находящиеся в залоге	-	-	-	-

**4.5. Капитальные вложения в основные средства (за исключением инвестиционной недвижимости)**

Наименование показателя	Период	Изменения за период				На конец периода		
		фактические затраты	накопленное обесценение	затраты	обесценение	принято к учету в качестве основных средств (12.220)	фактические затраты	накопленное обесценение
Капитальные вложения на приобретение основных средств - всего	За 2025 г.	-	-	12 220	-	-	-	-
	За 2024 г.	-	-	-	-	-	-	-
Капитальные вложения на создание основных средств - всего	За 2025 г.	-	-	-	-	-	-	-
	За 2024 г.	-	-	-	-	-	-	-
Капитальные вложения на улучшение и восстановление основных средств - всего	За 2025 г.	-	-	-	-	-	-	-
	За 2024 г.	-	-	-	-	-	-	-

**4.6. Капитальные вложения в инвестиционную недвижимость**

Наименование показателя	Период	Изменения за период			На конец периода			
		фактические затраты	накопленное обесценение	затраты	обесценение	принято к учету в качестве инвестиционной недвижимости	фактические затраты	накопленное обесценение
Капитальные вложения на приобретение инвестиционной недвижимости - всего	За 2025 г.	-	-	-	-	-	-	-
	За 2024 г.	-	-	-	-	-	-	-

Капитальные вложения на создание инвестиционной недвижимости - всего	За 2025 г.	За 2024 г.																			
Капитальные вложения на улучшение и восстановление инвестиционной недвижимости																					
всего																					

Генеральный директор \_\_\_\_\_ Галкин Алексей Сергеевич  
(наименование должности) (подпись) (расшифровка подписи)

31 марта 2026 г. \_\_\_\_\_









## 8. Обязательства

### 8.1. Наличие и движение обязательств (за исключением оценочных обязательств)

Наименование показателя	Период	На начало года	Изменения за период						На конец периода
			(за минусом обязательств, поступивших и списанных в одном отчетном периоде)			списано			
			в результате фактов хозяйственной жизни (по условиям договора)	проценты, штрафы и иные начисления	погашено	на доходы	переклассифицировано		
Долгосрочные обязательства - всего	За 2025 г. За 2024 г.	- -	- -	- -	- -	- -	- -	- -	- -
кредиты	За 2025 г. За 2024 г.	192 760 192 760	- -	- -	(192 760) (192 760)	- -	- -	- -	192 760 58 000
займы	За 2025 г. За 2024 г.	192 760 192 760	- -	- -	(192 760) (192 760)	- -	- -	- -	192 760 58 000
прочая	За 2025 г. За 2024 г.	4 055 4 055	- -	- -	(2 608) (3 324)	- -	- -	- -	1 447 4 055
Краткосрочные обязательства - всего	За 2025 г. За 2024 г.	12 637 065 12 082 586	2 587 787 3 902 479	55 231 116 470	-7016226732 (4 294 201)	- 5	- 5	9 397 837 12 637 065	9 397 837 4 586 768
расчеты с поставщиками и подрядчиками	За 2025 г. За 2024 г.	2 504 663 1 842 891	2 740 646 1 709 850	- 5	(658 803) (1 048 083)	- 5	- 5	2 504 663 4 262 815	2 504 663 9 389 348
авансы полученные	За 2025 г. За 2024 г.	9 389 348 9 342 103	(89 269) 1 320 635	- -	(6 171 086) (1 947 899)	- -	- -	4 262 815 9 389 348	4 262 815 9 389 348
расчеты по налогам и взносам	За 2025 г. За 2024 г.	109 350 559 313	(65 701) (5 878)	- 5 878	(1 947 899) (6 499)	- -	- -	37 229 109 350	37 229 109 350
кредиты	За 2025 г. За 2024 г.	- -	487 287 176 511	20 179 88 052	(20 179) (575 339)	- -	- -	- -	- -
займы	За 2025 г. За 2024 г.	- -	487 287 176 511	20 179 88 052	(20 179) (575 339)	- -	- -	- -	- -
прочая	За 2025 г. За 2024 г.	43 282 488 939	2 03 100 2 112	15 699 772	(85 570) (71 932)	- -	- -	116 422 176 511	116 422 176 511
Итого	За 2025 г. За 2024 г.	12 637 065 12 082 586	2 587 787 3 902 479	55 231 116 470	(7 016 227) (4 294 201)	- -	- -	9 397 837 12 637 065	9 397 837 12 637 065

### 8.2. Просроченные обязательства (за исключением оценочных обязательств)


Наименование показателя	На 31 декабря 2025 г.	На 31 декабря 2024 г.	На 31 декабря 2023 г.
Всего	-	-	-

### 8.3. Оценочные обязательства

Наименование показателя	Период	На начало года	Изменения за период			На конец периода
			привлечено	погашено	как избыточная сумма	
Оценочные обязательства - всего	За 2025 г. За 2024 г.	28 521 16 268	26 578 25 814	(11 536) (13 661)	- -	43 564 28 521

Генеральный директор (наименование должности) \_\_\_\_\_ (подпись)  
Галкин Алексей Сергеевич (расшифровка подписи)

31 марта 2026 г.



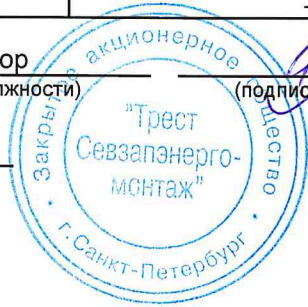
### 9. Обеспечения обязательств

Наименование показателя	На 31 декабря 2025 г.	На 31 декабря 2024 г.	На 31 декабря 2023 г.
Полученные - всего	5 000 824	5 368 584	3 304 206
Выданные - всего	-	-	4 991

Генеральный директор

(наименование должности)

31 марта 2026 г.



(подпись)

Галкин Алексей Сергеевич

(расшифровка подписи)

### 10. Расходы по обычным видам деятельности

Наименование показателя	За 2025 г.	За 2024 г.
Материальные затраты	1 608	15 717
Затраты на оплату труда	211 194	108 984
Отчисления на социальные нужды	51 848	30 518
Амортизация	89 608	87 215
Прочие затраты	4 789 405	6 227 284
Итого по элементам	5 143 663	6 469 718
Изменение остатков (прирост [-], уменьшение [+]): незавершенного производства, готовой продукции	-	-
Итого расходы по обычным видам деятельности	5 143 663	6 469 718

Генеральный директор  
(наименование должности)

(подпись)

Галкин Алексей Сергеевич

(расшифровка подписи)

31 марта 2026 г.



**Пояснения  
к бухгалтерскому балансу  
и отчету о финансовых результатах  
за 2025 год  
ЗАО «Трест Севзапэнергомонтаж»**

г. Санкт-Петербург  
2026

## **1. Общие положения**

### **1.1. Наименование юридического лица**

Закрытое акционерное общество «Трест «СЕВЗАПЭНЕРГОМОНТАЖ» (далее - Общество).

Сокращенное наименование Общества: ЗАО «ТРЕСТ СЗЭМ»

Наименование Общества на английском языке: CLOSED JOINT-STOCK COMPANY «TREST NORTH-WEST ENERGY MONT».

Государственная регистрация

Зарегистрировано в Едином государственном реестре юридических лиц Администрации Смольнинского района Санкт-Петербурга за № 1080-Р от 16.06.1993. Свидетельство 78 № 004024474 от 03.12.2002 ГРН 1027809226752. Наименование регистрирующего органа - Межрайонная инспекция Федеральной налоговой службы №15 по Санкт-Петербургу.

### **1.2. Организационно-правовая форма/форма собственности**

**Организационно-правовая форма собственности** ЗАО «ТРЕСТ СЗЭМ»: Закрытое акционерное общество (ОКОПФ - 12267, ОКФС - 16)

### **1.3. Адрес юридического лица**

**Адрес** ЗАО «ТРЕСТ СЗЭМ» - 191036, Санкт-Петербург г., 6-я Советская ул., д.21/2.

### **1.4. Сведения об основных видах деятельности**

**Основными видами деятельности** ЗАО «ТРЕСТ СЗЭМ» являются:

- подготовка строительного участка;
- строительство зданий и сооружений;
- инженерные изыскания;
- проектные работы;
- производство электро-монтажных и санитарно-технических работ;
- производство прочих работ, услуг.

Общество с «30.06.2017» года является членом Саморегулируемой организации «Объединение строителей Санкт-Петербурга»; с «22.06.2017» членом Саморегулируемой организации «Объединение проектировщиков».

### **1.5. Филиалы, представительства и иные подразделения**

Бухгалтерская отчетность ЗАО «ТРЕСТ СЗЭМ» включает показатели деятельности всех обособленных подразделений не выделенных на самостоятельный баланс. Филиалы и представительства, выделенные на отдельный баланс, отсутствуют.

## 1.6. Среднегодовая численность работающих за отчетный период

Среднесписочная численность работающих в ЗАО «ТРЕСТ СЗЭМ» за отчетный период составила 35 человек.

Сведения об исполнительных и контрольных органах

Состав членов исполнительных и контрольных органов ЗАО «ТРЕСТ СЗЭМ» по состоянию на 31.12.2025 приведен в таблице 1:

*Таблица 1 - Состав совета директоров*

Информация о единоличном исполнительном органе по состоянию на 31.12.2025 приведена в таблице

№ п/п	ФИО	Должность, организация	Период
1	Галкин Алексей Сергеевич	Генеральный директор ЗАО «Трест СЗЭМ»	Переизбрание с 24.06.2025 по настоящее время
2	Красночубенко Дмитрий Константинович	Первый заместитель генерального директора ЗАО «Трест СЗЭМ»	Переизбрание с 24.06.2025 по настоящее время
3	Пахомов Андрей Владимирович	Генеральный директор ООО «СЗЭМК»	Переизбрание с 24.06.2025 по настоящее время
4	Амиров Павел Владимирович	Заместитель директора по комплектации объектов энергетического комплекса ЗАО «Трест СЗЭМ»	Переизбрание с 24.06.2025 по настоящее время
5	Скрябин Александр Николаевич	Начальник управления по корпоративной безопасности ЗАО «Трест СЗЭМ»	Избрание с 24.06.2025 по настоящее время

*Таблица 2 — Информация о единоличном исполнительном органе*

Период		Наименование организации	Должность, ФИО
с	по		
08.06.2018	Настоящее время	ЗАО «ТРЕСТ СЗЭМ»	Генеральный директор Галкин Алексей Сергеевич

## 1.7. Реестродержатель Общества

По состоянию на 31.12.2025

Полное наименование и адрес реестродержателя:

Полное наименование	Общество с ограниченной ответственностью "Московский фондовый центр"
Сокращенное наименование	ООО "Московский фондовый центр"
Место нахождения	107078, г. Москва, Орликов пер., д.5, стр.7
Номер телефона	(495) 644-03-02, 644-08-48

Лицензия	10-000-1-00251 от 16 августа 2002 года
Срок действия	Без ограничения срока действия
Орган, выдавший лицензию	Федеральная комиссия по рынку ценных бумаг РФ

1.7.1. Краткая информация о ценных бумагах, выпущенных эмитентом: акция обыкновенная именная, номер государственной регистрации 1-04-01385-1 номиналом 2000 руб. Всего ценных бумаг 1 471 шт.

## **1.8. Основные решения по итогам рассмотрения годовой бухгалтерской отчетности за 2024 год**

Распределение чистой прибыли Общества по итогам рассмотрения годовой бухгалтерской отчетности за 2024 год - чистая прибыль не распределялась.

## **1.9. Заявления Общества по формированию отчетности**

ЗАО «ТРЕСТ СЗЭМ» не допускало при формировании бухгалтерской отчетности отступления от правил бухгалтерского учета и отчетности. На отчетную дату отсутствует информация о событиях и условиях, которые могут породить существенные сомнения в применимости допущения непрерывности деятельности при подготовке бухгалтерской отчетности.

По оценке Общества на текущий момент рост геополитической напряженности, связанный с новыми пакетами санкций в отношении государственного долга Российской Федерации и активов ряда российских банков, не оказывают влияние на непрерывность деятельности Общества.

## **2. Существенные аспекты Учетной политики Общества и ее изменения**

### **2.1. Общие положения**

Бухгалтерская отчетность Общества составлена исходя из действующих в Российской Федерации стандартов составления отчетности, в частности в соответствии с Федеральным законом от 06.12.2011 № 402-ФЗ «О бухгалтерском учете», ФСБУ 4/2023 «Бухгалтерская (финансовая) отчетность», Положением по ведению бухгалтерского учета и бухгалтерской отчетности в Российской Федерации, утвержденным Приказом Минфина России от 29.07.1998 № 34н, действующими положениями по бухгалтерскому учету и Учетной политикой ЗАО «ТРЕСТ СЗЭМ» для целей бухгалтерского учета (далее - Учетная политика), утвержденной приказом Генерального директора ЗАО «ТРЕСТ СЗЭМ» № 218/1 от 31.12.2020 (с изм).

### **2.2. Бухгалтерская отчетность**

Бухгалтерская отчетность составляется на основе форм бухгалтерской отчетности, утвержденных Приказом Минфина России от 02.07.2010 № 66н «О формах бухгалтерской отчетности организаций».

#### *2.2.1. Детализация показателей отчетности*

Для целей формирования бухгалтерского баланса существенными признаются показатели, составляющие 10 (десять) и более процентов от суммы соответствующих активов (обязательств) (количественный показатель).

Показатель менее 10% может быть признан существенным в случае, если не отражение в бухгалтерском балансе этого показателя способно повлиять на мнение пользователей о финансовом состоянии организации (качественный показатель). Решение о признании показателя существенным принимается при составлении годовой бухгалтерской отчетности руководителем организации.

Уровень существенности при раскрытии отдельных показателей в бухгалтерской отчетности: ошибка признается существенной, если она в отдельности или в совокупности с другими ошибками за один и тот же отчетный период составляет сумму по определенной статье отчетности, отношение к общему итогу соответствующих данных за отчетный год составляет не менее 10 %.

#### *2.2.2. Активы, обязательства и операции в иностранных валютах*

Стоимость денежных средств на валютных и депозитных счетах в банках и в кассе, ценных бумаг (за исключением акций) и средств в расчетах, включая займы, выданные и полученные (за исключением полученных и выданных авансов, предварительной оплаты и задатков), выраженная в иностранной валюте, отражена в бухгалтерской отчетности в суммах, исчисленных на основе официальных курсов валют, действовавших на отчетную дату.

Стоимость вложений во внеоборотные активы (основные средства, нематериальные активы, др.), материально-производственных запасов и других активов, не перечисленных в предыдущем абзаце, а также средства полученных и выданных авансов и предварительной оплаты, задатков, выраженные в иностранной валюте, отражаются в бухгалтерской отчетности в оценке в рублях по официальному курсу, действовавшему на дату совершения операции в иностранной валюте, в результате которой указанные активы и обязательства принимались к бухгалтерскому учету.

В случае если для пересчета выраженной в иностранной валюте стоимости актива или обязательства, подлежащей оплате в рублях, законом или соглашением сторон установлен иной курс, то пересчет производится по такому курсу.

#### *2.2.3. Краткосрочные и долгосрочные активы и обязательства*

В бухгалтерском балансе дебиторская и кредиторская задолженность, включая задолженность по кредитам и займам, отнесена к краткосрочной, если срок ее обращения (погашения) не превышает 12 месяцев после отчетной даты или не установлен. Дебиторская и кредиторская задолженность, включая задолженность по кредитам и займам, отнесена к долгосрочной, если срок ее обращения (погашения) превышает 12 месяцев после отчетной даты. Финансовые вложения классифицируются как краткосрочные или долгосрочные исходя из предполагаемого срока их использования (обращения, владения или погашения) после отчетной даты.

### **2.3. Нематериальные активы**

Учет нематериальных активов (далее - НМА) ведется в соответствии с ФСБУ «Нематериальные активы» (ФСБУ 14/2022), утвержденным Приказом Минфина России от 30.05.2022 № 86н. Учет капитальных вложений в НМА ведется в соответствии с ФСБУ «Капитальные вложения» (ФСБУ 26/2020), утвержденным Приказом Минфина России от 17.09.2020 №204н.

#### *2.3.1. Оценка нематериальных активов*

Нематериальные активы принимаются к бухгалтерскому учету по первоначальной стоимости, определенной по состоянию на дату принятия его к бухгалтерскому учету. Первоначальной стоимостью объекта нематериальных активов считается общая сумма связанных с этим объектом капитальных вложений, осуществленных до признания объекта нематериальных активов в бухгалтерском учете.

Актив, удовлетворяющий условиям ФСБУ 14/2022, относится к объектам НМЛ, если его стоимость больше 100 000,00 руб. Если стоимость НМА не превышает установленного лимита, то актив не признается, а капитальные вложения на приобретение, создание такого актива отражаются в составе расходов периода, в котором они завершены. В целях контроля за наличием и движением таких активов их учет ведется на отдельном забалансовом счета 014.

#### *2.3.2. Амортизация нематериальных активов*

Срок полезного использования устанавливается исходя из периода, в течение которого Общество

предполагает использовать НМА с целью получения экономической выгоды.

Амортизационные отчисления по НМА начисляются линейным способом.

## **2.4. Основные средства**

К основным средствам (далее - ОС) относятся активы, соответствующие требованиям п.4 ФСБУ 6/2020, утвержденного Приказом Минфина России от 17.09.2020 №204н, если стоимость единицы актива равна и более 100 000 руб., принятые к учету в установленном порядке.

Если стоимость актива не превышает установленного лимита, актив не признается, а затраты на приобретение, создание такого актива отражаются в составе расходов периода, в котором они понесены. Для обеспечения контроля за сохранностью активов со сроком использования более 12 месяцев, не отнесенных в состав ОС, стоимость таких активов принимается на забалансовый учет.

### *2.4.1. Оценка основных средств*

Первоначальная стоимость объектов ОС признается в размере фактических расходов на их приобретение или строительство и доведение до состояния, пригодного для использования. Объекты ОС после признания учитываются по первоначальной стоимости, переоценка не производится.

### *2.4.2. Амортизация основных средств*

Срок полезного использования по каждому объекту учета ОС определяется на дату ввода в эксплуатацию на основании рекомендаций технических служб и срока полезного использования с учетом ожидаемого срока использования этого объекта, в течение которого объект будет приносить экономические выгоды, в соответствии с его ожидаемой производительностью (мощностью) и/или ожидаемым физическим износом и/или нормативно-правовыми и другими ограничениями использования этого объекта. При этом в отношении объектов ОС, бывших в эксплуатации предыдущими собственниками, учитывается срок их фактического использования на дату принятия к учету.

Начисление амортизации начинается с первого месяца, следующего за месяцем признания объекта ОС в бухгалтерском учете и прекращается с первого числа месяца, следующего за месяцем его списания в учете.

Группы основных средств приведены ниже.

№ п/п	Вид (группа) ОС
1	Здания
2	Машины и оборудование (кроме офисного)
3	Офисное оборудование
4	Транспортные средства
5	Производственный и хозяйственный инвентарь
6	Земельные участки
7	Другие виды основных средств

Инвестиционная недвижимость у Общества отсутствует.

Амортизация объектов ОС начисляется линейным способом.

Срок полезного использования (СПИ) объектов основных средств определяется исходя из ожидаемого периода времени, в течение которого объект будет приносить экономические выгоды.

При проверке срока полезного использования оцениваются условия эксплуатации объекта, моральный износ, нормативные ограничения и иные условия.

Ликвидационная стоимость, отличная от нуля, рассчитывается с учетом интенсивности и

особенностей использования основного средства, способа получения экономических выгод по окончании использования. При проверке ликвидационной стоимости оцениваются условия выбытия основных средств. При проверке способа амортизации пересматриваются ожидаемые экономические выгоды. Для транспортных средств, ликвидационную стоимость не определять, поскольку в ближайшей перспективе Общество не планирует продажу, ожидаемая сумма поступлений по окончании СПИ не может быть достоверно определена, в случае утилизации поступления не являются существенными. Для производственно-хозяйственного инвентаря ликвидационную стоимость не определять, т.к. в связи с последующей утилизацией по завершении срока полезного использования поступлений от выбытия объекта ОС не ожидается, либо они не являются существенными.

Учет при передаче имущества в аренду

Объекты учета аренды классифицируются в качестве объектов учета операционной аренды. Обществом все объекты учета аренды классифицируются в качестве операционной аренды. Доходы по операционной аренде признаются равномерно в течение срока действия договора аренды.

## **2.5. Прочие внеоборотные активы**

К прочим внеоборотным активам относятся активы, по которым предполагается получать экономические выгоды в течение периода свыше 12 месяцев после отчетной даты. Прочие внеоборотные активы оцениваются по фактическим затратам.

### *2.5.1. Незавершенные капитальные вложения*

Учет капитальных вложений ведется в соответствии с ФСБУ 26/2020, утвержденным Приказом Минфина России от 17.09.2020 №204н.

Незавершенные капитальные вложения включают объекты недвижимости, не законченные строительством и не принятые в эксплуатацию, оборудование, требующее монтажа, оборудование, не требующее монтажа, находящееся на складе и предназначенное для строящихся объектов, учитываемое в составе вложений во внеоборотные активы обособленно, иные капитальные вложения, не принятые в состав основных средств.

Капитальные вложения признаются в бухгалтерском учете в сумме фактических затрат на приобретение, создание, улучшение и (или) восстановление объектов основных средств.

### *2.5.2. Расходы будущих периодов*

В составе прочих оборотных активов отражаются следующие расходы будущих периодов.

Платежи за предоставленное право использования результатов интеллектуальной деятельности или средств индивидуализации, производимые в виде фиксированного разового платежа, в том числе расходы на право использования программ для ЭВМ при заключении с правообладателем договора присоединения, раскрываются в бухгалтерском балансе в составе прочих внеоборотных активов.

Указанные расходы подлежат списанию в течение срока действия договора. Если срок действия договора не определен, срок определяется самостоятельно на основании экспертной оценки.

Расходы на получение лицензий, расходы на страхование.

## **2.6. Запасы**

К материально-производственным запасам (далее - МПЗ) Общества относятся активы в соответствии с ФОБУ 5/2019 «Запасы», утвержденным Приказом Минфина России от 15.11.2019 № 180н.

### *2.6.1. Материалы*

Материалы принимаются к бухгалтерскому учету по фактической себестоимости.

Оценка материалов производится с учетом затрат по заготовке, хранению в процессе транспортировки

(в местах приобретения, на железнодорожных станциях, портах и т.д.), доставке материалов до места их использования (в том числе страхование груза, а также расходы по погрузке, разгрузке, перевалке и сопровождению грузов, сюрвейерские услуги, агентское вознаграждение и т.п.), производимых до момента передачи на склад (объект строительства), реализации, иного выбытия.

Материалы принимаются к бухгалтерскому учету по фактической себестоимости.

На отчетную дату запасы (сырье, материалы, готовая продукция, товары и др.) отражаются в учете по наименьшей из следующих величин (и. и. 28, 29 ФСБУ 5/2019):

- по фактической себестоимости;

- чистой стоимости продажи. Она определяется как предполагаемая цена, по которой организация может продать запасы в том виде, в котором обычно продает их в ходе обычной деятельности, за вычетом предполагаемых затрат, необходимых для их производства, подготовки к продаже и осуществления продажи. За чистую стоимость продажи запасов, отличных от готовой продукции, товаров, принимается величина, равная приходящейся на данные запасы доле предполагаемой цены, по которой организация может продать готовую продукцию, работы, услуги, в производстве которых используются запасы. Если это сделать затруднительно, за чистую стоимость продажи данных запасов может быть принята цена, по которой возможно приобрести аналогичные запасы по состоянию на отчетную дату.

Превышение фактической себестоимости над чистой стоимостью продажи считается обесценением. В этом случае создается резерв под обесценение запасов. Признаками обесценения могут быть, в частности, моральное устаревание запасов, потеря ими первоначальных качеств, снижение их рыночной стоимости, сужение рынков сбыта запасов (п. 30 ФСБУ 5/2019).

Резерв под обесценение запасов не уменьшает стоимость, по которой эти запасы отражаются в бухгалтерском учете, но уменьшает стоимость, по которой они отражаются в бухгалтерском балансе (п. 30 ФСБУ 5/2019).

Оценка материалов производится с учетом затрат по заготовке, хранению в процессе транспортировки (в местах приобретения, на железнодорожных станциях, портах и т.д.), доставке материалов до места их использования (в том числе страхование груза, а также расходы по погрузке, разгрузке, перевалке и сопровождению грузов, сюрвейерские услуги, агентское вознаграждение и т.п.), производимых до момента передачи на склад (объект строительства), реализации, иного выбытия.

Материалы, учитываемые по номенклатурным номерам, при отпуске в производство, реализации и ином выбытии оцениваются по средней себестоимости, рассчитываемой в разрезе складов (мест хранения). При списании материалов Обществом применяется способ оценки среднемесячной фактической себестоимости материалов (взвешенная оценка), в расчет которой включаются количество и стоимость материалов на начало месяца и все поступления за месяц.

При списании материалов, учитываемых по партиям, применяется способ оценки себестоимости каждой единицы материалов (по стоимости каждой партии, относящейся к одному номенклатурному номеру).

### *2.6.2. Товары*

Товары, приобретенные для перепродажи, принимаются к бухгалтерскому учету по фактической себестоимости исходя из договорной стоимости товаров при приобретении за плату и учитываются при их постановке на учет на счете 41 «Товары» и учитываются в разрезе складов (объектов строительства) (без учета расходов по транспортировке, хранению и т.п.) по соответствующему виду поставки.

При реализации и ином выбытии товары оцениваются по стоимости единицы товаров (по стоимости каждой партии, относящейся к одному номенклатурному номеру).

### *2.6.3. Незавершенное производство*

Незавершенное производство определяется в отношении договоров, доходы по которым не признаются «по мере готовности», и отражается в бухгалтерском учете по фактической производственной себестоимости на счете 20 «Основное производство».

#### *2.6.4. Резервы под обесценение материальных ценностей*

Общество признает Резерв под обесценение материально-производственных запасов в отношении непроектных материалов, (материалов, которые не компенсируются Заказчиком по договорам строительного подряда).

Материально-производственные запасы (далее - МПЗ), которые морально устарели, полностью или частично потеряли свое первоначальное качество, либо текущая рыночная стоимость, стоимость продажи которых снизилась, показаны в бухгалтерском балансе за минусом начисленных резервов под снижение стоимости материальных ценностей, отнесенных на прочие расходы. При выбытии МПЗ, по которым был создан резерв, соответствующая сумма резерва восстанавливается и относится на прочие доходы.

Величина резерва определяется как разница между фактической и чистой стоимостью продаж МПЗ, если она отклоняется от фактической более чем на 25 %, при этом МПЗ не использовались в течение периода, превышающего 9 календарных месяцев с момента их приобретения, и Общество не планирует их реализацию и вовлечение в производство (строительство). Для МПЗ, морально устаревших и/или неликвидных, оценка чистой стоимости продаж производится исходя из стоимости соответствующего вторичного сырья.

#### **2.7. Дебиторская и кредиторская задолженность**

Дебиторская и кредиторская задолженность отражается в бухгалтерском учете и отчетности в соответствии с условиями заключенных договоров и требованиями Положения по ведению бухгалтерского учета и бухгалтерской отчетности в Российской Федерации, утвержденного Приказом Минфина России от 29.07.1998 № 34н.

##### *2.7.1. Дебиторская задолженность*

Задолженность покупателей и заказчиков определена исходя из цен, установленных договорами между Обществом и покупателями (заказчиками) с учетом всех предоставленных Обществом скидок и надбавок.

Дебиторская задолженность включает в себя авансы выданные, которые показываются в бухгалтерском балансе за вычетом НДС.

##### *2.7.2. Резервы по сомнительным долгам*

Сомнительная дебиторская задолженность с высокой вероятностью непогашения показана в бухгалтерском балансе за минусом начисленных резервов по сомнительным долгам, отнесенным на прочие расходы. При оплате сомнительной задолженности, по которой был создан резерв, соответствующая сумма резерва восстанавливается и относится на прочие доходы.

Резерв создается на сумму от 50 % до 100 % сомнительной задолженности в зависимости от просрочки погашения долга, платежеспособности должника, наличия обеспечения и т.п. за вычетом кредиторской задолженности по данному дебитору.

##### *2.7.3. Кредиторская задолженность*

Кредиторская задолженность перед покупателями и заказчиками включает в себя авансы полученные, которые показываются в бухгалтерском балансе за вычетом НДС.

#### **2.8. Финансовые вложения**

Учет финансовых вложений ведется Обществом в соответствии с Положением по бухгалтерскому учету «Учет финансовых вложений» ПБУ 19/02», утвержденным Приказом Минфина России от 10.12.2002 № 126н (далее - ПБУ 19/02).

Финансовые вложения принимаются к учету по первоначальной стоимости, исходя из фактических затрат Общества на их приобретение.

Финансовые вложения, по которым возможно определить текущую рыночную стоимость, отражаются

в бухгалтерской отчетности на конец отчетного года по текущей рыночной стоимости путем корректировки их оценки на предыдущую отчетную дату.

#### *2.8.1. Резервы под обесценение финансовых вложений*

Финансовые вложения, по которым не определяется текущая рыночная стоимость и по которым на отчетную дату существуют условия устойчивого существенного снижения стоимости, отражены в бухгалтерском балансе по состоянию на конец отчетного года по их учетной (балансовой) стоимости за минусом резерва под обесценение финансовых вложений.

При определении величины резерва Обществом на основании доступной информации определяется расчетная стоимость финансовых вложений, имеющих признаки устойчивого снижения стоимости:

- как стоимость чистых активов эмитента с учетом доли владения - для вкладов в уставные капиталы и акции;

Резерв создается на сумму превышения учетной (балансовой) стоимости данных вложений над их расчетной стоимостью.

#### *2.8.2. Выбытие финансовых вложений*

При выбытии финансовых вложений, по которым не определяется текущая рыночная стоимость, их стоимость определяется исходя из оценки по первоначальной стоимости каждой единицы бухгалтерского учета финансовых вложений.

### **2.9. Денежные средства и денежные эквиваленты**

#### *2.9.1. Денежные эквиваленты*

Актив признается денежным эквивалентом при одновременном выполнении следующих условий:

- актив соответствует критериям признания его финансовым вложением (за исключением вкладов в уставные капиталы и займов);

- ожидаемый срок от момента уплаты денежных средств, связанных с инвестированием их в актив, до момента поступления денежных средств от погашения актива не превышает 3 (три) месяца либо актив может быть обращен в денежные средства в этот же срок.

### **2.10. Прочие оборотные активы**

#### *2.10.1. Резерв предстоящих расходов*

В составе прочих оборотных активов отражается резерв предстоящих расходов.

Резерв по предстоящим расходам создается при отсутствии на момент начисления дохода (условного дохода) расходов связанных с выполнением работ

#### *2.10.2. Непредъявленная к оплате начисленная выручка*

Не предъявленная к оплате заказчику начисленная выручка по договорам строительного подряда в соответствии с требованиями ПБУ 2/2008 отражается в бухгалтерской отчетности с НДС, отложенным для уплаты в бюджет.

### **2.11. Займы и кредиты**

Учет расходов по займам и кредитам ведется Обществом в соответствии с Положением по бухгалтерскому учету «Учет расходов по займам и кредитам» (ПБУ 15/2008)», утвержденным Приказом Минфина России от 06.10.2008 № 107н.

Проценты по кредитам и займам полученным и дополнительные затраты, связанные с получением кредитов и займов, признаются в составе прочих расходов в том отчетном периоде, в котором они возникли.

## **2.12. Оценочные и условные обязательства**

Учет оценочных и условных обязательств ведется Обществом в соответствии с Положением по бухгалтерскому учету «Оценочные обязательства, условные обязательства и условные активы» (ПБУ 8/2010)», утвержденным Приказом Минфина России от 13.12.2010 № 167н.

*2.12.1. Оценочные обязательства по оплате отпусков и отдельных выплат стимулирующего характера.*

Общество признает оценочные обязательства по оплате отпусков и выплате премий.

Сумма обязательств по оплате отпусков определяется исходя из количества заработанных, но не использованных всеми сотрудниками дней основного и дополнительного отпусков за все время их работы в организации на отчетную дату и среднедневной заработной платы. Сумма обязательств по выплате премий определяется в соответствии с принятым в Обществе порядком премирования работников.

*2.12.2. Оценочные обязательства на демонтаж и утилизацию объекта основных средств и восстановления окружающей среды*

Общество признает оценочные обязательства на демонтаж и утилизацию объекта основных средств и восстановление окружающей среды, если возникновение таких обязательств непосредственно связано с приобретением, сооружением и изготовлением этих основных средств и следует из требований нормативных актов Российской Федерации или договоров.

*2.12.3. Оценочные обязательства по договорам строительного подряда, подпадающие под требования ПБУ 2/2008*

Общество признает оценочное обязательство по ожидаемому убытку как разницу между ожидаемым убытком по договору и полученным фактически на отчетную дату, исходя из выручки по договору, признанной «по мере готовности».

Оценочные обязательства в зависимости от их характера признаются в составе расходов по обычным видам деятельности или в прочих расходах. Оценочное обязательство по ликвидации основных средств и восстановлению окружающей среды включается в стоимость основных средств.

В случае если предполагаемый срок исполнения оценочного обязательства превышает 12 месяцев после отчетной даты, такое оценочное обязательство оценивается по стоимости, определяемой путем дисконтирования его величины. Увеличение или уменьшение размера оценочного обязательства в связи с изменением его приведенной стоимости признается непосредственно в составе прочих доходов и расходов.

## **2.13. Отложенные налоги**

Учет отложенных налогов ведется Обществом в соответствии с Положением по бухгалтерскому учету «Учет расходов по налогу на прибыль» ПБУ 18/02», утвержденным Приказом Минфина РФ от 19.11.2002 № 114н.

Общество использует балансовый способ определения величины текущего налога на прибыль:

на основе налоговой декларации по налогу на прибыль. При этом величина текущего налога на прибыль соответствует сумме исчисленного налога на прибыль, отраженного в налоговой декларации по налогу на прибыль.

## **2.14. Доходы (выручка), прочие доходы**

Учет выручки и прочих доходов ведется Обществом в соответствии с Положением по бухгалтерскому учету «Доходы организации». ПБУ 9/99», утвержденным Приказом Минфина России от 06.05.1999 № 32н, и с ПБУ 2/2008.

#### *2.14.1. Перечень поступлений, признаваемых доходами (выручкой) от обычных видов деятельности*

Исходя из характера деятельности Общества и условий получения, доходами от обычных видов деятельности признаются:

- выручка от реализации строительно-монтажных работ;
- выручка от реализации товаров и МТР;
- выручка по проектным работам;
- выручка от реализации покупных товаров;
- аренда зданий, помещений, иных объектов недвижимости, машин и механизмов;
- автоуслуги, услуги по доставке и хранению МТР;
- прочая выручка, связанная с работами (услугами).

Выручка от продажи товаров (продукции) и оказания услуг признается по мере отгрузки товаров (продукции) покупателям (или оказания услуг) и предъявления им расчетных документов. Выручка отражена в отчетности за минусом налога на добавленную стоимость, акциза, таможенных пошлин и других аналогичных обязательных платежей.

#### *2.14.2. Поступления, признаваемые прочими доходами*

Доходы, отличные от доходов по обычным видам деятельности, признаются прочими доходами.

#### *2.14.3. Доходы (выручка) по договорам строительного подряда, подпадающим под требования ПБУ 2/2008*

Для признания выручки по договорам, подпадающим под требования ПБУ 2/2008, способом «по мере готовности» Общество определяет степень завершенности работ на отчетную дату по доле понесенных на отчетную дату расходов в расчетной величине общих расходов по договору.

#### *2.14.4. Способ признания в бухгалтерском учете выручки по договорам строительного подряда, не подпадающим под требование ПБУ 2/2008*

Выручка от выполнения работ, оказания услуг по договорам строительного подряда, не подпадающим под требование ПБУ 2/2008, длительностью выполнения более одного календарного месяца, в ходе которых оформляются Акты выполненных работ и/или Справки о стоимости выполненных работ и/или иные документы в соответствии с заключенными договорами, признается по мере готовности работы, услуги. Готовность работы (услуги) определяются на основании Актов выполненных работ и/или Справок о стоимости выполненных работ, подписанных заказчиком и Обществом в соответствии с заключенными договорами.

Выручка от выполнения работ, оказания услуг по договорам строительного подряда, не подпадающим под требование ПБУ 2/2008, в ходе которых не оформляются Акты выполненных работ и/или Справки о стоимости выполненных работ, признается в бухгалтерском учете по завершении выполнения работы, оказания услуги и передаче работ, услуг, изготовленной продукции заказчику (покупателю).

### **2.15. Расходы**

Учет расходов ведется Обществом в соответствии с Положением по бухгалтерскому учету «Расходы организации» ПБУ 10/99», утвержденным Приказом Минфина России от 06.05.1999 № 33н, и с ПБУ 2/2008.

#### *2.15.1. Управленческие расходы*

Управленческие (общехозяйственные) расходы ежемесячно списываются на расходы по обычным видам деятельности в периоде их возникновения.

#### *2.15.2. Расходы на продажу*

Списание расходов на продажу товаров (не связанных с их приобретением и хранением) производится в конце каждого отчетного месяца в полном объеме.

### *2.15.3. Порядок отражения прочих расходов*

Прочие расходы в отчете о финансовых результатах показываются развернуто по отношению к соответствующим доходам, за исключением:

- доходов/расходов по продаже иностранной валюты;
- доходов/расходов от погашения векселей путем выпуска новых векселей;
- в других случаях, когда развернутое представление доходов/расходов может существенно исказить представление финансовой отчетности.

## **2.16. Прочие учетные аспекты**

### *2.16.1. Информация по сегментам*

Положение по бухгалтерскому учету «Информация по сегментам» (ПБУ 12/2010)», утвержденное Приказом Минфина России от 08.11.2010 № 143н, при формировании бухгалтерской отчетности не применяется.

### *2.16.2. Информация о связанных сторонах*

Информация о связанных сторонах раскрывается Обществом в бухгалтерской отчетности в соответствии с Положением по бухгалтерскому учету «Информация о связанных сторонах» (ПБУ 11/2008)», утвержденным Приказом Минфина России от 29.04.2008 № 48н.

### *2.16.3. События после отчетной даты*

События после отчетной даты и их последствия отражаются Обществом в бухгалтерской отчетности в соответствии с Положением по бухгалтерскому учету «События после отчетной даты» (ПБУ 7/98)», утвержденным Приказом Минфина России от 25.11.1998 № 56н.

В связи с введением с 2025 года ФСБУ 4/2023 «Бухгалтерская отчетность» и ФСБУ 28/2023 «Инвентаризация» указанные изменения не окажут существенное влияние на отчетность Общества.

## **3. Раскрытие информации об отдельных показателях бухгалтерской отчетности за 2025 год**

### **3.1. Нематериальные активы**

Наличие и движение, приобретенных Обществом нематериальных активов и другие пояснения к строке 1110 «Нематериальные активы» и строке 1120 «Результаты исследований и разработок» Бухгалтерского баланса на 31.12.2025 представлены в таблицах 1.1-1.5 Приложения к Пояснениям.

Применение Обществом с 2024 года ФСБУ 14/2022 «Нематериальные активы» не оказывает существенное влияние на показатели бухгалтерской отчетности 2025 года в связи с отсутствием объектов, удовлетворяющим требованиям.

### **3.2. Основные средства**

Информация о первоначальной стоимости основных средств, сумме накопленной амортизации, движении основных средств и другие пояснения к строке 1150 «Основные средства» Бухгалтерского баланса на 31.12.2025 представлены в таблицах 2.1-2.4 Приложения к Пояснениям.

#### *3.2.1. Объекты ОС, сданные в аренду, полученные в аренду (лизинг)*

Перечень сданных в аренду объектов основных средств Общества на 31 декабря отчетного года

**Таблица 3 - Сданные в аренду основные средства**  
Тыс. руб.

№ п/п	Наименование сданных в аренду объектов (группы) ОС	Наименование арендатора	№ и дата договора	Балансовая стоимость ОС
<b>1.</b>	<b>Итого сданные в аренду ОС по состоянию на 31.12.2025</b>			<b>768 964</b>
<b>1.1.</b>	в том числе			
<b>1.2</b>	Транспортные средства	ООО «СК СЗЭМ»	№4/561-20 от 01.03.2020	470 139
<b>1.3</b>	Транспортные средства	ООО «СК СЗЭМ»	№4/562-21 от 11.02.2021	189 682
<b>1.4</b>	Оборудование	ООО «СК СЗЭМ»	№СК-СЗЭМ/ВОС-Аот 15.03.2021	29 783
<b>1.5</b>	Помещение офиса	ООО «СК СЗЭМ»	№21-4 от 01.10.2019	16 243
<b>1.6</b>	Мобильное здание столовой	ООО «СК СЗЭМ»	№СЗЭМ-СК/СТ-20 от 11.11.2020	18 951
<b>1.7</b>	Помещение офиса	ООО "СК Контур"	№21/04-21 от 26.04.2012	26
<b>1.8</b>	Автомобиль HONDA CR-V	ООО «СК СЗЭМ»	№АТ-02/20 от 06.07.20	1 300
<b>1.9</b>	Мобильное здание общежитие на 250 мест	ООО «СК СЗЭМ»	№10-20/1695-ар от 01.02.2022	34 335
<b>1.10</b>	Автомобиль Тойота Камри	ООО «СК КОНТУР»	№01/10/21-СКК от 01.10.21	1 763

Перечень объектов основных средств Общества на отчетную дату, полученных в лизинг, раскрывается в таблице 4.

**Таблица 4 - Основные средства, полученные в лизинг**

№ п/п	Наименование объекта(группы) ОС, полученного в лизинг	Наименование лизингодателя	№ и дата договора	Цена договора лизинга	Предстоящие лизинговые платежи (тыс. руб.)	
					в году, следующем за отчетным годом	до окончания срока действия договора
<b>1.</b>	<b>Итого основные средства, полученные в лизинг и учитываемые в составе Прав пользования активом</b>			<b>12 141</b>	<b>3 472</b>	<b>584</b>
	в том числе:					
<b>1.3</b>	Автомобиль Volkswagen Multivan	ООО «Независимая лизинговая компания»	№2253/23от 18.09.2023	<b>12 141</b>	<b>3 472</b>	<b>584</b>
	В том числе: проценты по аренде					<b>1 230</b>
	Лизинговые платежи					<b>1814</b>

### 3.3. Запасы

Информация о наличии и движении запасов и прочие пояснения к строке 1210 «Запасы» бухгалтерского баланса на 31.12.2025, представлена в таблице ( в тыс. руб.)

*Таблица 5 – Запасы*

Наименование	Стоимость в 2025г (тыс. руб)	Стоимость в 2024г (тыс. руб)
Сырье и материалы	27	18 246
Топливо	116	4
Товары на складах	178 322	2 260 350
Прочие материалы	62	6
Материалы переданные в переработку	5 392	19 037
Строительные материалы	5 182	3 705
Инвентарь и хозяйственные принадлежности	207	
Специальная оснастка и специальная одежда на складе	80	
Специальная оснастка и специальная одежда в эксплуатации	43	
Транспортно-заготовительные расходы	449	41
<b>Итого</b>	<b>189 837</b>	<b>2 302 388</b>

### 3.4. Финансовые вложения

Информация о наличии и движении финансовых вложений, их использовании и прочие пояснения к строкам 1170 «Финансовые вложения», 1240 «Финансовые вложения (за исключением денежных эквивалентов)» Бухгалтерского баланса на 31.12.2025 представлены в таблицах 3.1 и 3.2 Приложения к Пояснениям.

#### 3.4.1. Информация о переданных финансовых вложениях

В 2025 г финансовые вложения не выбывали.

#### 3.4.2. Информация о создании резерва под обесценение стоимости финансовых вложений на 31.12.2025

Информация об изменении величины резерва под обесценение финансовых вложений (иные изменения оценочных значений финансовых вложений) за отчетный и предыдущий год, раскрывается в таблице 3.1 Приложения к Пояснениям.

### 3.5. Денежные средства и денежные эквиваленты

Движение денежных потоков, остатки которых отражены по строке 1250 «Денежные средства и денежные эквиваленты» Бухгалтерского баланса на 31.12.2025 представлена в Отчете о движении денежных средств.

### 3.6. Дебиторская задолженность

По статье бухгалтерского баланса 1230 «Дебиторская задолженность» показывается величина

краткосрочной дебиторской задолженности.

Информация о наличии и движении дебиторской задолженности, другие пояснения к строке 1230 «Дебиторская задолженность» Бухгалтерского баланса на 31.12.2025 представлены в таблице:

*Таблица 6 – Запасы  
Тыс. руб.*

Наименование контрагента	Стоимость (величина)		
	на 31.12.2025	на 31.12.2024	на 31.12.2023
АО «АРКТЕХ»	1 627	2 287	1 332
ООО «АрктикСпецЭнергоСтрой»	-	168	3 372
ООО «Вариант Групп»	-	-	7 762
ООО «ГК КАМА»	-	1 972	17 214
ООО «ГЛОБАЛТЕХ»	-	2 307	41 678
АО «Комиэнергомонтаж»	47 901	47 901	47 901
ООО «Нефтегаз и энергетика»	2 574	2 574	2 574
ООО «ТМУ СЗЭМ»	33 167	33 167	33 167
ООО «ЭМУ СЗЭМ»	-	25 704	25 704
ЗАО «Калининградское МУ СЗЭМ»	13 167	13 167	13 167
ООО «Кэмон-Инжиниринг»	45 289	45 289	45 289
ООО «СК СЗЭМ»	5 007 214	4 723 147	5 140 257
ООО «Арктик СПГ 2»	475 394	729 320	54 951
ПАО «НЛМК»	296 253	280 186	313 586
АО «СМУ СЗЭМ»	-	15 498	15 498
ООО «ТМУ СЗЭМ»	45 097	45 097	45 097
ОАО «ЯМАЛ СПГ»	10 190	10 190	-
ООО «СК Контур»	253 168	239 747	238 416
ООО «Кэмон-Инжиниринг»	6 320	6 320	6320
прочие	1 825 296	2 851 343	3 753 979
<b>итого</b>	<b>8 062 657</b>	<b>9 075 384</b>	<b>9 807 264</b>

Информация о просроченной дебиторской задолженности раскрывается в таблице 5.2 Приложения к Пояснениям.

### **3.7. Прочие оборотные активы**

Пояснения к строке 1260 «Прочие оборотные активы» Бухгалтерского баланса на 31.12.2025 о составе прочих оборотных активов представлены в таблице 6. В бухгалтерском балансе суммы прочих оборотных активов по строке 1260 указаны с НДС.

*Таблица 7 - Прочие оборотные активы  
Тыс.руб.*

<b>Виды имущества (расходов) включенных в</b>	<b>на 31.12.2023</b>	<b>на 31.12.2024</b>	<b>на 31.12.2025</b>
Выручка, не предъявленная к оплате	925 226	1 113 279	1 410 520
Расходы будущих периодов	661		2 845
Прочие		1 269	677
<b>Итого</b>	<b>925 887</b>	<b>1 114 548</b>	<b>1 414 042</b>

Информация о выполненных работах, не предъявленных заказчику на отчетную дату, по договорам строительного подряда, подпадающим под требования ПБУ 2/2008, раскрывается в таблице 7.

**Таблица 8**— *Выполненные работы по договорам строительного подряда, не предъявленные заказчику*  
Тыс. руб.

№ и дата договора строительного подряда, незавершенного по состоянию на отчетную дату	Контрагент	Сумма за выполненные работы (с НДС)
Итого сумма за выполненные работы, не предъявленные заказчику, на 31.12.2025, в том числе		<b>1 410 520</b>
№618-юр/2019 от 16.09.2019	ООО «АРКТИК СИГ 2»	862 345
№091-ALNG2-2021 от 17.02.2021	ООО «АРКТИК СИГ 2»	295 927
№643/05757665/1860149 от 26.06.2019	ПАО «НЛМК»	108 318
№872 ALNG2-2021 от 01.09.2021	ООО «АРКТИК СИГ 2»	143 930

### 3.8. Кредиторская задолженность и заемные средства

#### 3.8.1. Информация о кредиторской задолженности

По строке Бухгалтерского баланса «Кредиторская задолженность» показывается величина краткосрочной кредиторской задолженности.

**Таблица 9 - Кредиторская задолженность**  
Тыс., руб.

Наименование контрагента	Стоимость (величина)			Дополнительная информация
	на 31.12.2025	на 31.12.2024	на 31.12.2023	
ООО «БЕЛЭНЕРГОМАШ-БЗЭМ»	-	34 586	325 838	В том числе гарантийные удержания
ООО «СЗЭМК»	86 103	90 976	97 282	
ООО «СК КОНТУР»	290 391	600 663	1 040 497	В том числе гарантийные удержания
ООО «СК СЗЭМ»	2 730 736	2 442 990	222 658	
ООО «ВЕНТАЛ»	-	-	711	
ООО «Севзапвниипэнергопром»	34 759	34 759	70 410	
ООО «МАС»	653 252	737 627	-	
ООО «ПРОМКРАСИНДУСТРИЯ»	-	7 537	7	
ООО «Арктик СПГ2»	727 418	577 202	240 796	
ООО «АрктикСпецЭнергоСтрой»	-	14 500	24 551	
ООО «ВЗЛЕТ-МСК»	-	-	16 713	
АО «ФОРУМ ЭЛЕКТРО»	-	-	73 886	
ООО «ТПК НОВАТОР»	4 772	4 722	-	
ООО «ПРОЕКТСВЯЗЬСТРОЙ»	-	20 232	-	
ООО «УРАЛТРУБКОМПЛЕКТ»	-	-	14 243	
ООО «ГК КАМА»	-	1 368	10 086	
ООО «Капитал НН»	5 758	5 758	-	
ООО «ГЛОБАЛТЕХ»	-	1 393	9 860	
ООО «ТД СПЕЦСТАЛЬ»	-	-	11 232	

Наименование контрагента	Стоимость (величина)			Дополнительная информация
	на 31.12.2025	на 31.12.2024	на 31.12.2023	
АО «ГИДРОМАШСЕРВИС»		41 946	41 946	Гарантийные удержания
АО «НПК МЕДИАНА-ФИЛЬТР»	-	-	55 850	Гарантийные удержания
ООО «ЭНЕРГОВЭЛС»	-	62 409	67 740	Гарантийные удержания
ООО «СМИ»	-	37 505	37 505	Гарантийные удержания
ООО «ТПГ Рустэк»	1 634	4 098	-	
ООО «АРКТИК СПГ 2»	4 360 512	8 333 253	7 468 772	В том числе гарантийные
ПАО «НЛМК»	554 103	900 673	1 722 861	Авансы полученные
ОАО «ЯМАЛ СПГ»	-	154 602	149 651	Авансы полученные
ООО «ТД Неваэлектросталь»	4 177	6 973	-	
ООО «АРМАН»	9 902	37 509	-	
ООО «ЛИДЕР-М»	-	353	8 601	
прочие	408 137	1 691 081	1 038 159	
<b>ИТОГО</b>	<b>9 871 654</b>	<b>13 318 375</b>	<b>12 849 831</b>	

### 3.8.2. Информация о полученных кредитах и займах

Информация о наличии и движении заемных средств к строкам 1410 «Заемные средства», 1510 «Заемные средства» Бухгалтерского баланса на 31.12.2025 представлены в таблице 5.3 Приложения к Пояснениям.

Информация об обязательствах по полученным кредитам и займам на 31 декабря отчетного года и сроках их погашения раскрывается в таблице 10.

**Таблица 10** — Информация об обязательствах по кредитам и займам  
Тыс. руб.

Наименование кредитора	№ и дата договора	Срок погашения	% ставка	Сумма обязательства по кредитам (займам) включая проценты	
				на 31.12.2024	на 31.12.2025
Всего обязательства по долгосрочным кредитам и займам, в том числе:				<b>192 760</b>	<b>75 428</b>
АО «МОСОБЛБАНК»	Дог. №7401 от 15.01.2024г	(до исполнения обязательств)	Ключ. Ставка ЦБ 4-4,0%	192 760	-
ООО «СЕВЗАПВНИПИЭНЕРГОПРОМ»	Дог. №1 от 29.03.2024г	31.03.2025	17%	65 568	75 428

Всего обязательства по краткосрочным кредитам и займам, в том числе:				<b>176 511</b>	<b>98 994</b>
ООО «СЗЭМК»	№101/09 от 30.09.24	31.08.2025	2/3 ставки ЦБ	52 228	50 162
ООО «СЗЭМК»	№103/05 от 30.10.2024	31.12.25	2/3 ставки ЦБ	15 356	16 391
ООО «СЗЭМК»	№91/05 от 28.09.2023	31.08.25	9%	1 428	1 428
ООО «СЗЭМК»	№95/05 от 29.11.2023	31.10.25	2/3 ставки ЦБ	2 755	2 755
ООО «СЗЭМК»	№96/05 от 01.04.2024	31.03.25	2/3 ставки ЦБ	448	448
ООО «СЗЭМК»	№97/05 от 01.04.2024	31.03.25	2/3 ставки ЦБ	347	347
ООО «СЗЭМК»	№98/05 от 05.04.2024	31.03.25	2/3 ставки ЦБ	110	1100
ООО «СЗЭМК»	№101/05 от 15.08.2024	31.07.25	2/3 ставки ЦБ	14 123	1 617
ООО «СЗЭМК»	№104/05 от 29.11.2024	31.10.2025	2/3 ставки ЦБ	6 073	6 488
ООО «СЗЭМК»	№105/05 от 18.12.2024	01.12.25	2/3 ставки ЦБ	17 084	18 258

### 3.8.3. Информация о процентах по кредитам и займам

В отчетном периоде начислены проценты по кредитам и займам – 37 025(тыс. руб.), в том числе включены:

- в состав прочих расходов отчетного периода – 37 025 (тыс. руб.);

В предыдущем отчетном периоде начислены проценты по кредитам и займам - 103 717 тыс. руб., в том числе включены:

- в состав прочих расходов отчетного периода – 103 717 (тыс. руб.);

### 3.8.4. Обеспечение обязательств

Состав обеспечения обязательств, выданных на отчетную дату, представлен (по их видам) в таблице 8 Приложения к Пояснениям.

Информация о характере, сумме обязательств и другая информация об обеспечениях обязательств, полученных по состоянию 31 декабря отчетного года, раскрывается в таблице 11:

Таблица 11 — Информация об обеспечения обязательств

Тыс. руб.

Наименование Банка	Вид гарантии	Дата		Сумма БГ полученных, тыс.руб.	Комиссия, условия оплаты	Обеспечение	Лимит БГ/Остаток по лимиту, тыс.руб.
		выдачи	окончание срока действия				
ПАО Промсвязьбанк	Банковская гарантия на возврат аванса №90375 от 19.02.2020, 000 "Арктик СПГ-2" договор №618-юр/2019 от 16.09.2019г.	20.02.2020	29.01.2026	1 236 312	3%, ежекв.	Поручительство ООО "СЗЭМК", ООО "СК Кошу ООО "СК СЗЭМ", ООО "Севзапвнипиэнергопром", Галкина А.С., Пахомова А.	1 236 312
ПАО Промсвязьбанк	Банковская гарантия исполнения обязательств по договору № 00877-22-00 от 26.08.2022, 000 "Арктик СПГ-2" договор №618-юр/2019 от 16.09.2019г.	26.08.2022	13.02.2026	579 035	3%, ежекв.	Поручительство ООО "СЗЭМК", ООО "СК Контур", ООО "СК СЗЭМ", ООО "Севзапвнипиэнергопром", Галкина А.С., Пахомова А.В.	579 035
ПАО Промсвязьбанк	Банковская гарантия на возврат аванса № 01754-22-00 от 29.12.2022, 000 "Арктик СПГ-2" договор №618-юр/2019 от 16.09.2019г.	29.12.2022	29.01.2026	2 344 378	3%, ежекв.	Поручительство ООО "СЗЭМК", ООО "СК Контур", ООО "СК СЗЭМ", ООО "Севзапвнипиэнергопром", Галкина А.С., Пахомова А.В.	2 344 378
РНКБ Банк (ПАО)	Банковская гарантия надлежащего исполнения № 21GA/025C0429 от 21.10.2021	21.10.2021	24.01.2025	90 000	2,5%, ежекв.	Поручительство ООО "СЗЭМК", ООО "СК Контур", ООО "СК СЗЭМ", Галкина А.С., Пахомова А.В.	90 000
РНКБ Банк (ПАО)	Банковская гарантия надлежащего исполнения № 22 GA/025C0270 от 21.07.2022,	15.08.2022	15.08.2025	277 760	2,75%, ежекв.	Поручительство ООО "СЗЭМК", ООО "СК Контур", ООО "СК СЗЭМ", Галкина А.С., Пахомова А.В.	277 760
ПАО Банк «ФК Открытие»	Соглашение о предоставлении банковских гарантий №1689- 20/СБГ-40 от 30.12.2020	10.03.2021	01.05.2025	0	3%	Поручительство ООО "СЗЭМК", ООО "СК Контур", ООО "СК СЗЭМ", ООО "Севзапвнипиэнергопром", Галкина А.С., Пахомова А.В.	4 000 000

ООО «АРКТИК СПГ 2»	№402-ALNNG2- 2024	05.04.2024	До исполнения обязательств в по договору подряда	900 695		Залог под обеспечение возврата суммы аванса	700 000
Банк ВТБ (ПАО)	IGR24/MSHD/311 0 (№091-ALNG2- 2021 от 17.02.202 1, гарантия возврата аванса)	24.12.2024	30.10.2025	389 876	4%	Поручительство ООО "СЗЭМК", ООО "СК Контур", ООО "СК СЗЭМ", ООО "Севзапвнипиэнергопром ", Галкина А.С., Пахомова А.В.	870 000
	IGR24/MSHD/311 8 (№091-ALNG2- 2021 от 17.02.202 1, гарантия исполнения обязательств)	24.12.2024	30.10.2025	214 282	4%	Поручительство ООО "СЗЭМК", ООО "СК Контур", ООО "СК СЗЭМ", ООО "Севзапвнипиэнергопром ", Галкина А.С., Пахомова А.В.	
	IGR24/MSHD/311 1 (№872-ALNG2- 2021 от 01.09.202 1, гарантия возврата аванса)	24.12.2024	28.09.2025	110 860	4%	Поручительство ООО "СЗЭМК", ООО "СК Контур", ООО "СК СЗЭМ", ООО "Севзапвнипиэнергопром ", Галкина А.С., Пахомова А.В.	
	IGR24/MSHD/310 9 (№872-ALNG2- 2021 от 01.09.202 1, гарантия исполнения обязательств)	01.11.2022	28.09.2025	126 080	4%	Поручительство ООО "СЗЭМК", ООО "СК Контур", ООО "СК СЗЭМ", ООО "Севзапвнипиэнергопром ", Галкина А.С., Пахомова А.В.	
<b>Итого</b>	<b>X</b>	<b>X</b>	<b>X</b>	<b>5 368 584</b>	<b>X</b>	<b>X</b>	<b>9 397 485</b>

Прочие обеспечения обязательств выданных/ полученных представлены в таблице 11.3.

**Таблица 11.3 - Прочие обеспечения обязательств выданные/полученные**

Тыс. руб.

Характер обязательства	Сумма обязательства полученных (тыс.руб.)		Сумма выданного обеспечения (тыс.руб.)		Вид обеспечения	Организация/ кредитор	Риски неисполнения обязательств в (в т.ч. штрафы,
	на 31.12.24	на 31.12.25	на 31.12.24	на 31.12.25			
Гарантийные обязательства перед заказчиком	-	-	991 633	674 504	Резервные удержания	ООО Арктик СПГ2; ПАО «НЛМК»; ООО «ЯМАЛСПГ»	
Гарантийные обязательства поставщиков оборудования	718 134	311 280		-	Резервные удержания	ООО «БЕЛЭНЕРГО МАШ-БЗЭМ»; АО «ГИДРОМАШ СЕРВИС», ООО«СК КОНТУР»; АО «НПК МЕДИАНА-ФИЛЬТР», прочие поставщики	
Итого	718 134	311 280	991 633	674 504			

**3.8.5. Незавершенные расчеты по договорам строительного подряда**

В составе кредиторской задолженности по строке 1520 «Кредиторская задолженность» бухгалтерского баланса на отчетную дату отражены авансы и предоплаты по договорам строительного подряда, подпадающим под требования ПБУ 2/2008, информация о которых раскрывается в таблице 12.

**Таблица 12 - Авансы и предоплата по договорам строительного подряда**  
Тыс.руб.

Договор	Контрагент	Сумма полученного аванса, предоплаты, задатка (без НДС)
Всего сумма полученного аванса, предоплаты задатка на отчетную дату, в том числе:		4 251 062
№618-юр/2019 от 16.09.2019	ООО «АРКТИК СПГ 2»	3 036 442
№091-ALNG2-2021 от 17.02.2021	ООО «АРКТИК СПГ 2»	250 954
№032-ALNG2-2021 от 25.01.2021	ООО «АРКТИК СПГ 2»	8 571
№872 ALNG2-2021 от 01.09.2021	ООО «АРКТИК СПГ 2»	316 802
№449- ALNG2-2022 от 23.03.2022	ООО «АРКТИК СПГ 2»	29 561
№1007/21-ЯСПГ от 26.08.2021	ОАО «ЯМАЛ СПГ»	154 601
№643/05757665/1860149 от 26.06.2019	ПАО «НЛМК»	900 674
	Прочие	454 131

### 3.9. Прочие обязательства

Информация о наличии и движении прочих обязательств к строкам 1450 «Прочие обязательства», 1550 «Прочие обязательства» Бухгалтерского баланса на 31.12.2025 представлены в таблице 5.3 Приложения к Пояснениям.

### 3.10. Оценочные обязательства

Информация о возникших у Общества в отчетном периоде оценочных обязательствах и другие пояснения к строкам 1430 «Оценочные обязательства» и 1540 «Оценочные обязательства» Бухгалтерского баланса на 31.12.2025 представлены в таблице:

Тыс.руб.

Оценочные обязательства	наименование объекта строительства	на 31.12.2025	на 31.12.2024
Резерв ежегодных отпусков (по вознаграждениям)		36 926	24 555
Резерв ежегодных отпусков (по страховым взносам)		6 638	3 966
<b>итого</b>		<b>43 564</b>	<b>28 521</b>

### 3.11. Условные активы и обязательства

В период между отчетной датой и датой подписания бухгалтерской отчетности за 2025 год у Общества имеются незавершенные судебные разбирательства. Информация по которым представлена в таблице 13.

Таблица 13 - Судебные разбирательства

Тыс.руб.

Номер дела	Истец	Ответчик	Суд	Предмет спора	Цена иска	Результат/стадия рассмотрения
<u>A40-339127/2025</u>	ООО "БАУ ПРОЕКТ"	ЗАО «Трест СЗЭМ»	АС г. Москвы	Взыскание задолженности по договору подряда	101	Иск удовлетворен полностью, подана кассационная жалоба
<u>A40-293918/2025</u>	ООО ТОРГОВЫЙ ДОМ "УРАЛКРАН"	ЗАО «Трест СЗЭМ»	АС г. Москвы	Взыскание задолженности по договору оказания услуг по шеф-надзору	712	Рассматривается в суде первой инстанции, вероятность удовлетворения требований высокая.
<u>A56-85896/2025</u>	ООО "ПАРТНЕРЫ НОЯБРЬСК"	ЗАО «Трест СЗЭМ»	АС г. Санкт-Петербурга и Ленинградской области	Взыскание неустойки по соглашению	9 000	Рассматривается в суде первой инстанции, назначено заседание на 24.03.2026. Вероятность взыскания средняя.
<u>A40-6335/2024</u>	АО «ПМК-98»	ЗАО «Трест СЗЭМ»	АС г. Москвы	Взыскание задолженности по договору аренды	1098	Решением суда первой инстанции иск удовлетворен полностью. Постановлением апелляции решение первой инстанции оставлено без изменений. Постановлением кассационной инстанции дело направлено на новое

A40-310029/2024	АО «ПМК-98»	ЗАО «Трест СЗЭМ»	АС г. Москвы	Взыскание задолженности по договору аренды	2229	Решением первой инстанции иск удовлетворен частично, во встречном отказано. Постановлением апелляционной инстанции Решение отменено полностью, принят новый судебный акт, в удовлетворении исковых требований отказано, встречные требования ЗАО «Трест СЗЭМ» удовлетворены. АО «ПМК-98» подана кассационная жалоба. Вероятность
A29-9604/2021	ООО "Кэмон-Инжиниринг"	ЗАО "Трест СЗЭМ"	АС Республики Коми	О привлечении к субсидиарной ответственности	-	Рассматривается в суде первой инстанции. Судебное заседание назначено на 09.04.2026.
A84-8868/2022	ООО "КЭМ"	ЗАО "Трест СЗЭМ"	АС города Севастополя	О привлечении к субсидиарной ответственности	-	Банкротство прекращено, ЗАО «Трест СЗЭМ» не привлечено к субсидиарной ответственности
A53-37372/2020	ООО "ЮМУ СЗЭМ"	ЗАО "Трест СЗЭМ"	АС Ростовской области	О привлечении к субсидиарной ответственности	-	Рассматривается в суде первой инстанции.

### 3.12. Расчеты по налогу на прибыль

По состоянию на 31.12.2025 в балансе Общества имеются обороты по отложенным активам и отложенным налоговым обязательствам, начисленным по следующим основаниям:

№ п/п	Показатель	Формулы	Сумма (тыс. руб.) 2025 год
1	Прибыль до налогообложения	1	44 020
2	Ставка налога на прибыль, %	2	25%
3	Сумма условного расхода по налогу на прибыль	$3 = 1 * 2$	11 005
4	Постоянный налоговый расход (доход)	4	-732
5	Изменение ОНА/ОНО за отчетный период	5	10 132
6	Текущий налог на прибыль	$6 = 3 + 4 - 5$	141
7	Расход (доход) по налогу на прибыль	$7 = 5 + 6$	10 273
8	Налог на прибыль прошлых лет и налоговые санкции	8	-
9	Чистая прибыль	$9 = 1 - 3 - 4 - 8$	33 747

### 3.13. Выручка и прочие доходы

#### 3.13.1. Информация о структуре доходов по обычным видам деятельности

Пояснения к строке 2110 «Выручка» Отчета о финансовых результатах за отчетный период по структуре доходов по обычным видам деятельности, видов и суммы выручки, составляющих 5 % и более от общей суммы доходов отчетного периода, раскрываются в таблице 14.

Таблица 14 - Выручка

Тыс.руб.

Вид выручки	За 2024		За 2025	
	Сумма	Доля в общей сумме доходов (% %)	Сумма	Доля в общей сумме доходов (% %)
Строительно-монтажные работы	5 454 484	47,57	4 776 331	47,75
Поставка материалов, оборудования	4 825 635	42,21	4 911 507	49,11
Услуги предоставления в аренду	88 353	0,77	53 897	0,55
Прочие услуги	1 080 289	9,45	259 511	2,59
<b>Итого</b>	<b>11 448 761</b>	<b>100</b>	<b>10 001 246</b>	<b>100</b>

### 3.14. Себестоимость проданных товаров, продукции, работ, услуг, коммерческие расходы, управленческие расходы и прочие расходы

Информация о расходах Общества по обычным видам деятельности в разрезе элементов затрат представлены в таблице 16 Приложения к Пояснениям. В таблице раскрываются показатели строк 2120 «Себестоимость продаж», 2210 «Коммерческие расходы» и 2220 «Управленческие расходы» Отчета о финансовых результатах.

#### 3.14.1. Информация о структуре расходов по обычным видам деятельности, соответствующая каждому виду выручки

Виды и суммы расходов по обычным видам деятельности, составляющие 5% и более от общей суммы расходов отчетного периода, а также расходы, по которым ранее раскрыта информация о доходах, независимо от доли в общей сумме расходов, представлены в таблице 15.

Таблица 15 - Расходы по обычным видам деятельности

Тыс.руб

Вид расхода	За 2024		За 2025	
	Сумма	Доля в общей сумме расходов (% %)	Сумма	Доля в общей сумме расходов (% %)
Материальные затраты	17 794	0,27	1 608	0,03
Расходы на оплату труда	185 132	2,81	211 194	4,11
Отчисления на соц. нужды	41 658	0,63	51 848	1,01
Амортизация	90 509	1,37	89 608	1,74
Прочие затраты	6 251 794	94,92	4 789 405	93,11
<i>Итого по элементам</i>	<i>6 586 887</i>	<i>100</i>	<i>5 143 663</i>	<i>100</i>
товары	4 589 949		4 713 067	
Управленческие расходы	142 075		259 786	
<b>Всего расходы</b>	<b>11 318 911</b>		<b>10 116 516</b>	

3.14.2. Расходы, равные величине отчислений, в связи с образованием резервов

Информация о величине отчислений в связи с образованием, в соответствии с правилами бухгалтерского учета, резервов (резерв под обесценение стоимости МПЗ, резерв под обесценение финансовых вложений, резерв по сомнительным долгам) раскрывается в таблице 16. В 2025 году Общество не создавало резерв под обесценение стоимости МПЗ в связи с отсутствием оснований.

Таблица 16 - Отчисления на образование резервов  
Тыс.руб.

Наименование резерва	Величина отчислений на образование резерва	
	За 2024 год	За 2025 год
Резерв по сомнительным долгам	29 190	-
<b>Итого</b>	<b>29 190</b>	<b>-</b>

3.15. Раскрытие информации по договорам строительного подряда, подпадающим под требования ПБУ 2/2008

3.15.1. Выполненные работы по договорам строительного подряда, не предъявленные заказчику

Информация о выполненных работах по договорам строительного подряда, не предъявленных заказчику, отраженная по строке 1261 Бухгалтерского баланса раскрывается в таблице 17.

Таблица 17 - Выполненные работы по договорам строительного подряда, не предъявленные заказчику и задолженность перед заказчиками  
Тыс.руб.

Виды строительно-монтажных работ	на 31.12.2024	на 31.12.2025
<i>Счета, не предъявленные заказчиком по договорам строительного подряда (с НДС)</i>		
Строительно-монтажные работы на объектах нефтегазового комплекса	809 710	1 158 274
Строительно-монтажные работы на объектах теплоэнергетики	303 569	108 318
<b>Итого</b>	<b>1 113 279</b>	<b>1 410 520</b>

3.16. Раскрытие информации о прочих доходах и расходах Отчета о финансовых результатах за отчетный период

3.16.1. Информация о прочих доходах

Пояснения к строке 2340 «Прочие доходы» Отчета о финансовых результатах за отчетный период о прочих доходах Общества раскрываются в таблице 18.

Таблица 18-Прочие доходы  
Тыс.руб.

Виды прочих доходов	За 2024	За 2025
Доходы, связанные с реализацией основных средств	1 667	6 225
Восстановление резерва по сомнительным долгам	1 446	3 500
Штрафы, пени, неустойки по хозяйственным договорам	13 446	
Списание кредиторской задолженности	49 837	19 095
Доходы по возмещению расходов в гарантийный период		
Доходы, связанные с продажей ценных бумаг		132 000
Восстановление резерва обесценения финансовых вложений		
Курсовые разницы	10 728	4 083
Доходы по предъявленным претензиям	27 390	747
Корректировка стоимости по соглашению сторон	27 425	15 687
Прочие	4 849	9 470
<b>Итого</b>	<b>136 788</b>	<b>190 807</b>

### 3.16.2. Информация о прочих расходах

Пояснения к строке 2350 «Прочие расходы» Отчета о финансовых результатах о прочих расходах Общества раскрывается в таблице 19.

**Таблица 19 - Прочие расходы Общества**

Тыс.руб.

Виды прочих расходов	За 2024 год	За 2025 год
Расходы по субподряду прошлых лет (увеличение коэффициента по соглашению сторон)		94 123
Расходы по банковской гарантии по условиям договоров генподряда	9 888	5 140
Расходы, связанные с реализацией основных средств	419	5 575
Резерв по сомнительным долгам	29 190	
Расходы по услугам банков (РКО)	1 010	2 344
Списание дебиторской задолженности	84	19 660
Расходы по гарантийным обязательствам	382	
Штрафы, пени, неустойки	6 843	4 108
Юридические, консалтинговые услуги	52 195	
Курсовые разницы	11 350	1 908
Прочие	36 191	23 954
<b>Итого</b>	<b>147 522</b>	<b>156 812</b>

### 3.17. Состав аффилированных лиц на 31.12.2025

#### Раздел 1. Состав аффилированных лиц

№ п/п	Полное фирменное наименование (для коммерческой организации) или наименование (для некоммерческой организации) или фамилия, имя, отчество (последнее при наличии) аффилированного лица	ОГРН юридического лица (иной идентификационный номер - в отношении иностранного юридического лица)/ ИНН физического лица (при наличии)	Основание, в силу которого лицо признается аффилированным	Дата наступления основания	Доля участия аффилированного лица в уставном капитале акционерного общества, %	Доля находящихся в распоряжении аффилированного лица голосующих акций акционерного общества, %
1	2	3	4	5	6	7
1	Общество с ограниченной ответственностью «Севзапэнергомонтаж комплект»	1027809206303	Закрытое акционерное общество распоряжается более чем 20% уставного капитала общества с ограниченной ответственностью	25.04.2016	0	0
2	Общество с ограниченной ответственностью «СК Контур»	1107847265316	Закрытое акционерное общество распоряжается более чем 20% уставного капитала общества с ограниченной ответственностью	21.10.2011	0	0
3	Общество с ограниченной ответственностью «Строительная компания Севзапэнергомонтаж»	1187847265154	Закрытое акционерное общество распоряжается более чем 20% уставного капитала общества с ограниченной ответственностью	20.09.2018	0	0
4	Галкин Алексей Сергеевич	Согласие физического лица не получено	Член Совета директоров Закрытого акционерного общества	24.06.2025	43,44	43,44
			Единоличный исполнительный орган Закрытого акционерного общества	27.05.2024		
			Лицо принадлежит к той группе лиц, к которой принадлежит Закрытое акционерное общество (генеральный директор ООО «Севзапэнергомонтаж»)	01.09.2025		
			Лицо принадлежит к той группе лиц, к которой принадлежит Закрытое акционерное общество (генеральный директор общества с ограниченной ответственностью «СК Контур»)	01.09.2022		
			Лицо, которое имеет право распоряжаться более чем 20 процентами общего количества голосов, приходящихся на голосующие акции			

5	Красночубенко Дмитрий Константинович	Согласие физического лица не получено	Член Совета директоров Закрытого акционерного общества	24.06.2025	0	0
6	Скрябин Александр Николаевич»	Согласие физического лица не получено	Член Совета директоров Закрытого акционерного общества	24.06.2025	0	0
7	Амиров Павел Владимирович	Согласие физического лица не получено	Член Совета директоров Закрытого акционерного общества	24.06.2025	0	0
8	Пахомов Андрей Владимирович	Согласие физического лица не получено	Член Совета директоров Закрытого акционерного общества	12.02.2024	48,95	48,95
			Лицо принадлежит к той группе лиц, к которой принадлежит Закрытое акционерное общество	27.05.2024		
			Лицо, которое имеет право распоряжаться более чем 20 процентами общего количества голосов, приходящихся на голосующие акции			

## Раздел II. Изменения, произошедшие в списке аффилированных лиц, за отчетный период

Содержание сведений об аффилированном лице до изменения:

№ п/п	Полное фирменное наименование (для коммерческой организации) или наименование (для некоммерческой организации) или фамилия, имя, отчество (последнее при наличии) аффилированного лица	ОГРН юридического лица (иной идентификационный номер - в отношении иностранного юридического лица)/ ИНН физического лица (при наличии)	Основание, в силу которого лицо признается аффилированным	Дата наступления основания	Доля участия аффилированного лица в уставном капитале акционерного общества, %	Доля находящихся в распоряжении аффилированного лица голосующих акций акционерного общества
1	2	3	4	5	6	7
1	Галкин Алексей Сергеевич	Согласие физического лица не получено	Член Совета директоров Закрытого акционерного общества	25.06.2024		
			Единоличный исполнительный орган Закрытого акционерного общества	01.06.2021		
			Лицо принадлежит к той группе лиц, к которой принадлежит Закрытое акционерное общество (генеральный директор общества с ограниченной ответственностью «Строительное управление Севзапэнергомонтаж»)	05.02.2019	43,44	43,44

			Лицо принадлежит к той группе лиц, к которой принадлежит Закрытое акционерное общество (генеральный директор общества с ограниченной ответственностью «Трест С	20.05.2020		
--	--	--	--	------------	--	--

Изменение сведений об аффилированном лице:

Содержание изменения	Дата наступления изменения	Дата внесения изменения в список аффилированных лиц
1	2	3
Переизбрание членом Совета директоров	25.06.2025	30.06.2025
Переизбрание генеральным директором Общества с ограниченной ответственностью «Севзапэнерго-монтаж»	01.09.2025	10.09.2025

Содержание сведений аффилированном лице до изменения:

№ п/п	Полное фирменное наименование (для коммерческой организации) или наименование (для некоммерческой организации) или фамилия, имя, отчество	ОГРН юридического лица (иной идентификационный номер - в отношении иностранного юридического лица)/ ИНН физического лица (при наличии)	Основание, в силу которого лицо признается аффилированным	Дата наступления основания	Доля участия аффилированного лица в уставном капитале акционерного общества %	Доля находящихся в распоряжении аффилированного лица голосующих акций акционерного общества, %
1	2	3	4	5	6	7
2	Пахомов Андрей Владимирович	Согласие физического лица не получено	Член Совета директоров Закрытого акционерного общества  Лицо принадлежит к той группе лиц, к которой принадлежит Закрытое акционерное общество (директор общества с ограниченной ответственностью «Севзапэнерго-монтажкомплект»)	25.06.2024  12.02.2021	48,95	48,95

Изменение сведений об аффилированном лице:

Содержание изменения	Дата наступления изменения	Дата внесения изменения в список аффилированных лиц
1	2	3
Переизбрание членом Совета директоров	25.06.2025	30.06.2025

Содержание сведений об аффилированном лице до изменения:

№ п/п	Полное фирменное наименование (для коммерческой организации) или наименование (для некоммерческой организации) или фамилия, имя, отчество (последнее при наличии) аффилированного лица	ОГРН юридического лица (иной идентификационный номер - в отношении иностранного юридического лица)/ ИНН физического лица (при наличии)	Основание, в силу которого лицо признается аффилированным	Дата наступления основания	Доля участия аффилированного лица в уставном капитале акционерного общества, %	Доля находящихся в распоряжении аффилированного лица голосующих акций акционерного общества, %
1	2	3	4	5	6	7
3	Красночубенко Дмитрий Константинович	<i>Согласие физического лица не получено</i>	<i>Член Совета директоров Закрытого</i>	25.06.2024	0	0

Изменение сведений об аффилированном лице:

Содержание изменения	Дата наступления изменения	Дата внесения изменения в список аффилированных лиц
1	2	3
Переизбрание членом Совета директоров	25.06.2025	30.06.2025

Содержание сведений об аффилированном лице до изменения:

№ п/п	Полное фирменное наименование (для коммерческой организации) или наименование (для некоммерческой организации) или фамилия, имя, отчество (последнее при наличии) аффилированного лица	ОГРН юридического лица (иной идентификационный номер - в отношении иностранного юридического лица)/ ИНН физического лица (при наличии)	Основание, в силу которого лицо признается аффилированным	Дата наступления основания	Доля участия аффилированного лица в уставном капитале акционерного общества, %	Доля находящихся в распоряжении аффилированного лица голосующих акций акционерного общества, %
1	2	3	4	5	6	7
4	Скрябин Александр Николаевич	<i>Согласие физического лица не получено</i>	-	-	0	0

Изменение сведений об аффилированном лице:

Содержание изменения	Дата наступления изменения	Дата внесения изменения в список аффилированных лиц
1	2	3
Избрание членом Совета директоров	24.06.2025	30.06.2025

Содержание сведений об аффилированном лице до изменения:

№ п/п	Полное фирменное наименование (для коммерческой организации) или наименование (для некоммерческой организации) или фамилия, имя, отчество (последнее при наличии) аффилированного лица	ОГРН юридического лица (иной идентификационный номер - в отношении иностранного юридического лица)/ ИНН физического лица (при наличии)	Основание, в силу которого лицо признается аффилированным	Дата наступления основания	Доля участия аффилированного лица в уставном капитале акционерного общества %	Доля находящихся в распоряжении аффилированного лица голосующих акций акционерного общества, %
1	2	3	4	5	6	7
5	Амиров Павел Владимирович	<i>Согласие физического лица не получено</i>	<i>Член Совета директоров Закрытого акционерного</i>	25.06.2024	-	-

Изменение сведений об аффилированном лице:

Содержание изменения	Дата наступления изменения	Дата внесения изменения в список аффилированных лиц
1	2	3
Избрание членом Совета директоров	24.06.2025	30.06.2025

Содержание сведений об аффилированном лице до изменения:

№ п/п	Полное фирменное наименование (для коммерческой организации) или наименование (для некоммерческой организации) или фамилия, имя, отчество (последнее при наличии) аффилированного лица	ОГРН юридического лица (иной идентификационный номер - в отношении иностранного юридического лица)/ ИНН физического лица (при наличии)	Основание, в силу которого лицо признается аффилированным	Дата наступления основания	Доля участия аффилированного лица в уставном капитале акционерного общества %	Доля находящихся в распоряжении аффилированного лица голосующих акций акционерного общества, %
1	2	3	4	5	6	7
6	Общество с ограниченной ответственностью «Трест Севзапэнергомонтаж – Инвест»	1207800062161	<i>ЗАО «Трест СЗЭМ» распоряжается более чем 20% уставного капитала общества с ограниченной ответственностью</i>	20.05.2020	-	-

Изменение сведений об аффилированном лице:

Содержание изменения	Дата наступления изменения	Дата внесения изменения в список аффилированных лиц
1	2	3
Ликвидация Общества с ограниченной ответственностью «Трест Севзапэнергомонтаж – Инвест»	26.03.2025	30.03.2025

Содержание сведений об аффилированном лице до изменения:

№ п/п	Полное фирменное наименование (для коммерческой организации) или наименование (для некоммерческой организации) или фамилия, имя, отчество (последнее при наличии) аффилированного лица	ОГРН юридического лица (иной идентификационный номер - в отношении иностранного юридического лица)/ ИНН физического лица (при наличии)	Основание, в силу которого лицо признается аффилированным	Дата наступления основания	Доля участия аффилированного лица в уставном капитале акционерного общества %	Доля находящихся в распоряжении и аффилированного лица голосующих акций акционерного общества
1	2	3	4	5	6	7
7	Общество с ограниченной ответственностью «Севзапэнергопром»	1147847273969	ЗАО «Трест СЗЭМ» распоряжается более чем 20% уставного капитала общества с ограниченной ответственностью	05.08.2014	-	-

Изменение сведений об аффилированном лице:

Содержание изменения	Дата наступления изменения	Дата внесения изменения в список аффилированных лиц
1	2	3
Продажа доли (100%) в уставном капитале	09.04.2025	15.04.2025

### 3.18. Прибыль на акцию

Информация о прибыли на акцию раскрывается акционерным обществом в Отчете о финансовых результатах в соответствии с «Методическими рекомендациями по раскрытию информации о прибыли, приходящейся на одну акцию», утвержденными Приказом Минфина России от 21.03.2000 № 29н.

### 3.19. Информация о связанных сторонах

#### 3.19.1. Перечень связанных сторон

Полное наименование связанной стороны	Основание, в силу которого лицо признается связанной стороной	Дата наступления основания
ООО «СЕВЗАПЭНЕРГОМОНТАЖКОМПЛЕКТ»	Более чем 20% в уставном капитале Общества	25.04.2016
ООО «Строительная компания КОНТУР»	Более чем 20% в уставном капитале Общества	21.10.2011
ООО «Строительная компания Севзапэнергомонтаж»	Более чем 20% в уставном капитале Общества	20.09.2018
Галкин Алексей Сергеевич	Член Совета директоров, Единоличный исполнительный орган	24.06.2025 21.05.2018
Пахомов Андрей Владимирович	Член Совета директоров	24.06.2025
Красночубенко Дмитрий Константинович	Член Совета директоров	24.06.2025
Скрябин Александр Николаевич	Член Совета директоров	24.06.2025
Амиров Павел Владимирович	Член Совета директоров	24.06.2025

### 3.19.2 Операции, проведенные со связанными сторонами за отчетный и предыдущий год

Информация об объеме операций, проведенных Обществом в отчетном и предыдущем году с группами связанных сторон, раскрывается в таблице 19.

По всем видам операций, облагаемых НДС, суммы указаны с учетом НДС.

#### **Информация о конечных бенефициарах**

ИНН	Наименование / ФИО	Адрес регистрации	Серия и номер документа (для физического лица)	Руководитель/ акционер/ бенефициар	Информация о подтверждающих документах
7720281 75544	Галкин Алексей Сергеевич	г. Москва	4503 339583	Руководитель / акционер	Список акционеров
5029040 84890	Пахомов Андрей Владимирович	г. Москва	4518 777036	Акционер	Список акционеров

### 3.20. События после отчетной даты

Руководство организации полагает, что в период между отчетной датой и датой подписания бухгалтерской отчетности Общества за 2025 год существенные факты хозяйственной деятельности, которые могут быть признаны событиями после отчетной даты, отсутствуют.

### 3.21. Общая информация о потенциально существенных рисках хозяйственной деятельности

Деятельность Общества в той или иной степени подвергается различным видам рисков (политическим, экономическим, правовым, региональным и т.п.).

#### 3.21.1 Условия ведения деятельности Общества

Хозяйственная деятельность в России подвержена экономическим, политическим, социальным, юридическим и законодательным рискам. Будущее направление развития России в большой степени зависит от налоговой и кредитно-денежной политики государства, принимаемых законов и нормативных актов, а также изменений политической ситуации в стране.

В связи с ухудшением геополитической ситуации с февраля 2022 года ЕС и США и некоторые другие страны вводят новые санкции и экспортный контроль в отношении некоторых физических и юридических лиц. К ним относятся ограничения, направленные против крупных финансовых учреждений и основных нефтегазодобывающих компаний, в числе которых ПАО «НОВАТЭК» на объектах которых Общество осуществляет строительные работы по обустройству нефтегазоконденсатных месторождений в Арктическом регионе. С введением экономических санкций невозможно прогнозировать изменение курса валют и дальнейшее сотрудничество с зарубежными контрагентами. Наличие высокой ключевой ставки ЦБ России оказывает негативное влияние на финансово-экономическое состояние промышленности.

Руководство Общества непрерывно оценивает ситуацию и считает, что указанные обстоятельства не окажут существенного влияния на деятельность Общества в обозримом будущем и не влечет значительной неопределенности в непрерывности деятельности Общества. Однако данный вывод основывается на информации, доступной на момент подписания данной бухгалтерской отчетности и влияние дальнейших событий на деятельность Общества в дальнейшем может отличаться от настоящей оценки.

### 3.21.1. Налогообложение

Российское налоговое, валютное и таможенное законодательство допускает различные толкования и подвержено частым изменениям. Руководство Общества не исключает, что налоговые органы могут занять более жесткую позицию при интерпретации законодательства и проверке налоговых расчетов и предъявить к доначислению дополнительные налоги, пени и штрафы. Определение сумм претензий, а также оценка вероятности неблагоприятного исхода не представляются возможными.

По мнению руководства, по состоянию на 31 декабря 2025 года соответствующие положения законодательства интерпретированы корректно, и вероятность сохранения положения, в котором находится Общество в связи с налоговым, валютным и таможенным законодательством, является высокой.

### 3.21.2. Валютный риск

Общество не имеет существенных обязательств, выраженных в иностранной валюте, поэтому не подвержено валютному риску.

## 3.22. Допущение непрерывности деятельности

Руководство Общества предпринимает необходимые действия, чтобы обеспечить способность Общества непрерывно продолжать деятельность. Бухгалтерская отчетность подготовлена в соответствии с принципами допущения непрерывности деятельности по крайней мере в течение 12 месяцев от даты выпуска бухгалтерской отчетности.

Руководитель

/А.С. Галкин/

Главный бухгалтер

/Л.А. Ковалевская/



Дата 31.03.2026