

# Пояснительная записка к бухгалтерской отчетности

## 1. Сведения об организации

Наименование юридического лица:

ОБЩЕСТВО С ОГРАНИЧЕННОЙ ОТВЕТСТВЕННОСТЬЮ ФИРМА "ФОК"

Идентификационный номер налогоплательщика (ИНН): 7729561423

Код причины постановки на учет (КПП): 772901001

Основным видом деятельности, который является преобладающим и имеет приоритетное значение для организации, является разборка и снос зданий (ОКВЭД 43.11).

## 2. Анализ финансового положения ОБЩЕСТВО С ОГРАНИЧЕННОЙ ОТВЕТСТВЕННОСТЬЮ ФИРМА "ФОК"

### 2.1. Структура имущества и источники его формирования

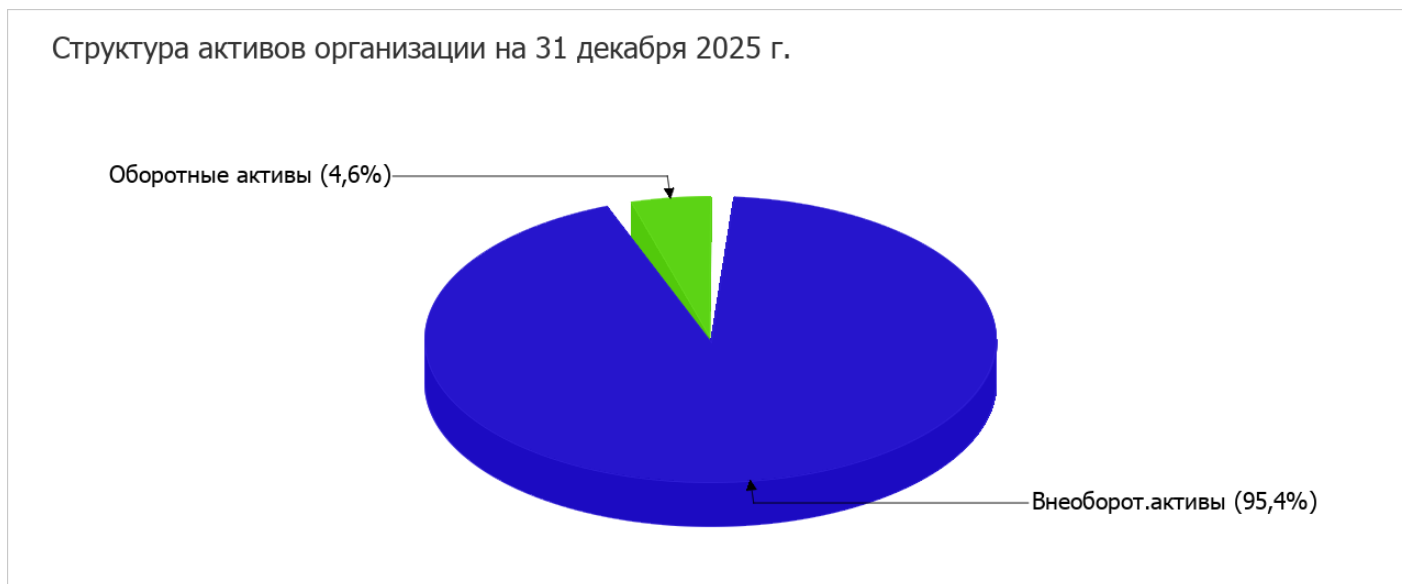
Показатель	Значение показателя				Изменение за анализируемый период	
	в тыс. руб.		в % к валюте баланса		тыс. руб. (гр.3- гр.2)	± % ((гр.3- гр.2) : гр.2)
	31.12.2024	31.12.2025	на начало анализируемого периода (31.12.2024)	на конец анализируемого периода (31.12.2025)		
<b>Актив</b>						
1. Внеоборотные активы	–	456	–	95,4	+456	–
в том числе: основные средства	–	456	–	95,4	+456	–
нематериальные активы	–	–	–	–	–	–
2. Оборотные, всего	390	22	100	4,6	-368	-94,4
в том числе: запасы	89	–	22,8	–	-89	-100
дебиторская задолженность	186	–	47,7	–	-186	-100
денежные средства и краткосрочные финансовые вложения	115	22	29,5	4,6	-93	-80,9
<b>Пассив</b>						
1. Собственный капитал	390	478	100	100	+88	+22,6
2. Долгосрочные обязательства, всего	–	–	–	–	–	–
в том числе: заемные средства	–	–	–	–	–	–
3. Краткосрочные обязательства*, всего	–	–	–	–	–	–

Показатель	Значение показателя				Изменение за анализируемый период	
	в тыс. руб.		в % к валюте баланса		тыс. руб. (гр.3- гр.2)	± % ((гр.3- гр.2) : гр.2)
	31.12.2024	31.12.2025	на начало анализируемого периода (31.12.2024)	на конец анализируемого периода (31.12.2025)		
в том числе: заемные средства	-	-	-	-	-	-
Валюта баланса	390	478	100	100	+88	+22,6

\* Без доходов будущих периодов, возникших в связи с безвозмездным получением имущества и государственной помощи, включенных в собственный капитал.

Активы на 31.12.2025 характеризуются большой долей (95,4%) внеоборотных средств и незначительным процентом текущих активов. Активы организации за весь период увеличились на 88 тыс. руб. (на 22,6%). При этом собственный капитал организации изменился пропорционально активам организации, увеличившись на 88 тыс. руб.

На диаграмме ниже представлена структура активов организации в разрезе основных групп:



Рост активов организации связан с ростом показателя по строке "основные средства" на 456 тыс. руб. (или 100% вклада в прирост активов).

Одновременно, в пассиве баланса прирост произошел по строке "нераспределенная прибыль (непокрытый убыток)" (+88 тыс. руб., или 100% вклада в прирост пассивов организации за весь анализируемый период).

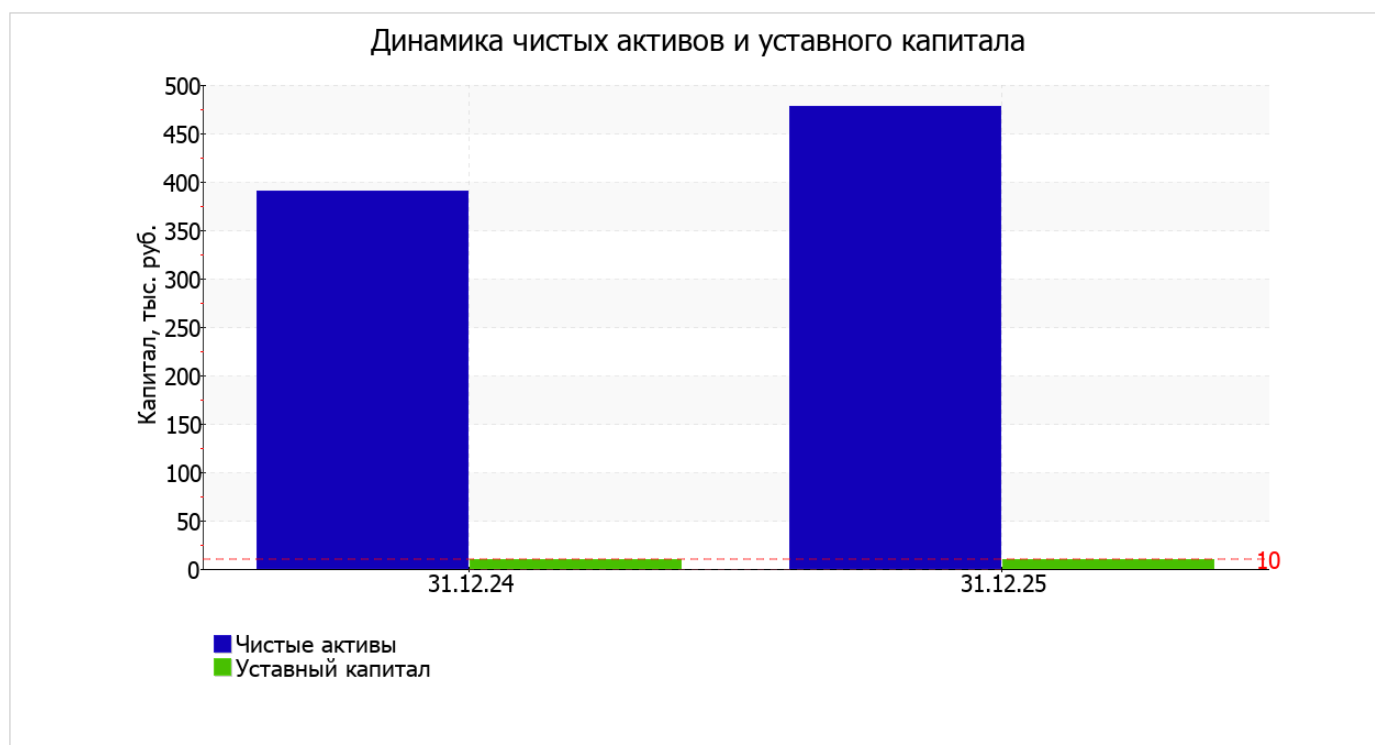
Среди отрицательно изменившихся статей баланса можно выделить "дебиторская задолженность" в активе (-186 тыс. руб. ).

за последний год произошло сильное повышение собственного капитала до 478 тыс. руб. (+88 тыс. руб.).

## 2.2. Чистые активы организации

Показатель	Значение показателя				Изменение	
	в тыс. руб.		в % к валюте баланса		тыс. руб. (гр.3- гр.2)	± % ((гр.3- гр.2) : гр.2)
	31.12.2024	31.12.2025	на начало анализируемого периода (31.12.2024)	на конец анализируемого периода (31.12.2025)		
1. Чистые активы	390	478	100	100	+88	+22,6
2. Уставный капитал	10	10	2,6	2,1	–	–
3. Превышение чистых активов над уставным капиталом (стр.1-стр.2)	380	468	97,4	97,9	+88	+23,2

Чистые активы организации по состоянию на 31.12.2025 намного (в **47,8** раза) превышают уставный капитал. Данное соотношение положительно характеризует финансовое положение, полностью удовлетворяя требованиям нормативных актов к величине чистых активов организации. К тому же, определив текущее состояние показателя, следует отметить увеличение чистых активов на **22,6%** в течение анализируемого периода. Превышение чистых активов над уставным капиталом и в то же время их увеличение за период говорит о хорошем финансовом положении организации по данному признаку. Ниже на графике представлено изменение чистых активов и уставного капитала.



## 2.3. Анализ финансовой устойчивости организации

### 2.3.1. Основные показатели финансовой устойчивости организации

Показатель	Значение показателя		Изменение показателя (гр.3-гр.2)	Описание показателя и его нормативное значение
	31.12.2024	31.12.2025		
Коэффициент автономии	1	1	–	Отношение собственного капитала к общей сумме капитала. нормальное значение: 0,45 и более (оптимальное 0,55-0,7).
Коэффициент обеспеченности собственными оборотными средствами	1	1	–	Отношение собственных оборотных средств к оборотным активам. нормальное значение: не менее 0,1.
Коэффициент покрытия инвестиций	1	1	–	Отношение собственного капитала и долгосрочных обязательств к общей сумме капитала. нормальное значение для данной отрасли: 0,65 и более.
Коэффициент маневренности собственного капитала	1	0,05	-0,95	Отношение собственных оборотных средств к источникам собственных средств. нормальное значение: не менее 0,2.
Коэффициент обеспеченности запасов	4,38	–	-4,38	Отношение собственных оборотных средств к стоимости запасов. нормальное значение: не менее 0,5.
Коэффициент краткосрочной задолженности	–	–	–	Отношение краткосрочной задолженности к общей сумме задолженности.

Коэффициент автономии организации на последний день анализируемого периода (31.12.2025) составил **1**. Данный коэффициент характеризует степень зависимости организации от заемного капитала. Полученное здесь значение говорит о неоправданно высокой доли собственного капитала (**100%**) в общем капитале; общество слишком осторожно относится к привлечению заемных денежных средств. за последний год значение коэффициента автономии не изменилось.

на 31 декабря 2025 г. коэффициент обеспеченности собственными оборотными средствами составил **1**; это соответствует значению коэффициента обеспеченности собственными оборотными средствами на 31 декабря 2024 г. на 31.12.2025 коэффициент демонстрирует исключительно хорошее значение.

в течение анализируемого периода изменений коэффициента покрытия инвестиций не отмечено, значение осталось на уровне **1**. Значение коэффициента на последний день анализируемого периода (31.12.2025) полностью соответствует нормативному значению (доля собственного капитала и долгосрочных обязательств в общей сумме капитала организации составляет **100%**).

## 2.4. Ликвидность

Показатель ликвидности	Значение показателя		Изменение показателя (гр.3 - гр.2)	Расчет, рекомендованное значение
	31.12.2024	31.12.2025		
1. Коэффициент текущей (общей) ликвидности	–	–	–	Отношение текущих активов к краткосрочным обязательствам. нормальное значение для данной отрасли: 1,7 и более.
2. Коэффициент быстрой (промежуточной) ликвидности	–	–	–	Отношение ликвидных активов к краткосрочным обязательствам. нормальное значение: не менее 0,9.
3. Коэффициент абсолютной ликвидности	–	–	–	Отношение высоколиквидных активов к краткосрочным обязательствам. нормальное значение для данной отрасли: не менее 0,2.

[На конец периода] коэффициент текущей ликвидности имеет значение, соответствующее норме (– при нормативном значении 1,7). При этом за анализируемый период коэффициент текущей ликвидности не изменился.

Для коэффициента быстрой ликвидности нормативным значением является 0,9. В данном случае его значение составило –. Это свидетельствует о достаточности ликвидных активов (т. е. наличности и других активов, которые можно легко обратить в денежные средства) для погашения краткосрочной кредиторской задолженности.

Коэффициент абсолютной ликвидности имеет значение, соответствующее норме (–). При этом с начала период коэффициент абсолютной ликвидности не изменился.

## 3. Анализ эффективности деятельности организации

### 3.1. Обзор результатов деятельности

В приведенной ниже таблице обобщены основные финансовые результаты деятельности ОБЩЕСТВО С ОГРАНИЧЕННОЙ ОТВЕТСТВЕННОСТЬЮ ФИРМА "ФОК" в течение анализируемого периода и аналогичный период прошлого года.

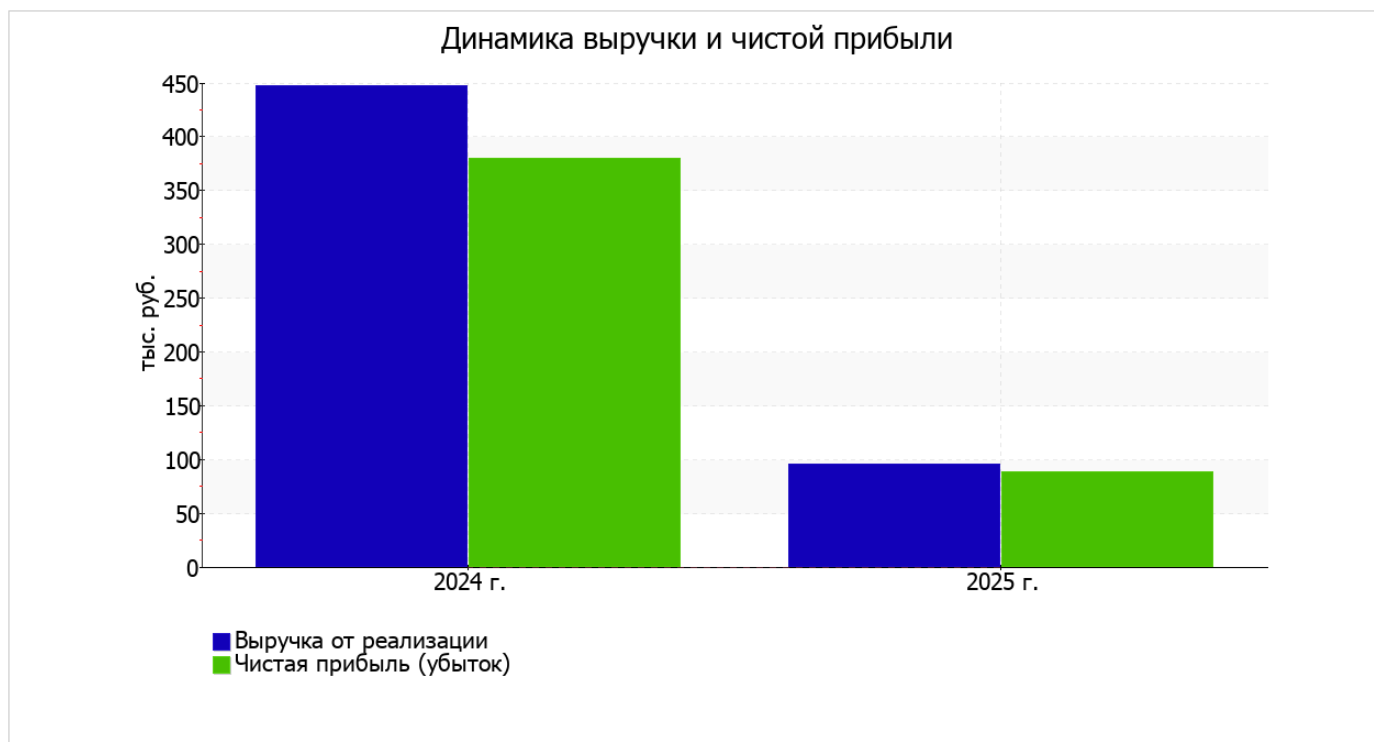
Из "Отчета о финансовых результатах" следует, что за последний год организация получила прибыль от продаж в размере **96** тыс. руб., что составило 100% от выручки. По сравнению с аналогичным периодом прошлого года прибыль от продаж снизилась на **326** тыс. руб., или на **77,3%**.

По сравнению с прошлым периодом в текущем уменьшилась как выручка от продаж, так и расходы по обычным видам деятельности (на **351** и **25** тыс. руб. соответственно). Причем в процентном отношении изменение расходов (**-100%**) опережает изменение выручки (**-78,5%**)

убыток от прочих операций за последний год составил **2** тыс. руб., что на 13 тыс. руб. (86,7%) меньше, чем убыток за аналогичный период прошлого года.

Показатель	Значение показателя, тыс. руб.		Изменение показателя		Средне- годовая величина, тыс. руб.
	2024 г.	2025 г.	тыс. руб. (гр.3 - гр.2)	± % ((3-2) : 2)	
1. Выручка	447	96	-351	-78,5	272
2. Расходы по обычным видам деятельности	25	–	-25	-100	13
3. Прибыль (убыток) от продаж (1-2)	422	96	-326	-77,3	259
4. Прочие доходы и расходы, кроме процентов к уплате	-15	-2	+13	↑	-9
5. ЕВІТ (прибыль до уплаты процентов и налогов) (3+4)	407	94	-313	-76,9	251
6. Проценты к уплате	–	–	–	–	–
7. Налог на прибыль, изменение налоговых активов и прочее	-27	-6	+21	↑	-17
8. Чистая прибыль (убыток) (5-6+7)	380	88	-292	-76,8	234
Справочно: Совокупный финансовый результат периода	380	88	-292	-76,8	234
Изменение за период нераспределенной прибыли (непокрытого убытка) по данным бухгалтерского баланса (измен. стр. 1370)	x	88	x	x	x

Ниже на графике наглядно представлено изменение выручки и прибыли ОБЩЕСТВО С ОГРАНИЧЕННОЙ ОТВЕТСТВЕННОСТЬЮ ФИРМА "ФОК" в течение всего анализируемого периода.



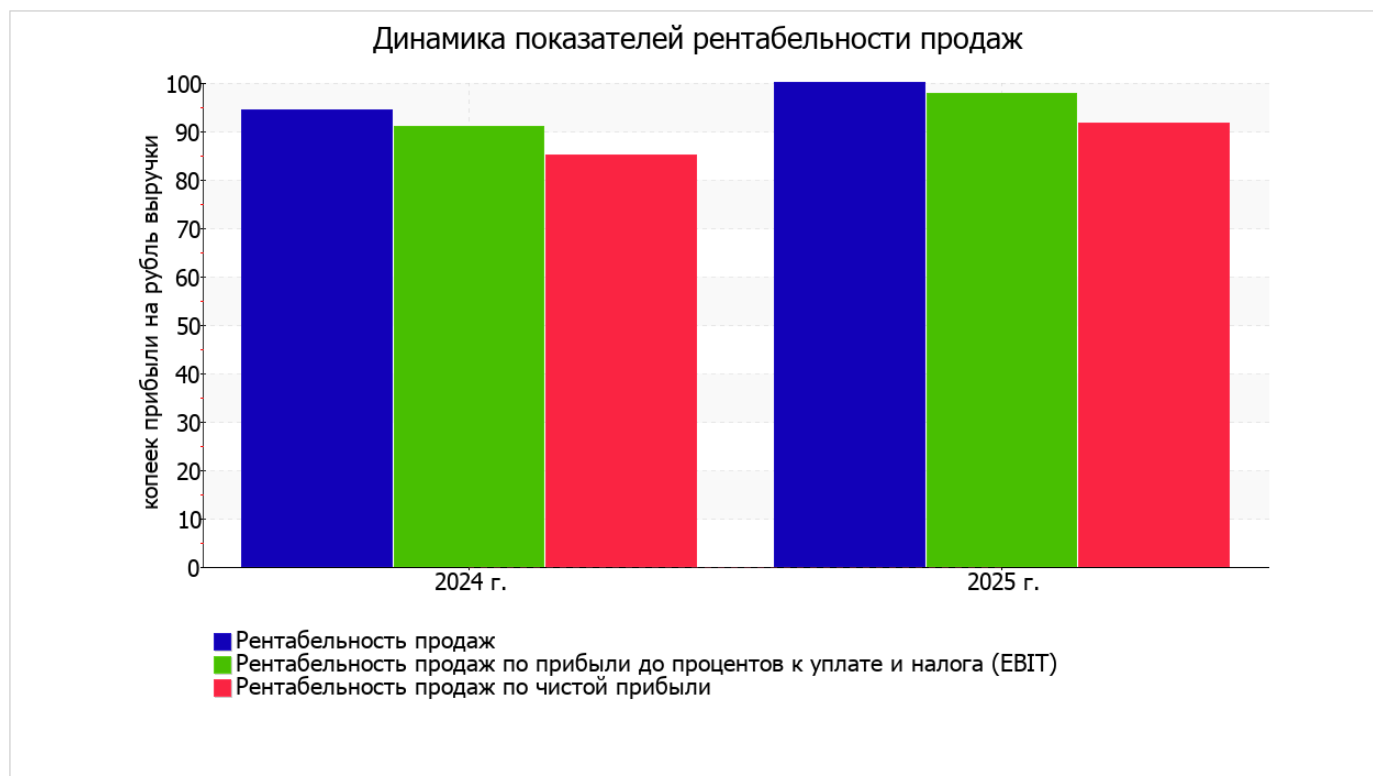
### 3.2. Анализ рентабельности

Показатели рентабельности	Значения показателя (в %, или в копейках с рубля)		Изменение показателя	
	2024 г.	2025 г.	коп., (гр.3 - гр.2)	± % ((3-2) : 2)
1. Рентабельность продаж (величина прибыли от продаж в каждом рубле выручки). нормальное значение: не менее 5%.	94,4	100	+5,6	+5,9
2. Рентабельность продаж по ЕВИТ (величина прибыли от продаж до уплаты процентов и налогов в каждом рубле выручки).	91,1	97,9	+6,8	+7,5
3. Рентабельность продаж по чистой прибыли (величина чистой прибыли в каждом рубле выручки). нормальное значение для данной отрасли: 3% и более.	85	91,7	+6,7	+7,8

Представленные в таблице показатели рентабельности за 2025 год имеют положительные значения как следствие прибыльной деятельности ОБЩЕСТВО С ОГРАНИЧЕННОЙ ОТВЕТСТВЕННОСТЬЮ ФИРМА "ФОК".

прибыль от продаж в анализируемом периоде составляет 100% от полученной выручки. Более того, имеет место рост рентабельности продаж по сравнению с данным показателем за аналогичный период года, предшествующего отчётному, (+5,6%).

Показатель рентабельности, рассчитанный как отношение прибыли до процентов к уплате и налогообложения (ЕВИТ) к выручке организации, за последний год составил 97,9%. Это значит, что в каждом рубле выручки ОБЩЕСТВО С ОГРАНИЧЕННОЙ ОТВЕТСТВЕННОСТЬЮ ФИРМА "ФОК" содержалось 97,9 коп. прибыли до налогообложения и процентов к уплате.



Далее в таблице представлены три основных показателя, характеризующие рентабельность использования вложенного в предпринимательскую деятельность капитала.

Показатель рентабельности	Значение показателя, %	Расчет показателя
	2025 г.	
Рентабельность собственного капитала (ROE)	20,3	Отношение чистой прибыли к средней величине собственного капитала. нормальное значение для данной отрасли: не менее 19%.
Рентабельность активов (ROA)	20,3	Отношение чистой прибыли к средней стоимости активов. нормальное значение для данной отрасли: 6% и более.
Прибыль на задействованный капитал (ROCE)	21,7	Отношение прибыли до уплаты процентов и налогов (ЕБИТ) к собственному капиталу и долгосрочным обязательствам.

[За последний период] каждый рубль собственного капитала организации принес чистую прибыль в размере 0,203 руб.

за 2025 год значение рентабельности активов, равное 20,3%, можно характеризовать как вполне соответствующее нормальному.

### 3.3. Деловая активность (оборачиваемость активов и обязательств)

В следующей таблице рассчитаны показатели оборачиваемости ряда активов, характеризующие скорость возврата вложенных в предпринимательскую деятельность денежных средств, а также показатель оборачиваемости кредиторской задолженности при расчетах с поставщиками и подрядчиками.

Показатель оборачиваемости	Значение в днях	Коэфф. 2025 г.
	2025 г.	
Оборачиваемость оборотных средств (отношение средней величины оборотных активов к среднесуточной выручке*; нормальное значение для данной отрасли: 160 и менее дн.)	783	0,5
Оборачиваемость запасов (отношение средней стоимости запасов к среднесуточной себестоимости проданных товаров; нормальное значение для данной отрасли: не более 20 дн.)	–	–
Оборачиваемость дебиторской задолженности (отношение средней величины дебиторской задолженности к среднесуточной выручке; нормальное значение для данной отрасли: 83 и менее дн.)	354	1
Оборачиваемость кредиторской задолженности (отношение средней величины кредиторской задолженности к среднесуточной выручке)	0	–
Оборачиваемость активов (отношение средней стоимости активов к среднесуточной выручке; нормальное значение для данной отрасли: 180 и менее дн.)	1 650	0,2
Оборачиваемость собственного капитала (отношение средней величины собственного капитала к среднесуточной выручке)	1 650	0,2

\* Приведен расчет показателя в днях. Значение коэффициента равно отношению 365 к значению показателя в днях.

Оборачиваемость активов за год показывает, что общество получает выручку, равную сумме всех имеющихся активов за 1650 календарных дней (т.е. 5 лет).

## 4. Выводы по результатам анализа

Ниже по качественному признаку обобщены важнейшие показатели финансового положения и результаты деятельности ОБЩЕСТВО С ОГРАНИЧЕННОЙ ОТВЕТСТВЕННОСТЬЮ ФИРМА "ФОК" за весь анализируемый период.

Среди показателей, имеющих исключительно хорошие значения, можно выделить такие:

- чистые активы превышают уставный капитал, к тому же они увеличились за анализируемый период;
- коэффициент обеспеченности собственными оборотными средствами демонстрирует вполне соответствующее нормальному значению – 1;
- отличная рентабельность активов (20,3% за последний год);
- рост рентабельности продаж (+5,6 процентных пункта от рентабельности 94,4% за аналогичный период года, предшествующего отчётному);
- идеальное соотношение активов по степени ликвидности и обязательств по сроку погашения;
- коэффициент покрытия инвестиций полностью соответствует норме (доля собственного капитала и долгосрочных обязательств составляет 100% от общего капитала организации);
- абсолютная финансовая устойчивость по величине излишка собственных оборотных средств;
- рост прибыли до процентов к уплате и налогообложения (ЕВИТ) на рубль выручки ОБЩЕСТВО С ОГРАНИЧЕННОЙ ОТВЕТСТВЕННОСТЬЮ ФИРМА "ФОК" (+6,8 коп. к 91,1 коп. с рубля выручки за такой же период прошлого года).

Среди положительных показателей финансового положения и результатов деятельности организации можно выделить следующие:

- доля собственного капитала неоправданно высока (100%);
- изменение собственного капитала практически равно общему изменению активов организации;
- чистая прибыль за период с 01.01.2025 по 31.12.2025 составила 88 тыс. руб.

Показателем, имеющим значение на границе норматива, является следующий – за последний год получена прибыль от продаж (96 тыс. руб.), но наблюдалась ее отрицательная динамика по сравнению с аналогичным периодом прошлого года (-326 тыс. руб.).

Анализ свидетельствует об очень хорошем финансовом состоянии организации, ее способности отвечать по своим обязательствам перед кредиторами. Финансовое состояние организации позволяет отнести ее к категории надежных заемщиков и дает возможность рассчитывать на получение кредитов.