

Пояснительная записка к бухгалтерской отчетности

1. Сведения об организации

Наименование юридического лица:

Общество с ограниченной ответственностью "Алекс-А"

Идентификационный номер налогоплательщика (ИНН): 7100012605

Код причины постановки на учет (КПП): 710001001

Основным видом деятельности, который является преобладающим и имеет приоритетное значение для организации, является подача напитков (ОКВЭД 56.30).

2. Анализ финансового положения

2.1. Структура имущества и источники его формирования

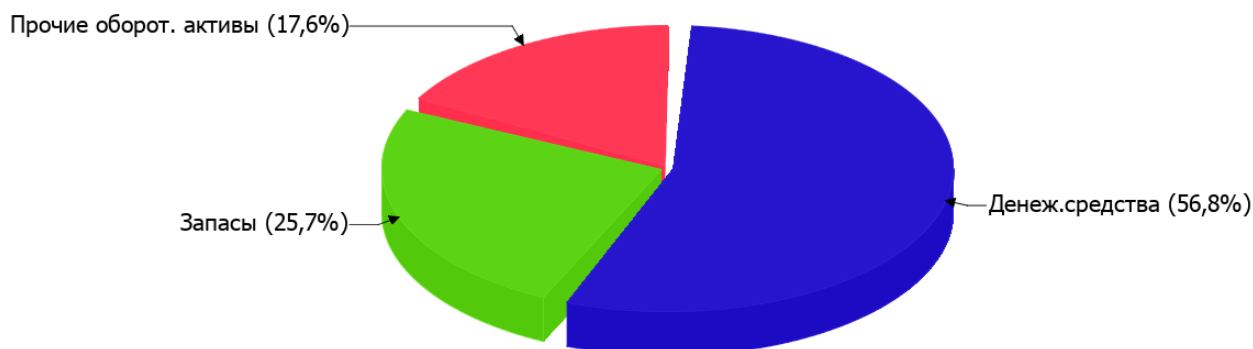
Показатель	Значение показателя				Изменение за анализируемый период	
	в тыс. руб.		в % к валюте баланса		тыс. руб. (гр.3- гр.2)	± % ((гр.3- гр.2) : гр.2)
	31.12.2024	31.12.2025	на начало анализируемого периода (31.12.2024)	на конец анализируемого периода (31.12.2025)		
Актив						
Внеоборотные активы	–	–	–	–	–	–
Оборотные	8 310	6 499	100	100	-1 811	-21,8
Пассив						
Собственный капитал	6 611	5 191	79,6	79,9	-1 420	-21,5
Долгосрочные обязательства	116	116	1,4	1,8	–	–
Краткосрочные обязательства	1 583	1 192	19	18,3	-391	-24,7
Валюта баланса	8 310	6 499	100	100	-1 811	-21,8

* Без доходов будущих периодов, включенных в собственный капитал.

Активы на 31.12.2025 характеризуются отсутствием внеоборотных средств при 100% текущих активов. Активы организации за последний год уменьшились на 1 811 тыс. руб. (на 21,8%). При этом собственный капитал организации изменился практически пропорционально активам организации (уменьшился на 1 420 тыс. руб.).

На диаграмме ниже наглядно представлено соотношение основных групп активов организации:

Структура активов организации на 31 декабря 2025 г.



Снижение величины активов организации связано со снижением следующих позиций актива бухгалтерского баланса (в скобках указана доля изменения статьи в общей сумме всех отрицательно изменившихся статей):

- денежные средства и денежные эквиваленты – **1 134** тыс. руб. (**62,6%**)
- финансовые и другие оборотные активы – **418** тыс. руб. (**23,1%**)
- запасы – **259** тыс. руб. (**14,3%**)

Одновременно, в пассиве баланса снижение наблюдается по строкам:

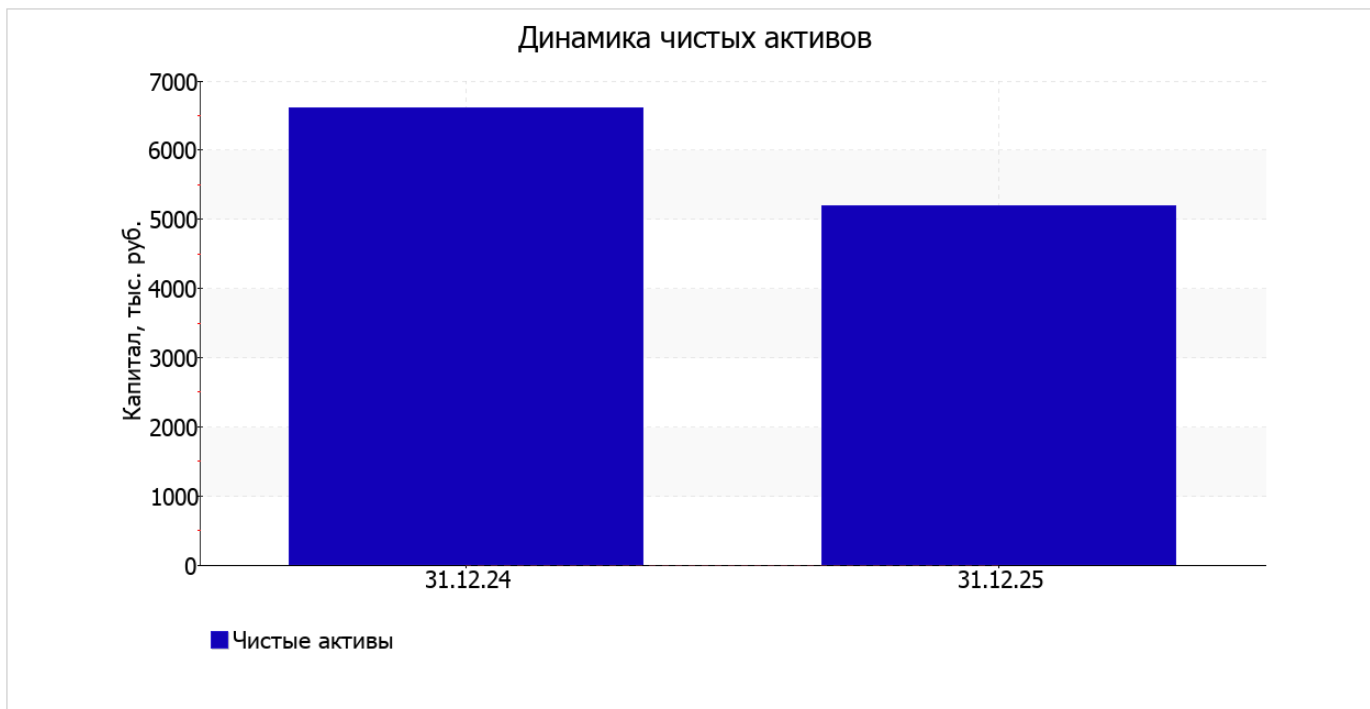
- капитал и резервы – **1 420** тыс. руб. (**78,4%**)
- краткосрочная кредиторская задолженность – **391** тыс. руб. (**21,6%**)

в течение анализируемого периода отмечено значительное уменьшение собственного капитала с **6 611,0** тыс. руб. до **5 191,0** тыс. руб. (т.е. **-1 420,0** тыс. руб.).

2.2. Оценка стоимости чистых активов организации

Показатель	Значение показателя				Изменение	
	в тыс. руб.		в % к валюте баланса		тыс. руб. (гр.3-гр.2)	± % ((гр.3- гр.2) : гр.2)
	31.12.2024	31.12.2025	на начало анализируемого периода (31.12.2024)	на конец анализируемого периода (31.12.2025)		
1. Чистые активы	6 611	5 191	79,6	79,9	-1 420	-21,5

Имеющаяся величина чистых активов положительно характеризует финансовое положение, полностью удовлетворяя требованиям нормативных актов к величине чистых активов организации. При этом следует отметить снижение чистых активов на **21,5%** за весь анализируемый период. Несмотря на нормальную относительно уставного капитала величину чистых активов, их дальнейшее снижение может привести к ухудшению данного соотношения. На следующем графике наглядно представлена динамика чистых активов.



2.3. Анализ финансовой устойчивости организации

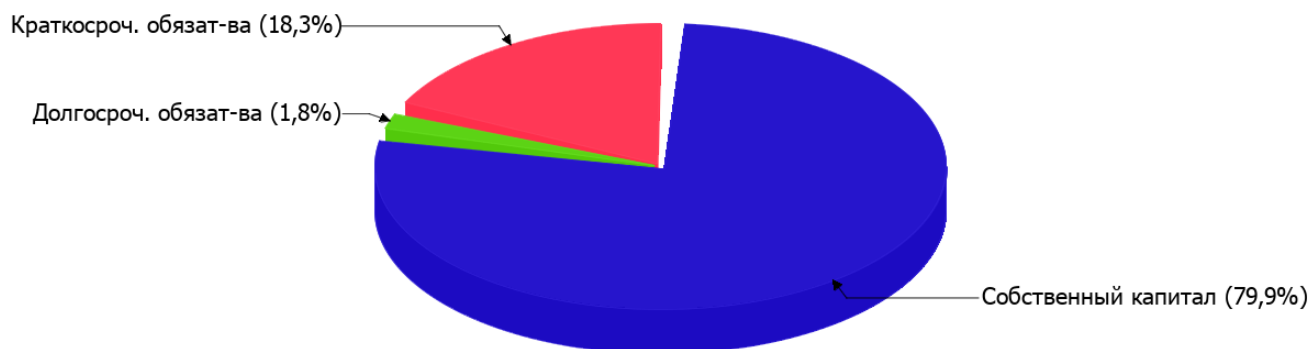
2.3.1. Основные показатели финансовой устойчивости организации

Показатель	Значение показателя		Изменение показателя (гр.3-гр.2)	Описание показателя и его нормативное значение
	31.12.2024	31.12.2025		
Коэффициент автономии	0,8	0,8	–	Отношение собственного капитала к общей сумме капитала. нормальное значение: 0,45 и более (оптимальное 0,55-0,7).
Коэффициент обеспеченности собственными оборотными средствами	0,8	0,8	–	Отношение собственных оборотных средств к оборотным активам. нормальное значение: не менее 0,1.
Коэффициент покрытия инвестиций	0,81	0,82	+0,01	Отношение собственного капитала и долгосрочных обязательств к общей сумме капитала. нормальное значение: 0,75 и более.
Коэффициент обеспеченности запасов	3,43	3,11	-0,32	Отношение собственных оборотных средств к стоимости запасов. нормальное значение: 0,5 и более.
Коэффициент краткосрочной задолженности	0,93	0,91	-0,02	Отношение краткосрочной задолженности к общей сумме задолженности.

Коэффициент автономии организации на 31.12.2025 составил **0,8**. Полученное значение говорит о неоправданно высокой доли собственного капитала (**80%**) в общем капитале; организация слишком осторожно относится к привлечению заемных денежных средств. за весь рассматриваемый период имел место незначительный рост коэффициента автономии (прирост менее чем на **0,01**).

Структура капитала организации представлена ниже на диаграмме:

Структура капитала организации на 31 декабря 2025 г.



коэффициент обеспеченности собственными оборотными средствами на 31.12.2025 равнялся **0,8**, что незначительно больше, чем на первый день анализируемого периода (31 декабря 2024 г.). на 31.12.2025 значение коэффициента характеризуется как очень хорошее.

за весь рассматриваемый период отмечен несущественный рост коэффициента покрытия инвестиций – до **0,82 (+0,01)**. Значение коэффициента по состоянию на 31.12.2025 соответствует нормативному значению (доля собственного капитала и долгосрочных обязательств в общей сумме капитала организации составляет **82%**).

на 31.12.2025 коэффициент обеспеченности материальных запасов равнялся **3,11**. за весь анализируемый период коэффициент обеспеченности материальных запасов заметно снизился (на **0,32**). на 31.12.2025 коэффициент обеспеченности материальных запасов демонстрирует вполне соответствующее нормальному значению.

По коэффициенту краткосрочной задолженности видно, что величина краткосрочной кредиторской задолженности организации значительно превосходит величину долгосрочной задолженности (91,1% и 8,9% соответственно). При этом за год доля долгосрочной задолженности выросла на 2%.

2.4. Ликвидность

Показатель ликвидности	Значение показателя		Изменение показателя (гр.3 - гр.2)	Расчет, рекомендованное значение
	31.12.2024	31.12.2025		
Коэффициент текущей (общей) ликвидности	5,25	5,45	+0,2	Отношение текущих активов к краткосрочным обязательствам. нормальное значение для данной отрасли: 1,9 и более.
Коэффициент абсолютной ликвидности	3,05	3,1	+0,05	Отношение денежных средств и их эквивалентов к краткосрочным обязательствам. нормальное значение для данной отрасли: 0,25 и более.

[На конец периода] при норме 1,9 коэффициент текущей (общей) ликвидности имеет значение **5,45**. При этом в течение анализируемого периода коэффициент вырос на **0,2**.

Второй коэффициент, характеризующий способность организации погасить всю или часть краткосрочной задолженности за счет денежных средств и их эквивалентов, имеет значение, соответствующее допустимому (**3,1**). [За весь период] коэффициент вырос на **0,05**.

3. Анализ эффективности деятельности организации

3.1. Обзор результатов деятельности

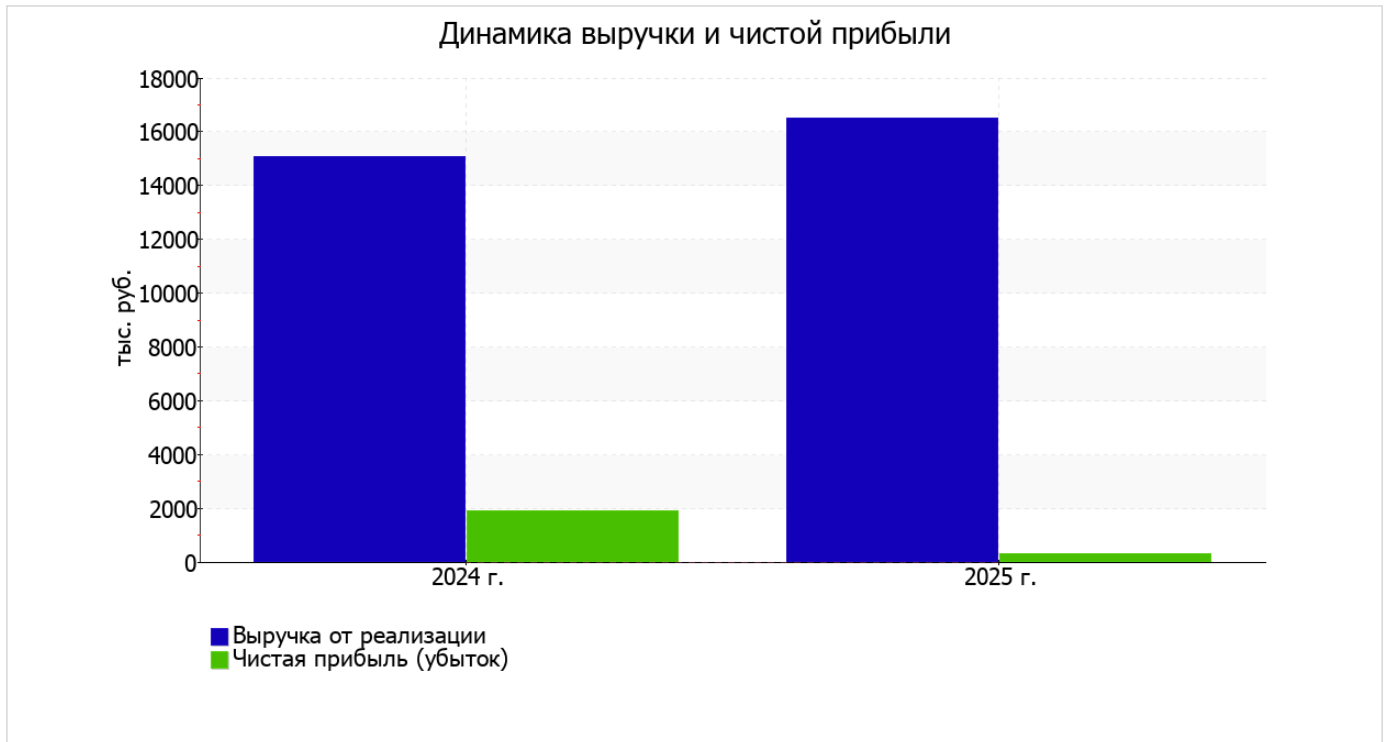
Ниже в таблице приведены основные финансовые результаты деятельности Общества с ограниченной ответственностью "Алекс-А" за весь анализируемый период и аналогичный период прошлого года.

Как видно из "Отчета о финансовых результатах", за весь анализируемый период организация получила прибыль от продаж в размере 2 415 тыс. руб., что равняется 14,6% от выручки. По сравнению с аналогичным периодом прошлого года прибыль от продаж снизилась на 393 тыс. руб., или на 14%.

По сравнению с прошлым периодом в текущем выросла как выручка от продаж, так и расходы по обычной деятельности (на 1 426 и 1 819 тыс. руб. соответственно). Причем в процентном отношении изменение расходов (+14,8%) опережает изменение выручки (+9,5%)

Показатель	Значение показателя, тыс. руб.		Изменение показателя		Средне- годовая величина, тыс. руб.
	2024 г.	2025 г.	тыс. руб. (гр.3 - гр.2)	± % ((3-2) : 2)	
1. Выручка	15 087	16 513	+1 426	+9,5	15 800
2. Расходы по обычным видам деятельности	12 279	14 098	+1 819	+14,8	13 189
3. Прибыль (убыток) от продаж (1-2)	2 808	2 415	-393	-14	2 612
4. Прочие доходы и расходы, кроме процентов к уплате	-417	-442	-25	↓	-430
5. ЕВИТ (прибыль до уплаты процентов и налогов) (3+4)	2 391	1 973	-418	-17,5	2 182
6. Проценты к уплате	-	-	-	-	-
7. Налоги на прибыль (доходы)	476	1 667	+1 191	+3,5 раза	1 072
8. Чистая прибыль (убыток) (5-6-7)	1 915	306	-1 609	-84	1 111

Ниже на графике наглядно представлено изменение выручки и прибыли Общества с ограниченной ответственностью "Алекс-А" в течение всего анализируемого периода.



3.2. Анализ рентабельности

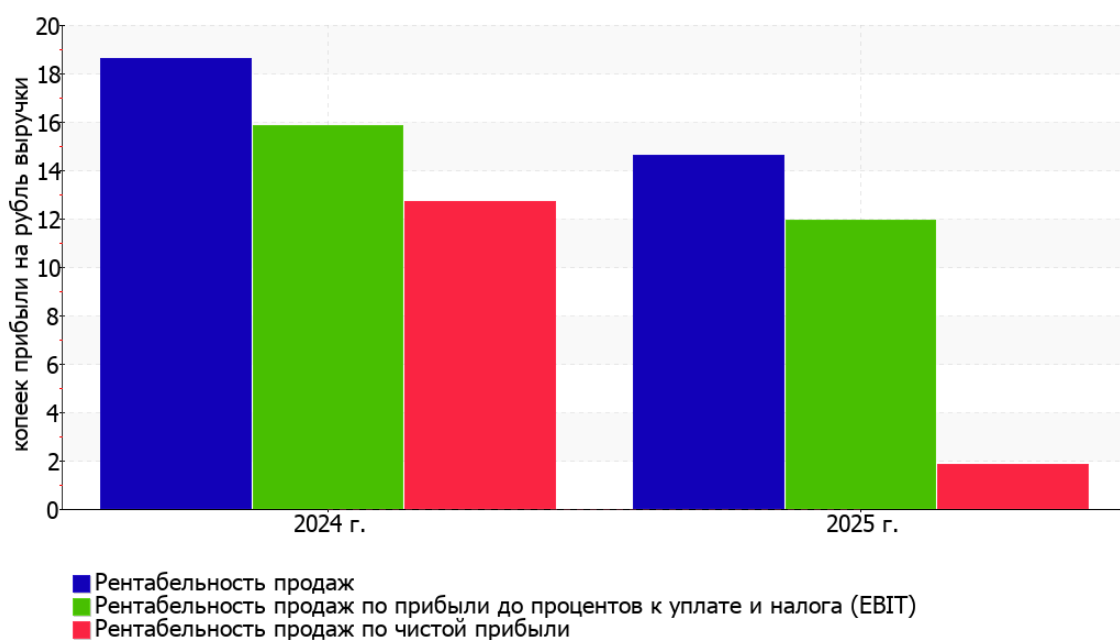
Показатели рентабельности	Значения показателя (в %, или в копейках с рубля)		Изменение показателя	
	2024 г.	2025 г.	коп., (гр.3 - гр.2)	± % ((3-2) : 2)
1. Рентабельность продаж (величина прибыли от продаж в каждом рубле выручки). нормальное значение для данной отрасли: 8% и более.	18,6	14,6	-4	-21,4
2. Рентабельность продаж по ЕВІТ (величина прибыли от продаж до уплаты процентов и налогов в каждом рубле выручки).	15,8	11,9	-3,9	-24,6
3. Рентабельность продаж по чистой прибыли (величина чистой прибыли в каждом рубле выручки). нормальное значение для данной отрасли: не менее 5%.	12,7	1,9	-10,8	-85,4

Все три показателя рентабельности за период с 01.01.2025 по 31.12.2025, приведенные в таблице, имеют положительные значения, поскольку организацией получена как прибыль от продаж, так и в целом прибыль от финансово-хозяйственной деятельности за данный период.

Рентабельность продаж за последний год составила 14,6%. Однако имеет место отрицательная динамика рентабельности продаж по сравнению с данным показателем за такой же период прошлого года (01.01–31.12.2024) (-4%).

Рентабельность, рассчитанная как отношение прибыли до налогообложения и процентных расходов (ЕВІТ) к выручке организации, за 2025 год составила 11,9%. То есть в каждом рубле выручки Общество с ограниченной ответственностью "Алекс-А" содержалось 11,9 коп. прибыли до налогообложения и процентов к уплате.

Динамика показателей рентабельности продаж



В следующей таблице представлена рентабельность использования вложенного в предпринимательскую деятельность капитала.

Показатель рентабельности	Значение показателя, %	Расчет показателя
	2025 г.	
Рентабельность собственного капитала (ROE)	5,2	Отношение чистой прибыли к средней величине собственного капитала. нормальное значение: 20% и более.
Рентабельность активов (ROA)	4,1	Отношение чистой прибыли к средней стоимости активов. нормальное значение: 12% и более.
Прибыль на задействованный капитал (ROCE)	32,8	Отношение прибыли до уплаты процентов и налогов (ЕБИТ) к собственному капиталу и долгосрочным обязательствам.

[За последний период] каждый рубль собственного капитала организации принес 0,052 руб. чистой прибыли. за 2025 год значение рентабельности активов, равное 4,1%, не удовлетворяет нормативному значению.

3.3. Расчет показателей деловой активности (оборачиваемости)

Далее в таблице рассчитаны показатели оборачиваемости ряда активов, характеризующие скорость возврата вложенных в предпринимательскую деятельность средств, а также показатель оборачиваемости кредиторской задолженности при расчетах с поставщиками и подрядчиками.

Показатель оборачиваемости	Значение в днях	Коэфф. 2025 г.
	2025 г.	
Оборачиваемость оборотных средств (отношение средней величины оборотных активов к среднедневной выручке*; нормальное значение для данной отрасли: 87 и менее дн.)	164	2,2
Оборачиваемость запасов (отношение средней стоимости запасов к среднедневной себестоимости проданных товаров; нормальное значение для данной отрасли: не более 17 дн.)	–	–
Оборачиваемость кредиторской задолженности (отношение средней величины кредиторской задолженности к среднедневной выручке)	31	11,9
Оборачиваемость активов (отношение средней стоимости активов к среднедневной выручке; нормальное значение для данной отрасли: не более 107 дн.)	164	2,2
Оборачиваемость собственного капитала (отношение средней величины собственного капитала к среднедневной выручке)	130	2,8

* Приведен расчет показателя в днях. Значение коэффициента равно отношению 365 к значению показателя в днях.

Оборачиваемость активов за год показывает, что организация получает выручку, равную сумме всех имеющихся активов за 164 календарных дня.

4. Выводы по результатам анализа

Ниже обобщены ключевые финансовые показатели Общество с ограниченной ответственностью "Алекс-А" в течение анализируемого периода

Следующие 5 показателей финансового положения и результатов деятельности организации имеют хорошие значения:

- коэффициент автономии неоправданно высок (0,8);
- чистые активы превышают уставный капитал, однако за весь анализируемый период произошло снижение величины чистых активов;
- коэффициент покрытия инвестиций имеет нормальное значение (доля собственного капитала и долгосрочных обязательств составляет 82% в общей сумме капитала организации);
- за 2025 год получена прибыль от продаж (2 415 тыс. руб.), хотя и наблюдалась ее отрицательная динамика по сравнению с аналогичным периодом прошлого года (-393 тыс. руб.);
- чистая прибыль за последний год составила 306 тыс. руб.

С исключительно хорошей стороны финансовое положение организации характеризуют следующие показатели:

- коэффициент обеспеченности собственными оборотными средствами демонстрирует исключительно хорошее значение – 0,8;
- коэффициент текущей (общей) ликвидности полностью соответствует нормальному значению;
- коэффициент абсолютной ликвидности полностью соответствует нормативному значению;
- абсолютная финансовая устойчивость по величине излишка собственных оборотных средств.

Анализ выявил следующие отрицательные показатели финансового положения и результатов деятельности организации:

- низкая рентабельность активов (4,1% за 2025 год);
- значительное падение рентабельности продаж (-4 процентных пункта от рентабельности за такой же период прошлого года равной 18,6%);
- изменение собственного капитала практически соответствует общему изменению активов организации;
- значительное падение прибыли до процентов к уплате и налогообложения (ЕБИТ) на рубль выручки организации (-3,9 коп. от данного показателя рентабельности за аналогичный период года, предшествующего отчетному).

Приведенный анализ свидетельствует о хорошем финансовом состоянии организации, ее способности как минимум в краткосрочной перспективе отвечать по своим обязательствам. Организации с подобными финансовыми показателями относятся к категории заемщиков с хорошей кредитоспособностью.