

# Пояснительная записка к бухгалтерской отчетности

## 1. Сведения об организации

Наименование юридического лица:

ОБЩЕСТВО С ОГРАНИЧЕННОЙ ОТВЕТСТВЕННОСТЬЮ "ТОРГЛОГИСТИК"

Идентификационный номер налогоплательщика (ИНН): 7751304164

Код причины постановки на учет (КПП): 775101001

Основным видом деятельности, который является преобладающим и имеет приоритетное значение для организации, является торговля оптовая автомобильными деталями, узлами и принадлежностями (ОКВЭД 45.31).

## 2. Анализ финансового положения ОБЩЕСТВО С ОГРАНИЧЕННОЙ ОТВЕТСТВЕННОСТЬЮ "ТОРГЛОГИСТИК"

### 2.1. Структура имущества и источники его формирования

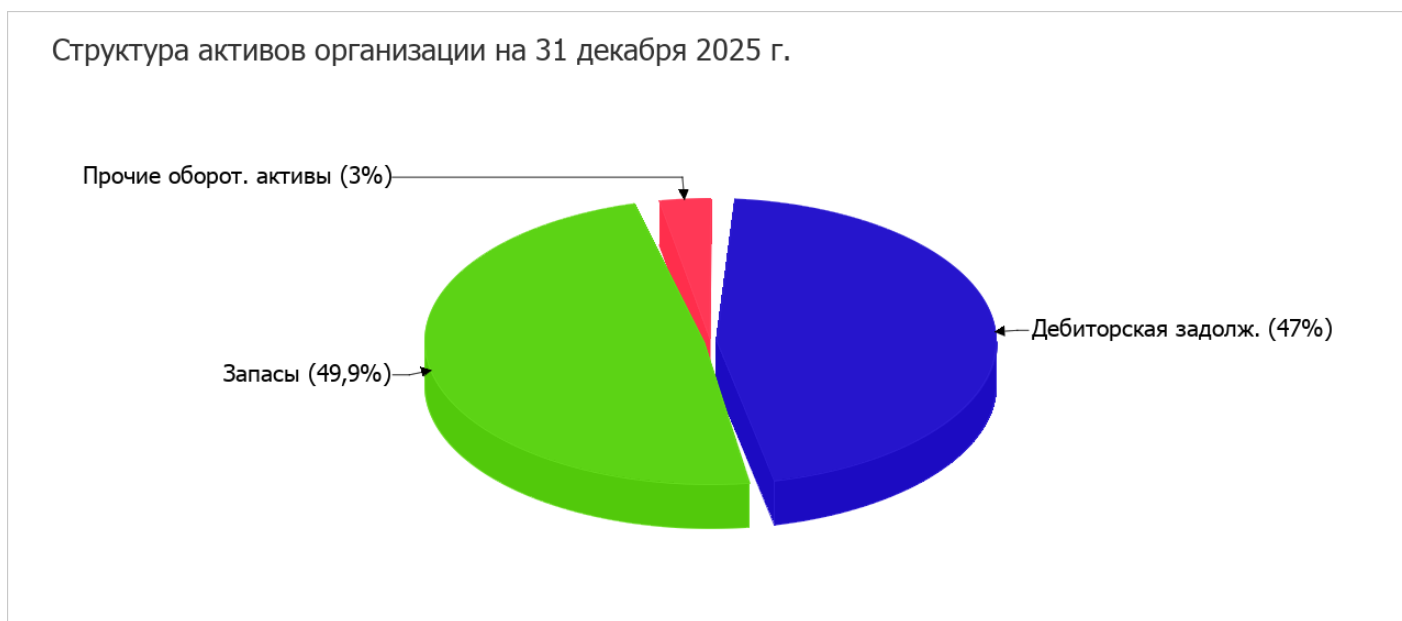
Показатель	Значение показателя				Изменение за анализируемый период	
	в тыс. руб.		в % к валюте баланса		тыс. руб. (гр.3- гр.2)	± % ((гр.3- гр.2) : гр.2)
	31.12.2024	31.12.2025	на начало анализируемого периода (31.12.2024)	на конец анализируемого периода (31.12.2025)		
<b>Актив</b>						
1. Внеоборотные активы	–	–	–	–	–	–
в том числе: основные средства	–	–	–	–	–	–
нематериальные активы	–	–	–	–	–	–
2. Оборотные, всего	6 842	7 659	100	100	+817	+11,9
в том числе: запасы	1 039	3 825	15,2	49,9	+2 786	+3,7 раза
дебиторская задолженность	5 546	3 601	81,1	47	-1 945	-35,1
денежные средства и краткосрочные финансовые вложения	257	233	3,8	3	-24	-9,3
<b>Пассив</b>						
1. Собственный капитал	10	10	0,1	0,1	–	–
2. Долгосрочные обязательства, всего	54	54	0,8	0,7	–	–
в том числе: заемные средства	54	54	0,8	0,7	–	–

Показатель	Значение показателя				Изменение за анализируемый период	
	в тыс. руб.		в % к валюте баланса		тыс. руб. (гр.3- гр.2)	± % ((гр.3- гр.2) : гр.2)
	31.12.2024	31.12.2025	на начало анализируемого периода (31.12.2024)	на конец анализируемого периода (31.12.2025)		
3. Краткосрочные обязательства*, всего	6 778	7 595	99,1	99,2	+817	+12,1
в том числе: заемные средства	–	–	–	–	–	–
Валюта баланса	6 842	7 659	100	100	+817	+11,9

\* Без доходов будущих периодов, возникших в связи с безвозмездным получением имущества и государственной помощи, включенных в собственный капитал.

Активы по состоянию на 31.12.2025 характеризуются отсутствием внеоборотных средств при 100% текущих активов. Активы организации за год увеличились на 817 тыс. руб. (на 11,9%). Несмотря на рост активов, собственный капитал остался неизменным, что говорит об ухудшении имущественного положения организации.

Наглядно соотношение основных групп активов организации представлено ниже на диаграмме:



Рост активов организации связан с ростом показателя по строке "запасы" на 2 786 тыс. руб. (или 100% вклада в прирост активов).

Одновременно, в пассиве баланса прирост произошел по строке "кредиторская задолженность" (+817 тыс. руб., или 100% вклада в прирост пассивов организации за весь анализируемый период).

Среди отрицательно изменившихся статей баланса можно выделить "дебиторская задолженность" в активе (-1 945 тыс. руб. ).

по состоянию на 31.12.2025 собственный капитал организации составил 10 тыс. руб., сохранив такое же значение, как на 31.12.2024.

## 2.2. Чистые активы организации

Показатель	Значение показателя				Изменение	
	в тыс. руб.		в % к валюте баланса		тыс. руб. (гр.3-гр.2)	± % ((гр.3-гр.2) : гр.2)
	31.12.2024	31.12.2025	на начало анализируемого периода (31.12.2024)	на конец анализируемого периода (31.12.2025)		
1. Чистые активы	10	10	0,1	0,1	–	–
2. Уставный капитал	10	10	0,1	0,1	–	–
3. Превышение чистых активов над уставным капиталом (стр.1-стр.2)	0	0	–	–	–	–

[На конец периода] величина чистых активов общества равна уставному капиталу. Такое соотношение характеризует финансовое положение организации как удовлетворительное.

## 2.3. Анализ финансовой устойчивости организации

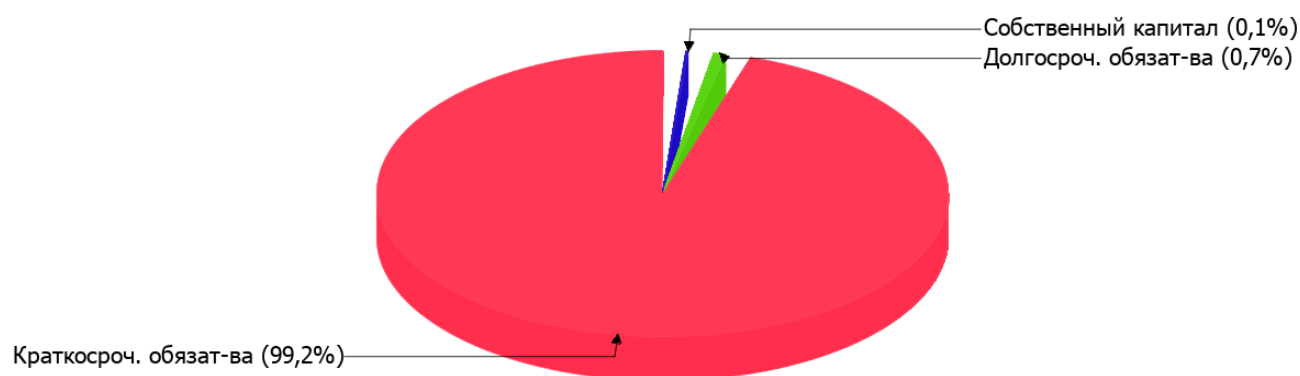
### 2.3.1. Основные показатели финансовой устойчивости организации

Показатель	Значение показателя		Изменение показателя (гр.3-гр.2)	Описание показателя и его нормативное значение
	31.12.2024	31.12.2025		
Коэффициент автономии	<0,01	<0,01	–	Отношение собственного капитала к общей сумме капитала. нормальное значение: не менее 0,45 (оптимальное 0,55-0,7).
Коэффициент обеспеченности собственными оборотными средствами	<0,01	<0,01	–	Отношение собственных оборотных средств к оборотным активам. нормальное значение: 0,1 и более.
Коэффициент покрытия инвестиций	0,01	0,01	–	Отношение собственного капитала и долгосрочных обязательств к общей сумме капитала. нормальное значение для данной отрасли: не менее 0,7.
Коэффициент маневренности собственного капитала	1	1	–	Отношение собственных оборотных средств к источникам собственных средств. нормальное значение: не менее 0,2.
Коэффициент обеспеченности запасов	0,01	<0,01	-0,01	Отношение собственных оборотных средств к стоимости запасов. нормальное значение: не менее 0,5.
Коэффициент краткосрочной задолженности	0,99	0,99	–	Отношение краткосрочной задолженности к общей сумме задолженности.

Коэффициент автономии организации на 31 декабря 2025 г. составил <0,01. Полученное значение говорит о недостаточной доле собственного капитала (<1%) в общем капитале организации. коэффициент автономии за весь анализируемый период снизился всего менее чем на 0,01.

На диаграмме ниже наглядно представлена структура капитала организации:

## Структура капитала организации на 31 декабря 2025 г.



в течение анализируемого периода коэффициент обеспеченности собственными оборотными средствами уменьшился всего менее чем на **0,01**, до **менее 0,01**. на 31 декабря 2025 г. коэффициент имеет значение, не укладывающееся в норматив.

за весь анализируемый период имело место незначительное, менее чем на **0,01**, уменьшение коэффициента покрытия инвестиций – до **0,01**. Значение коэффициента по состоянию на 31.12.2025 значительно ниже нормативного значения (доля собственного капитала и долгосрочных обязательств в общей сумме капитала организации составляет **1%**).

за год коэффициент обеспеченности материальных запасов снизился на **0,01** и составил **менее 0,01**. коэффициент обеспеченности материальных запасов на последний день анализируемого периода (31.12.2025) имеет значение, не соответствующее нормативному.

По коэффициенту краткосрочной задолженности видно, что величина краткосрочной кредиторской задолженности организации значительно превосходит величину долгосрочной задолженности (99,3% и 0,7% соответственно). При этом в течение анализируемого периода доля долгосрочной задолженности фактически не изменилась.

## 2.4. Ликвидность

Показатель ликвидности	Значение показателя		Изменение показателя (гр.3 - гр.2)	Расчет, рекомендованное значение
	31.12.2024	31.12.2025		
1. Коэффициент текущей (общей) ликвидности	<b>1,01</b>	<b>1,01</b>	–	Отношение текущих активов к краткосрочным обязательствам. нормальное значение: не менее 1,8.
2. Коэффициент быстрой (промежуточной) ликвидности	<b>0,86</b>	<b>0,5</b>	<b>-0,36</b>	Отношение ликвидных активов к краткосрочным обязательствам. нормальное значение: 0,9 и более.
3. Коэффициент абсолютной ликвидности	<b>0,04</b>	<b>0,03</b>	<b>-0,01</b>	Отношение высоколиквидных активов к краткосрочным обязательствам. нормальное значение: не менее 0,15.

[На конец периода] коэффициент текущей (общей) ликвидности не укладывается в норму (**1,01** против нормативного значения 1,8). При этом за анализируемый период коэффициент текущей ликвидности остался неизменным.

Коэффициент быстрой ликвидности на последний день анализируемого периода тоже оказался ниже нормы (0,5). Это свидетельствует о недостатке ликвидных активов (т. е. наличности и других активов, которые можно легко обратить в денежные средства) для погашения краткосрочной кредиторской задолженности.

При норме 0,15 значение коэффициента абсолютной ликвидности составило 0,03. Более того следует отметить отрицательную динамику показателя – за год коэффициент абсолютной ликвидности снизился на -0,01.

### 3. Анализ эффективности деятельности организации

#### 3.1. Обзор результатов деятельности

В приведенной ниже таблице обобщены основные финансовые результаты деятельности ОБЩЕСТВО С ОГРАНИЧЕННОЙ ОТВЕТСТВЕННОСТЬЮ "ТОРГЛОГИСТИК" в течение анализируемого периода и аналогичный период прошлого года.

Как видно из "Отчета о финансовых результатах", за год организация получила прибыль от продаж в размере 40 тыс. руб., что составляет 0,9% от выручки. По сравнению с аналогичным периодом прошлого года прибыль от продаж выросла на 38 тыс. руб., или в 20 раз.

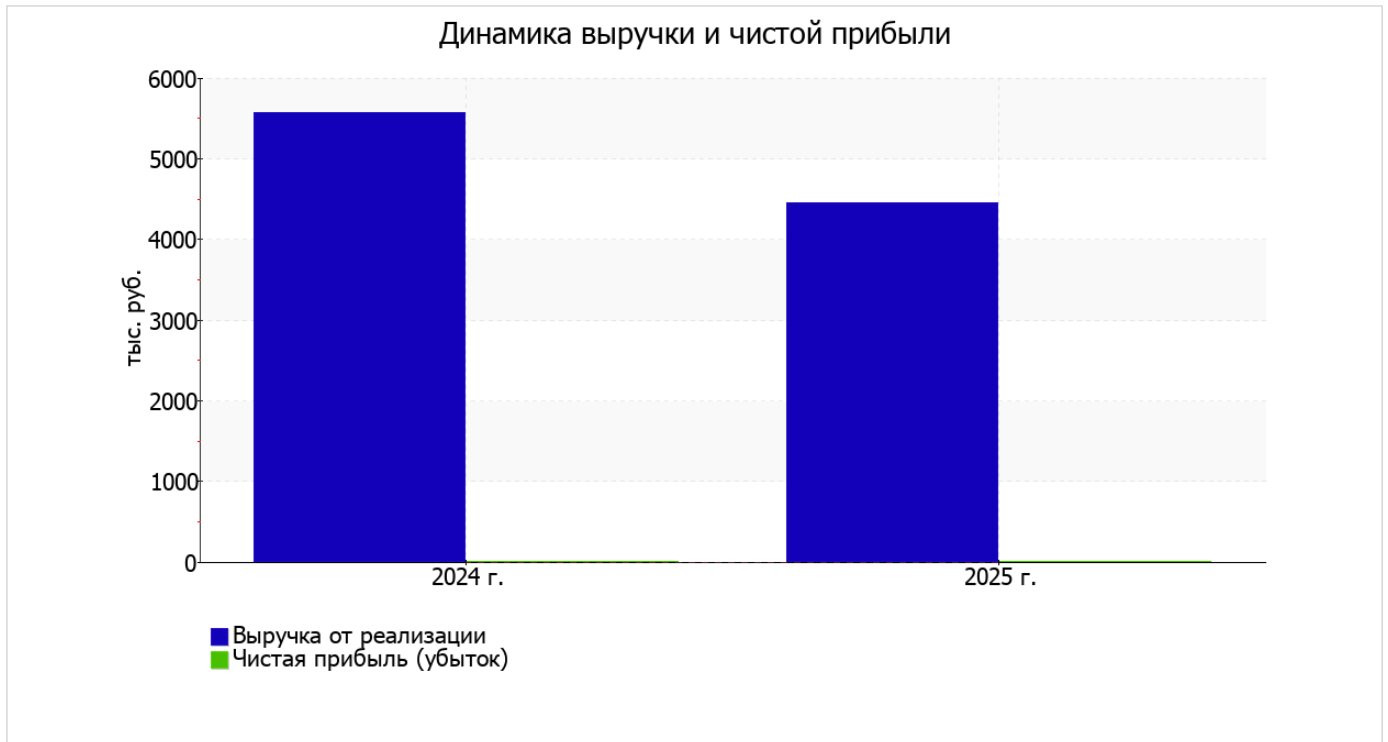
По сравнению с прошлым периодом в текущем уменьшилась как выручка от продаж, так и расходы по обычным видам деятельности (на 1 111 и 1 149 тыс. руб. соответственно). Причем в процентном отношении изменение расходов (-20,6%) опережает изменение выручки (-19,9%)

Обратив внимание на строку 2220 формы №2 можно отметить, что организация как и в прошлом году не использовала возможность учитывать общехозяйственные расходы в качестве условно-постоянных, включая их ежемесячно в себестоимость производимой продукции (выполняемых работ, оказываемых услуг). Это и обусловило отсутствие показателя "Управленческие расходы" за отчетный период в форме №2.

убыток от прочих операций за год составил 40 тыс. руб., что на 38 тыс. руб. (в 20 раз) больше, чем убыток за аналогичный период прошлого года.

Показатель	Значение показателя, тыс. руб.		Изменение показателя		Средне- годовая величина, тыс. руб.
	2024 г.	2025 г.	тыс. руб. (гр.3 - гр.2)	± % ((3-2) : 2)	
1. Выручка	5 570	4 459	-1 111	-19,9	5 015
2. Расходы по обычным видам деятельности	5 568	4 419	-1 149	-20,6	4 994
3. Прибыль (убыток) от продаж (1-2)	2	40	+38	+20 раз	21
4. Прочие доходы и расходы, кроме процентов к уплате	-2	-40	-38	↓	-21
5. ЕВГТ (прибыль до уплаты процентов и налогов) (3+4)	-	-	-	-	-
6. Проценты к уплате	-	-	-	-	-
7. Налог на прибыль, изменение налоговых активов и прочее	-	-	-	-	-
8. Чистая прибыль (убыток) (5-6+7)	-	-	-	-	-
Справочно: Совокупный финансовый результат периода	-	-	-	-	-
Изменение за период нераспределенной прибыли (непокрытого убытка) по данным бухгалтерского баланса (измен. стр. 1370)	x	-	x	x	x

Ниже на графике наглядно представлено изменение выручки и прибыли ОБЩЕСТВО С ОГРАНИЧЕННОЙ ОТВЕТСТВЕННОСТЬЮ "ТОРГЛОГИСТИК" в течение всего анализируемого периода.

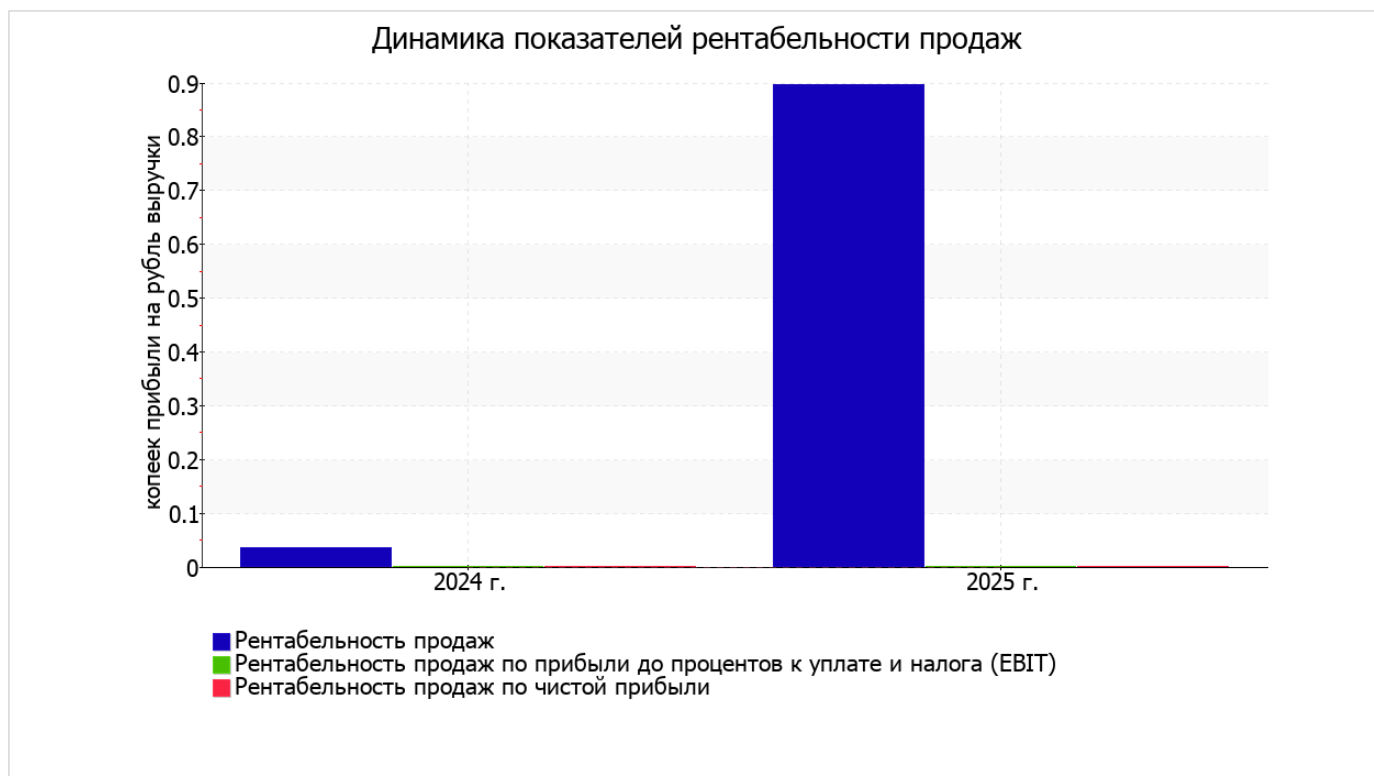


### 3.2. Анализ рентабельности

Показатели рентабельности	Значения показателя (в %, или в копейках с рубля)		Изменение показателя	
	2024 г.	2025 г.	коп., (гр.3 - гр.2)	± % ((3-2) : 2)
1. Рентабельность продаж (величина прибыли от продаж в каждом рубле выручки). нормальное значение для данной отрасли: 5% и более.	<0,1	0,9	+0,9	+25 раз
2. Рентабельность продаж по ЕВИТ (величина прибыли от продаж до уплаты процентов и налогов в каждом рубле выручки).	–	–	–	–
3. Рентабельность продаж по чистой прибыли (величина чистой прибыли в каждом рубле выручки). нормальное значение для данной отрасли: не менее 3%.	–	–	–	–

прибыль от продаж в анализируемом периоде составляет 0,9% от полученной выручки. Более того, имеет место положительная динамика рентабельности продаж по сравнению с данным показателем за аналогичный период прошлого года (01.01–31.12.2024) (+0,9%).

Показатель рентабельности, рассчитанный как отношение прибыли до процентов к уплате и налогообложения (ЕВИТ) к выручке организации, за 2025 год составил –%. То есть в каждом рубле выручки ОБЩЕСТВО С ОГРАНИЧЕННОЙ ОТВЕТСТВЕННОСТЬЮ "ТОРГЛОГИСТИК" содержалось – коп. убытка до налогообложения и процентов к уплате.



Далее в таблице представлены три основных показателя, характеризующие рентабельность использования вложенного в предпринимательскую деятельность капитала.

Показатель рентабельности	Значение показателя, %	Расчет показателя
	2025 г.	
Рентабельность собственного капитала (ROE)	–	Отношение чистой прибыли к средней величине собственного капитала. нормальное значение: 20% и более.
Рентабельность активов (ROA)	–	Отношение чистой прибыли к средней стоимости активов. нормальное значение для данной отрасли: 7% и более.
Прибыль на задействованный капитал (ROCE)	–	Отношение прибыли до уплаты процентов и налогов (ЕБИТ) к собственному капиталу и долгосрочным обязательствам.

[За последний период] каждый рубль собственного капитала организации принес – руб. убытка.

за период с 01.01.2025 по 31.12.2025 значение рентабельности активов (0) является неудовлетворительным.

### 3.3. Деловая активность (оборачиваемость активов и обязательств)

Далее в таблице рассчитаны показатели оборачиваемости ряда активов, характеризующие скорость возврата вложенных в предпринимательскую деятельность средств, а также показатель оборачиваемости кредиторской задолженности при расчетах с поставщиками и подрядчиками.

Показатель оборачиваемости	Значение в днях	Коэфф. 2025 г.
	2025 г.	
Оборачиваемость оборотных средств (отношение средней величины оборотных активов к среднедневной выручке*; нормальное значение для данной отрасли: не более 132 дн.)	594	0,6
Оборачиваемость запасов (отношение средней стоимости запасов к среднедневной себестоимости проданных товаров; нормальное значение для данной отрасли: 41 и менее дн.)	201	1,8
Оборачиваемость дебиторской задолженности (отношение средней величины дебиторской задолженности к среднедневной выручке; нормальное значение для данной отрасли: не более 44 дн.)	374	1
Оборачиваемость кредиторской задолженности (отношение средней величины кредиторской задолженности к среднедневной выручке)	588	0,6
Оборачиваемость активов (отношение средней стоимости активов к среднедневной выручке; нормальное значение для данной отрасли: не более 151 дн.)	594	0,6
Оборачиваемость собственного капитала (отношение средней величины собственного капитала к среднедневной выручке)	1	445,9

\* Приведен расчет показателя в днях. Значение коэффициента равно отношению 365 к значению показателя в днях.

Данные об оборачиваемости активов в течение анализируемого периода свидетельствуют о том, что общество получает выручку, равную сумме всех имеющихся активов за 594 календарных дня. О размере материально-производственных запасов можно судить по следующему соотношению: требуется 201 день, чтобы расходы по обычным видам деятельности составили величину среднегодового остатка запасов.

## 4. Выводы по результатам анализа

Ниже обобщены ключевые финансовые показатели ОБЩЕСТВО С ОГРАНИЧЕННОЙ ОТВЕТСТВЕННОСТЬЮ "ТОРГЛОГИСТИК".

С отрицательной стороны финансовое положение и результаты деятельности организации характеризуют такие показатели:

- высокая зависимость организации от заемного капитала (собственный капитал составляет только <1%);
- значение коэффициента обеспеченности собственными оборотными средствами, равное **менее 0,01**, является неудовлетворительным;
- коэффициент текущей (общей) ликвидности не укладывается в нормативное значение;
- коэффициент быстрой (промежуточной) ликвидности ниже принятой нормы;
- низкая рентабельность активов (0% за последний год);
- уменьшение собственного капитала организации организации при том что, активы ОБЩЕСТВО С ОГРАНИЧЕННОЙ ОТВЕТСТВЕННОСТЬЮ "ТОРГЛОГИСТИК" увеличились на **817** тыс. руб. (на **11,9%**).

Среди показателей финансового положения и результатов деятельности организации, имеющих нормальные или близкие к нормальным значения, можно выделить такие:

- чистые активы равны уставному капиталу;
- не в полной мере соблюдается нормальное соотношение активов по степени ликвидности и обязательств по сроку погашения;
- чистая прибыль равна нулю..

С критической стороны финансовое положение организации характеризуют следующие показатели:

- существенно ниже нормы коэффициент абсолютной ликвидности;
- коэффициент покрытия инвестиций значительно ниже нормы (доля собственного капитала и долгосрочных обязательств в общей сумме капитала организации составляет 1% (нормальное значение для данной отрасли: 70% и более);
- критическое финансовое положение по величине собственных оборотных средств.

В ходе анализа были получены следующие показатели, исключительно хорошо характеризующие результаты деятельности организации:

- положительная динамика рентабельности продаж (+0,9 процентных пункта от рентабельности <0,1% за аналогичный период прошлого года);
- за период с 01.01.2025 по 31.12.2025 получена прибыль от продаж (40 тыс. руб.), причем наблюдалась положительная динамика по сравнению с аналогичным периодом прошлого года (+38 тыс. руб.).

Представленный анализ показывает, что финансовое состояние ОБЩЕСТВО С ОГРАНИЧЕННОЙ ОТВЕТСТВЕННОСТЬЮ "ТОРГЛОГИСТИК" не в полной мере соответствует принятым нормативам, часть показателей имеет неудовлетворительные значения. При этом у организации имеются возможности для продолжения деятельности, восстановления нормативных значений финансовых показателей.