

Пояснительная записка к бухгалтерской отчетности

1. Сведения об организации

Наименование юридического лица:

Общество с ограниченной ответственностью "Вента"

Идентификационный номер налогоплательщика (ИНН): 7713464255

Код причины постановки на учет (КПП): 771301001

Основным видом деятельности, который является преобладающим и имеет приоритетное значение для организации, является предоставление услуг парикмахерскими и салонами красоты (ОКВЭД 96.02).

2. Анализ финансового положения

2.1. Структура имущества и источники его формирования

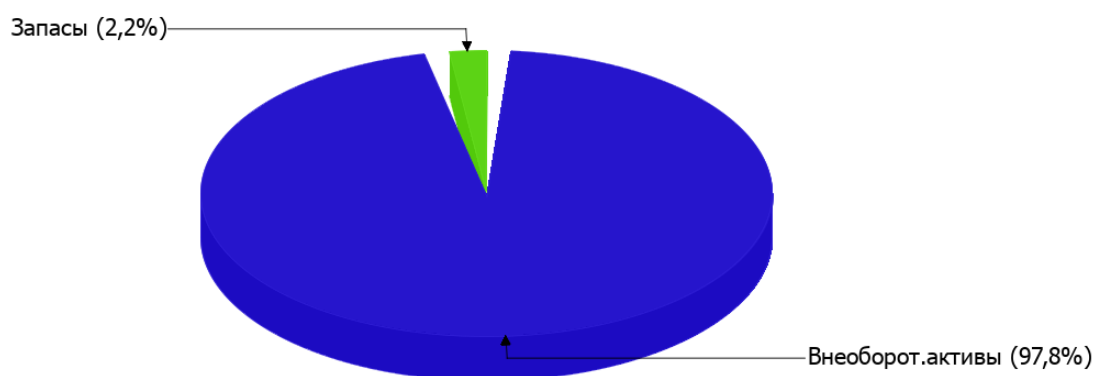
Показатель	Значение показателя				Изменение за анализируемый период	
	в тыс. руб.		в % к валюте баланса		тыс. руб. (гр.3- гр.2)	± % ((гр.3- гр.2) : гр.2)
	31.12.2024	31.12.2025	на начало анализируемого периода (31.12.2024)	на конец анализируемого периода (31.12.2025)		
Актив						
Внеоборотные активы	–	6 499	–	97,8	+6 499	–
Оборотные	471	147	100	2,2	-324	-68,8
Пассив						
Собственный капитал	-2 230	–	-473,5	–	+2 230	↑
Долгосрочные обязательства	2 649	6 646	562,4	100	+3 997	+150,9
Краткосрочные обязательства	52	–	11	–	-52	-100
Валюта баланса	471	6 646	100	100	+6 175	+14,1 раза

* Без доходов будущих периодов, включенных в собственный капитал.

Активы на 31.12.2025 характеризуются большой долей (97,8%) внеоборотных средств и незначительным процентом текущих активов. Активы организации за последний год значительно увеличились (в 14,1 раза). Учитывая значительное увеличение активов, необходимо отметить, что собственный капитал увеличился в меньшей степени – на 100%. отстающее увеличение собственного капитала относительно общего изменения активов – фактор негативный.

Структура активов организации в разрезе основных групп представлена ниже на диаграмме:

Структура активов организации на 31 декабря 2025 г.



Рост активов организации связан, в первую очередь, с ростом показателя по строке "материальные внеоборотные активы" на 6 499 тыс. руб. (или 99,5% вклада в прирост активов).

Одновременно, в пассиве баланса прирост наблюдается по строкам:

- долгосрочные заемные средства – 3 997 тыс. руб. (64,2%)
- капитал и резервы – 2 230 тыс. руб. (35,8%)

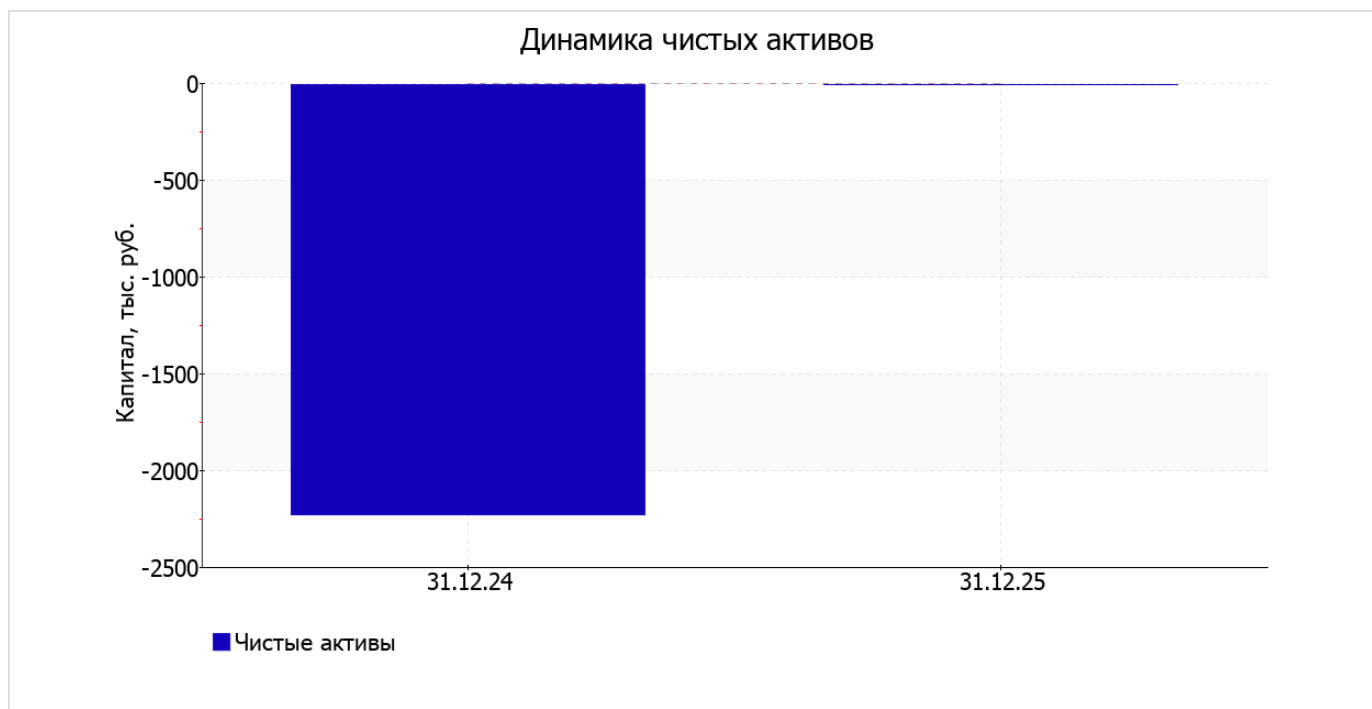
Среди отрицательно изменившихся статей баланса можно выделить "денежные средства и денежные эквиваленты" в активе и "краткосрочная кредиторская задолженность" в пассиве (-358 тыс. руб. и -52 тыс. руб. соответственно).

за год наблюдался стремительный рост собственного капитала – на 2 230,0 тыс. руб. (до 0 тыс. руб.).

2.2. Оценка стоимости чистых активов организации

Показатель	Значение показателя				Изменение	
	в тыс. руб.		в % к валюте баланса		тыс. руб. (гр.3-гр.2)	± % ((гр.3-гр.2) : гр.2)
	31.12.2024	31.12.2025	на начало анализируемого периода (31.12.2024)	на конец анализируемого периода (31.12.2025)		
1. Чистые активы	-2 230	0	-473,5	-	+2 230	↑

У Общество с ограниченной ответственностью "Вента" на 31 декабря 2025 г. отсутствуют чистые активы. При этом необходимо отметить увеличение чистых активов в течение анализируемого периода. На следующем графике наглядно представлена динамика чистых активов.



2.3. Анализ финансовой устойчивости организации

2.3.1. Основные показатели финансовой устойчивости организации

Показатель	Значение показателя		Изменение показателя (гр.3-гр.2)	Описание показателя и его нормативное значение
	31.12.2024	31.12.2025		
Коэффициент автономии	-4,73	0	+4,73	Отношение собственного капитала к общей сумме капитала. нормальное значение для данной отрасли: 0,5 и более (оптимальное 0,6-0,75).
Коэффициент обеспеченности собственными оборотными средствами	-4,73	-44,21	-39,48	Отношение собственных оборотных средств к оборотным активам. нормальное значение: не менее 0,1.
Коэффициент покрытия инвестиций	0,89	1	+0,11	Отношение собственного капитала и долгосрочных обязательств к общей сумме капитала. нормальное значение: не менее 0,75.
Коэффициент обеспеченности запасов	-19,91	-44,51	-24,6	Отношение собственных оборотных средств к стоимости запасов. нормальное значение: 0,5 и более.
Коэффициент краткосрочной задолженности	0,02	0	-0,02	Отношение краткосрочной задолженности к общей сумме задолженности.

на последний день анализируемого периода коэффициент обеспеченности собственными оборотными средствами составил **-44,21**. коэффициент обеспеченности собственными оборотными средствами резко снизился за год на **39,48**. на последний день анализируемого периода (31.12.2025) коэффициент имеет критическое значение.

коэффициент покрытия инвестиций за год ощутимо вырос до 1 (+0,11). Значение коэффициента на последний день анализируемого периода (31.12.2025) полностью соответствует нормативному значению.

коэффициент обеспеченности материальных запасов на 31.12.2025 составил -44,51, что намного (на 24,6) меньше значения на 31.12.2024. коэффициент обеспеченности материальных запасов на 31 декабря 2025 г. имеет критическое значение.

Коэффициент краткосрочной задолженности организации показывает на отсутствие краткосрочной задолженности при 100% долгосрочной. При этом за последний год доля краткосрочной задолженности уменьшилась на 1,9%.

2.4. Ликвидность

Показатель ликвидности	Значение показателя		Изменение показателя (гр.3 - гр.2)	Расчет, рекомендованное значение
	31.12.2024	31.12.2025		
Коэффициент текущей (общей) ликвидности	9,06	–	-9,06	Отношение текущих активов к краткосрочным обязательствам. нормальное значение для данной отрасли: 1,9 и более.
Коэффициент абсолютной ликвидности	6,9	–	-6,9	Отношение денежных средств и их эквивалентов к краткосрочным обязательствам. нормальное значение для данной отрасли: не менее 0,25.

[На конец периода] коэффициент текущей (общей) ликвидности полностью укладывается в норму (– при нормативном значении 1,9). В тоже время за год коэффициент текущей ликвидности снизился на -9,06.

При норме 0,25 значение коэффициента абсолютной ликвидности составило –. Несмотря на это следует отметить, что за весь анализируемый период коэффициент абсолютной ликвидности снизился на -6,9.

3. Анализ эффективности деятельности организации

3.1. Обзор результатов деятельности

Основные финансовые результаты деятельности Общество с ограниченной ответственностью "Вента" в течение анализируемого периода приведены ниже в таблице.

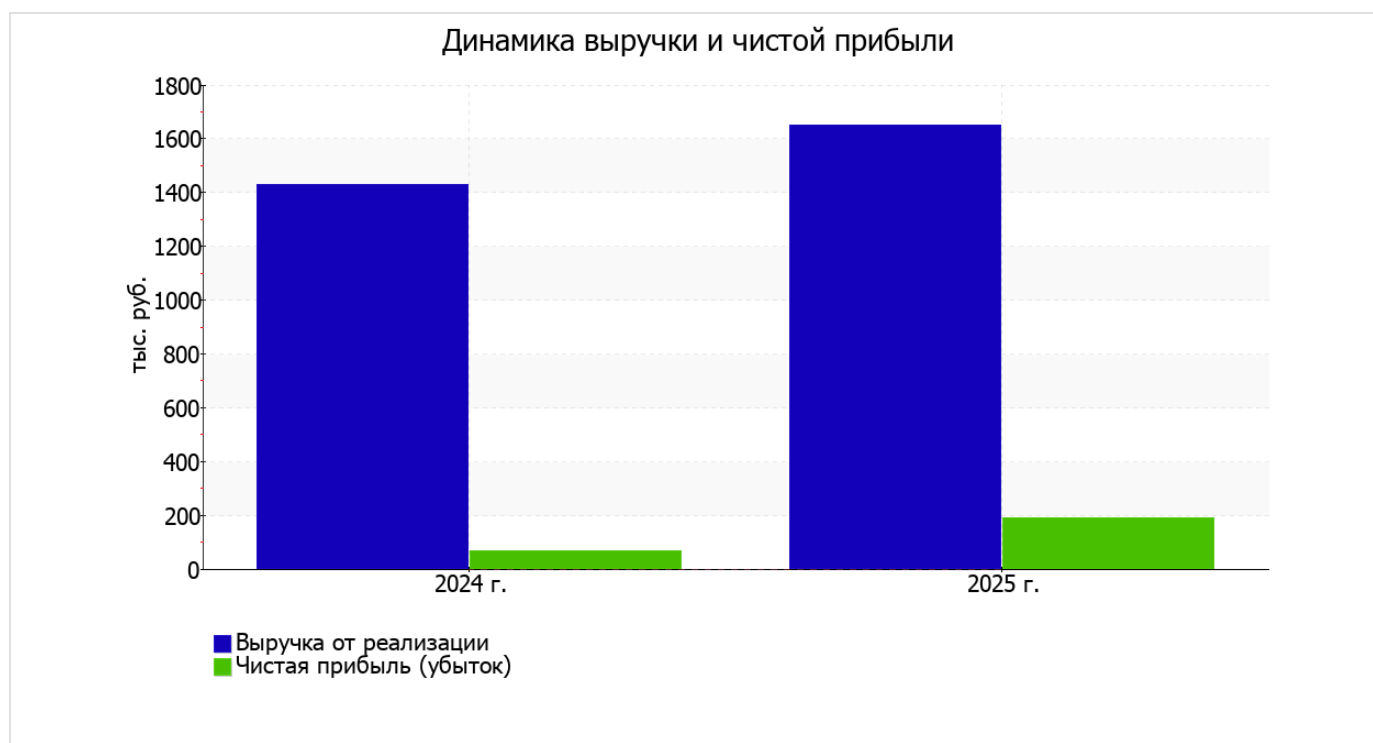
Из "Отчета о финансовых результатах" следует, что за весь анализируемый период организация получила прибыль от продаж в размере 225 тыс. руб., что равняется 13,6% от выручки. По сравнению с аналогичным периодом прошлого года прибыль от продаж выросла на 35 тыс. руб., или на 18,4%.

По сравнению с прошлым периодом в текущем увеличилась как выручка от продаж, так и расходы по обычной деятельности (на 221 и 186 тыс. руб. соответственно).

Показатель	Значение показателя, тыс. руб.		Изменение показателя		Средне- годовая величина, тыс. руб.
	2024 г.	2025 г.	тыс. руб. (гр.3 - гр.2)	± % ((3-2) : 2)	
1. Выручка	1 430	1 651	+221	+15,5	1 541
2. Расходы по обычным видам деятельности	1 240	1 426	+186	+15	1 333
3. Прибыль (убыток) от продаж (1-2)	190	225	+35	+18,4	208
4. Прочие доходы и расходы, кроме процентов к уплате	-18	–	+18	↑	-9

Показатель	Значение показателя, тыс. руб.		Изменение показателя		Средне- годовая величина, тыс. руб.
	2024 г.	2025 г.	тыс. руб. (гр.3 - гр.2)	± % ((3-2) : 2)	
5. ЕВИТ (прибыль до уплаты процентов и налогов) (3+4)	172	225	+53	+30,8	199
6. Проценты к уплате	-	-	-	-	-
7. Налоги на прибыль (доходы)	104	33	-71	-68,3	69
8. Чистая прибыль (убыток) (5-6-7)	68	192	+124	+182,4	130

Изменение выручки наглядно представлено ниже на графике.



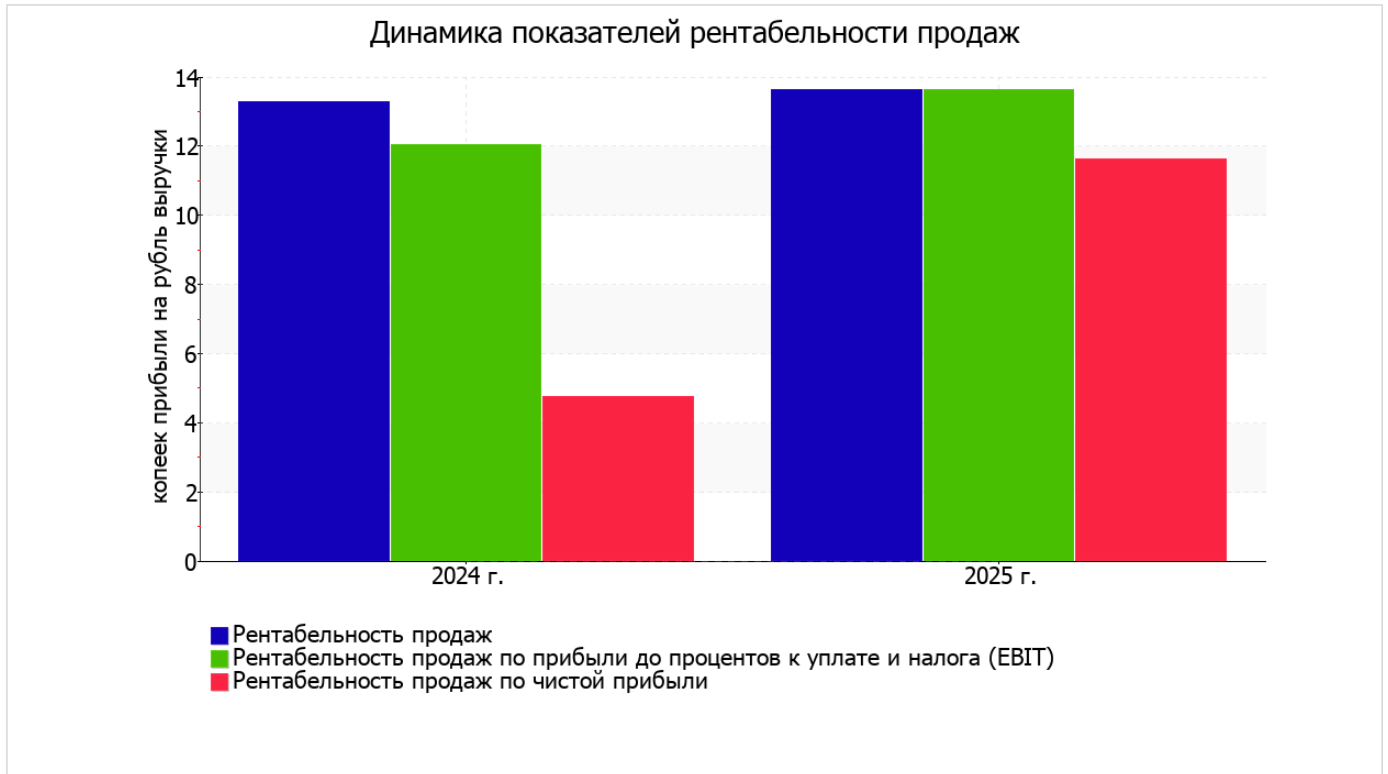
3.2. Анализ рентабельности

Показатели рентабельности	Значения показателя (в %, или в копейках с рубля)		Изменение показателя	
	2024 г.	2025 г.	коп., (гр.3 - гр.2)	± % ((3-2) : 2)
1. Рентабельность продаж (величина прибыли от продаж в каждом рубле выручки). нормальное значение для данной отрасли: 8% и более.	13,3	13,6	+0,3	+2,6
2. Рентабельность продаж по ЕВИТ (величина прибыли от продаж до уплаты процентов и налогов в каждом рубле выручки).	12	13,6	+1,6	+13,3
3. Рентабельность продаж по чистой прибыли (величина чистой прибыли в каждом рубле выручки). нормальное значение для данной отрасли: не менее 5%.	4,8	11,6	+6,8	+144,6

[За последний период] организация получила прибыль как от продаж, так и в целом от финансово-хозяйственной деятельности, что и обусловило положительные значения всех трех представленных в таблице показателей рентабельности.

Рентабельность продаж за период с 01.01.2025 по 31.12.2025 составила 13,6%. Более того, имеет место положительная динамика рентабельности обычных видов деятельности по сравнению с данным показателем за аналогичный период года, предшествующего отчетному, (+0,3%).

Показатель рентабельности, рассчитанный как отношение прибыли до процентов к уплате и налогообложения (ЕВИТ) к выручке организации, за последний год составил 13,6%. То есть в каждом рубле выручки организации содержалось 13,6 коп. прибыли до налогообложения и процентов к уплате.



В следующей таблице представлена рентабельность использования вложенного в предпринимательскую деятельность капитала.

Показатель рентабельности	Значение показателя, %	Расчет показателя
	2025 г.	
Рентабельность собственного капитала (ROE)	–	Отношение чистой прибыли к средней величине собственного капитала. нормальное значение: 20% и более.
Рентабельность активов (ROA)	5,4	Отношение чистой прибыли к средней стоимости активов. нормальное значение для данной отрасли: 10% и более.
Прибыль на задействованный капитал (ROCE)	6,4	Отношение прибыли до уплаты процентов и налогов (ЕВИТ) к собственному капиталу и долгосрочным обязательствам.

Поскольку у организации фактически отсутствовал собственный капитал (в среднем составил отрицательную величину: 0 тыс. руб. по состоянию на 31.12.2025 и -2 230 тыс. руб. по состоянию на 31.12.2024), значение показателя рентабельности собственного капитала за 2025 год отсутствует.

за период 01.01–31.12.2025 значение рентабельности активов, равное **5,4%**, является неудовлетворительным.

3.3. Расчет показателей деловой активности (оборачиваемости)

Далее в таблице рассчитаны показатели оборачиваемости ряда активов, характеризующие скорость возврата вложенных в предпринимательскую деятельность средств, а также показатель оборачиваемости кредиторской задолженности при расчетах с поставщиками и подрядчиками.

Показатель оборачиваемости	Значение в днях	Коэфф. 2025 г.
	2025 г.	
Оборачиваемость оборотных средств (отношение средней величины оборотных активов к среднесуточной выручке*; нормальное значение для данной отрасли: 96 и менее дн.)	68	5,3
Оборачиваемость запасов (отношение средней стоимости запасов к среднесуточной себестоимости проданных товаров; нормальное значение для данной отрасли: не более 8 дн.)	–	–
Оборачиваемость кредиторской задолженности (отношение средней величины кредиторской задолженности к среднесуточной выручке)	6	63,5
Оборачиваемость активов (отношение средней стоимости активов к среднесуточной выручке; нормальное значение для данной отрасли: 151 и менее дн.)	787	0,5
Оборачиваемость собственного капитала (отношение средней величины собственного капитала к среднесуточной выручке)	–	–

* Приведен расчет показателя в днях. Значение коэффициента равно отношению 365 к значению показателя в днях.

Оборачиваемость активов за год показывает, что организация получает выручку, равную сумме всех имеющихся активов за 787 календарных дней.

4. Выводы по результатам анализа

Ниже обобщены ключевые финансовые показатели Общество с ограниченной ответственностью "Вента" за весь рассматриваемый период

Следующие 4 показателя финансового положения и результатов деятельности организации имеют исключительно хорошие значения:

- коэффициент покрытия инвестиций имеет хорошее значение (доля собственного капитала и долгосрочных обязательств составляет **100%** от общего капитала организации);
- за 2025 год получена прибыль от продаж (**225** тыс. руб.), причем наблюдалась положительная динамика по сравнению с аналогичным периодом прошлого года (+35 тыс. руб.);
- чистая прибыль за последний год составила **192** тыс. руб. (+124 тыс. руб. по сравнению с аналогичным периодом прошлого года);
- рост прибыли до процентов к уплате и налогообложения (ЕБИТ) на рубль выручки Общество с ограниченной ответственностью "Вента" (**+1,6** коп. к **12** коп. с рубля выручки за аналогичный период года, предшествующего отчетному).

Следующие 2 показателя финансового положения и результатов деятельности организации имеют положительные значения:

- положительная динамика рентабельности продаж (**+0,3** процентных пункта от рентабельности **13,3%** за аналогичный период года, предшествующего отчетному);
- нормальная финансовая устойчивость по величине собственных оборотных средств.

Среди показателей, неудовлетворительно характеризующих финансовое положение и результаты деятельности организации, можно выделить такие:

- низкая рентабельность активов (5,4% за последний год);
- отстающее увеличение собственного капитала относительно общего изменения активов организации.

Показателем, имеющим значение на границе норматива, является следующий – чистые активы равны уставному капиталу.

В ходе анализа был получен следующий показатель, имеющий критическое значение – на 31 декабря 2025 г. коэффициент обеспеченности собственными оборотными средствами имеет критическое значение, равное - 44,21.

В соответствии с полученными показателями финансовое положение Общества с ограниченной ответственностью "Вента" можно оценить как удовлетворительное – основные показатели укладывается в норматив или близки к нему. Финансовое состояние организации позволяет осуществлять эффективную финансово-хозяйственную деятельность, сохраняя возможность для привлечения необходимых кредитных ресурсов.