

Пояснительная записка к бухгалтерской отчетности

1. Сведения об организации

Наименование юридического лица:

АВТОНОМНАЯ НЕКОММЕРЧЕСКАЯ ОРГАНИЗАЦИЯ "КОЛОМЕНСКИЙ ЦЕНТР ПОЗНАВАТЕЛЬНОГО ТУРИЗМА "КОЛОМЕНСКИЙ ПОСАД"

Идентификационный номер налогоплательщика (ИНН): 5022049619

Код причины постановки на учет (КПП): 502201001

Основным видом деятельности, который является преобладающим и имеет приоритетное значение для организации, является деятельность библиотек и архивов (ОКВЭД 91.01).

2. Анализ финансового положения

2.1. Структура имущества и источники его формирования

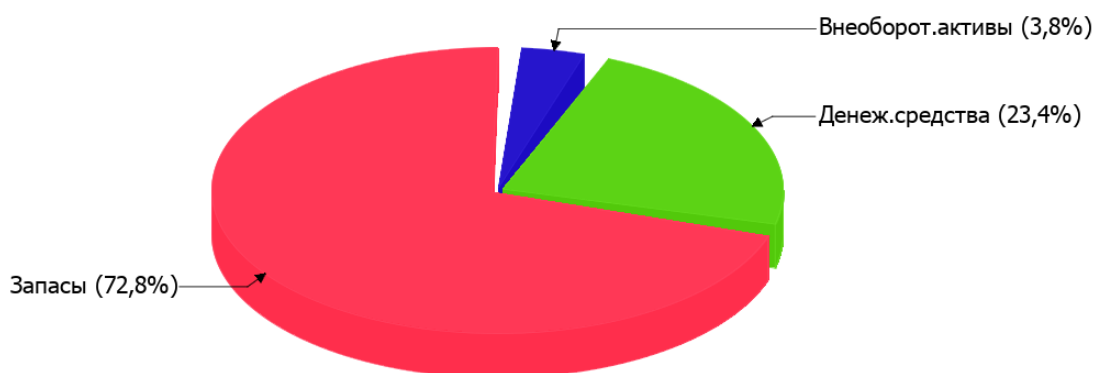
Показатель	Значение показателя				Изменение за анализируемый период	
	в тыс. руб.		в % к валюте баланса		тыс. руб. (гр.3- гр.2)	± % ((гр.3- гр.2) : гр.2)
	31.12.2024	31.12.2025	на начало анализируемого периода (31.12.2024)	на конец анализируемого периода (31.12.2025)		
Актив						
Внеоборотные активы	4 784	1 501	11,7	3,8	-3 283	-68,6
Оборотные	36 228	38 516	88,3	96,2	+2 288	+6,3
Пассив						
Собственный капитал	–	–	–	–	–	–
Долгосрочные обязательства	–	–	–	–	–	–
Краткосрочные обязательства	5 667	5 043	13,8	12,6	-624	-11
Валюта баланса	41 012	40 017	100	100	-995	-2,4

* Без доходов будущих периодов, включенных в собственный капитал.

Активы на 31 декабря 2025 г. характеризуются большой долей (96,2%) текущих активов и незначительным процентом внеоборотных средств. Активы организации за последний год изменились незначительно (на 2,4%).

Структура активов организации в разрезе основных групп представлена ниже на диаграмме:

Структура активов организации на 31 декабря 2025 г.



Снижение величины активов организации связано со снижением следующих позиций актива бухгалтерского баланса (в скобках указана доля изменения статьи в общей сумме всех отрицательно изменившихся статей):

- материальные внеоборотные активы – **3 283** тыс. руб. (**85,4%**)
- запасы – **563** тыс. руб. (**14,6%**)

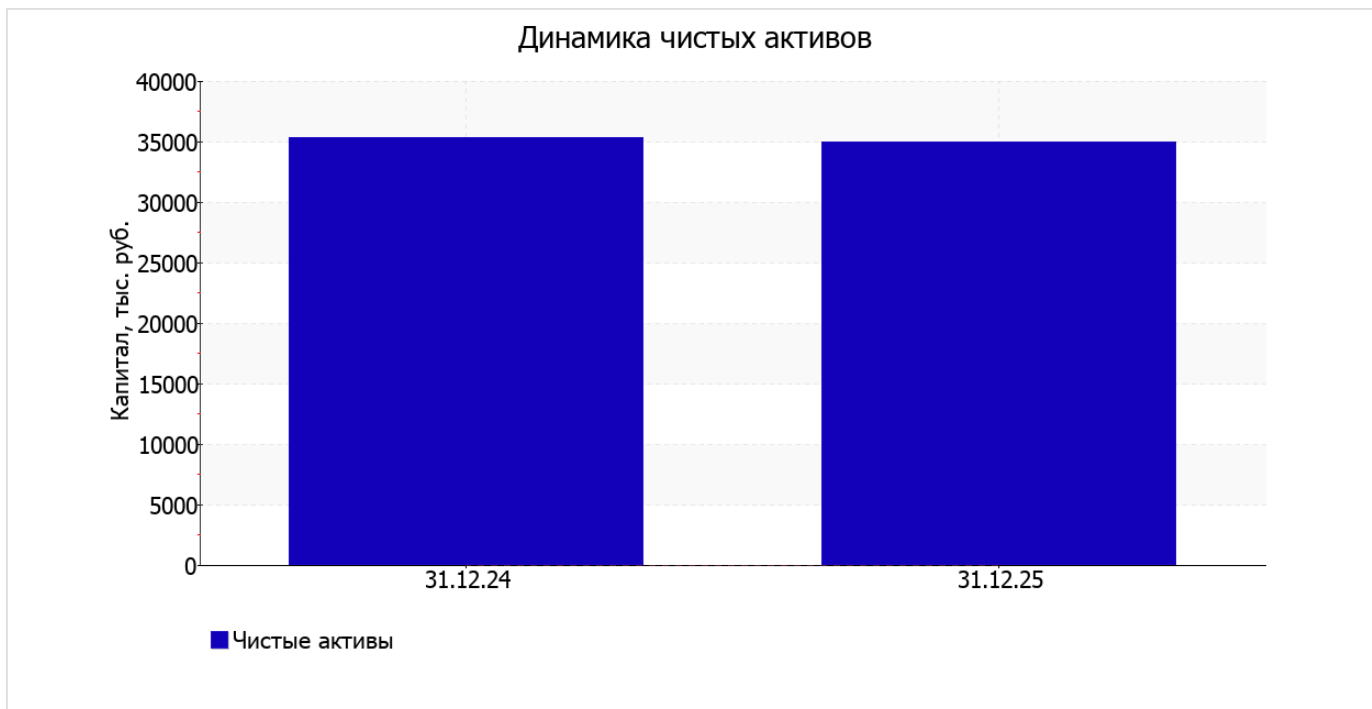
Одновременно, в пассиве баланса снижение произошло по строке "краткосрочная кредиторская задолженность" (**-624** тыс. руб., или **100%** вклада в снижение пассивов организации в течение анализируемого периода).

Среди положительно изменившихся статей баланса можно выделить "денежные средства и денежные эквиваленты" в активе (**+2 851** тыс. руб.).

2.2. Оценка стоимости чистых активов организации

Показатель	Значение показателя				Изменение	
	в тыс. руб.		в % к валюте баланса		тыс. руб. (гр.3-гр.2)	± % ((гр.3-гр.2) : гр.2)
	31.12.2024	31.12.2025	на начало анализируемого периода (31.12.2024)	на конец анализируемого периода (31.12.2025)		
1. Чистые активы	35 345	34 974	86,2	87,4	-371	-1

Имеющаяся величина чистых активов положительно характеризует финансовое положение, полностью удовлетворяя требованиям нормативных актов к величине чистых активов организации. При этом, определив текущее состояние показателя, необходимо отметить снижение чистых активов на **1%** за весь рассматриваемый период. На следующем графике наглядно представлена динамика чистых активов.



2.3. Анализ финансовой устойчивости организации

2.3.1. Основные показатели финансовой устойчивости организации

Показатель	Значение показателя		Изменение показателя (гр.3-гр.2)	Описание показателя и его нормативное значение
	31.12.2024	31.12.2025		
Коэффициент автономии	0	0	–	Отношение собственного капитала к общей сумме капитала. нормальное значение для данной отрасли: 0,5 и более (оптимальное 0,6-0,75).
Коэффициент обеспеченности собственными оборотными средствами	-0,13	-0,04	+0,09	Отношение собственных оборотных средств к оборотным активам. нормальное значение: не менее 0,1.
Коэффициент покрытия инвестиций	0	0	–	Отношение собственного капитала и долгосрочных обязательств к общей сумме капитала. нормальное значение: 0,75 и более.
Коэффициент обеспеченности запасов	-0,16	-0,05	+0,11	Отношение собственных оборотных средств к стоимости запасов. нормальное значение: 0,5 и более.
Коэффициент краткосрочной задолженности	1	1	–	Отношение краткосрочной задолженности к общей сумме задолженности.

за последний год произошло стремительное – с **-0,13** до **-0,04** (на **0,09**) – повышение коэффициента обеспеченности собственными оборотными средствами. на последний день анализируемого периода (31.12.2025) значение коэффициента не соответствует нормативу.

за весь анализируемый период изменений коэффициента покрытия инвестиций не отмечено, значение осталось на уровне **0**. Значение коэффициента на последний день анализируемого периода значительно ниже нормы (доля собственного капитала и долгосрочных обязательств в общей сумме капитала организации составляет **0%**).

коэффициент обеспеченности материальных запасов по состоянию на 31.12.2025 равнялся **-0,05**. за весь анализируемый период коэффициент обеспеченности материальных запасов возрос на **0,11**. по состоянию на 31.12.2025 значение коэффициента обеспеченности материальных запасов не удовлетворяет нормативному и находится в области критических значений.

Коэффициент краткосрочной задолженности организации показывает на отсутствие долгосрочной задолженности при 100% краткосрочной.

2.4. Ликвидность

Показатель ликвидности	Значение показателя		Изменение показателя (гр.3 - гр.2)	Расчет, рекомендованное значение
	31.12.2024	31.12.2025		
Коэффициент текущей (общей) ликвидности	6,39	7,64	+1,25	Отношение текущих активов к краткосрочным обязательствам. нормальное значение для данной отрасли: не менее 2.
Коэффициент абсолютной ликвидности	1,15	1,86	+0,71	Отношение денежных средств и их эквивалентов к краткосрочным обязательствам. нормальное значение для данной отрасли: не менее 0,3.

[На конец периода] значение коэффициента текущей ликвидности (**7,64**) соответствует норме. При этом в течение анализируемого периода коэффициент вырос на **1,25**.

Коэффициент абсолютной ликвидности, как и первый коэффициент, имеет значение, соответствующее норме (**1,86**). При этом в течение анализируемого периода коэффициент вырос на **0,71**.

3. Анализ эффективности деятельности организации

3.1. Обзор результатов деятельности

Основные финансовые результаты деятельности АВТОНОМНАЯ НЕКОММЕРЧЕСКАЯ ОРГАНИЗАЦИЯ "КОЛОМЕНСКИЙ ЦЕНТР ПОЗНАВАТЕЛЬНОГО ТУРИЗМА "КОЛОМЕНСКИЙ ПОСАД" за весь рассматриваемый период приведены ниже в таблице.

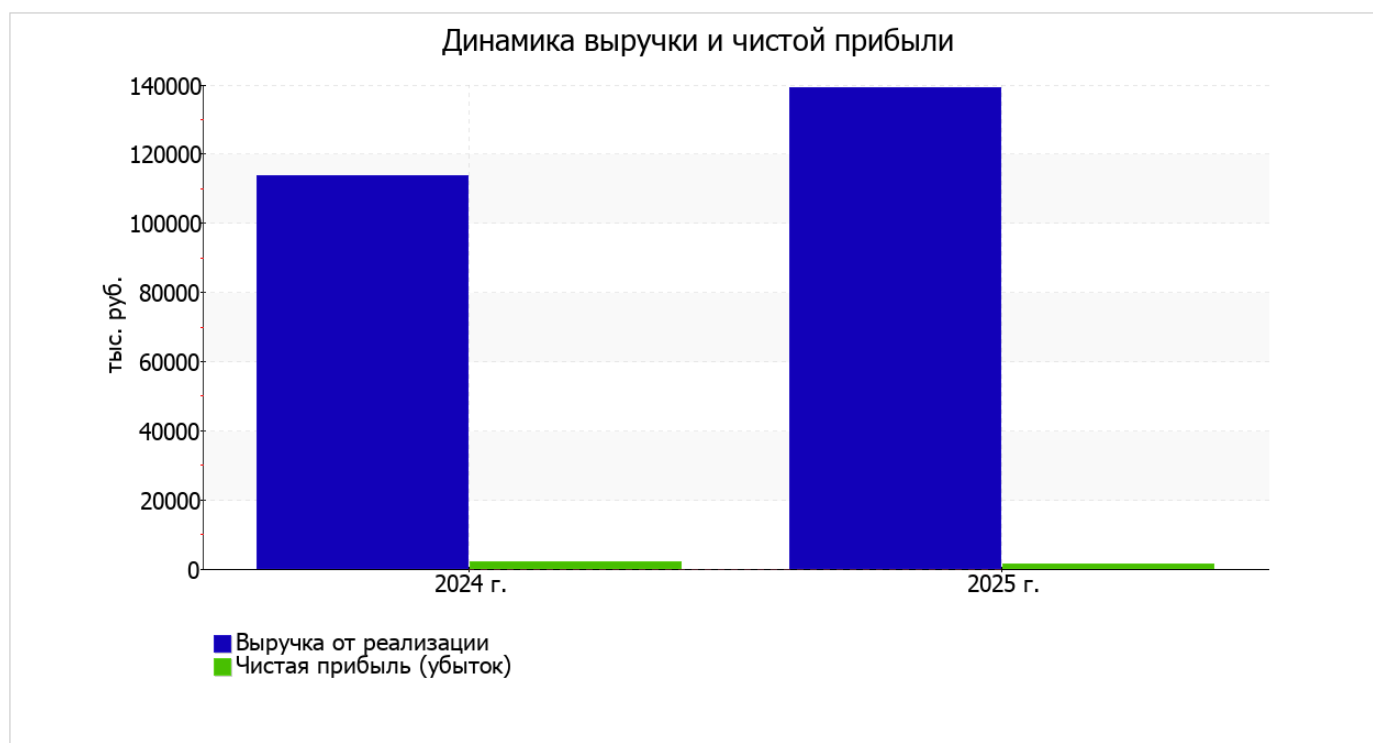
По данным "Отчета о финансовых результатах" за весь рассматриваемый период организация получила прибыль от продаж в размере **8 712** тыс. руб., что составляет 6,3% от выручки. По сравнению с аналогичным периодом прошлого года прибыль от продаж выросла на **2 799** тыс. руб., или на **47,3%**.

По сравнению с прошлым периодом в текущем увеличилась как выручка от продаж, так и расходы по обычной деятельности (на **25 299** и **22 500** тыс. руб. соответственно). Причем в процентном отношении изменение выручки (**+22,2%**) опережает изменение расходов (**+20,8%**)

Показатель	Значение показателя, тыс. руб.		Изменение показателя		Средне- годовая величина, тыс. руб.
	2024 г.	2025 г.	тыс. руб. (гр.3 - гр.2)	± % ((3-2) : 2)	
1. Выручка	113 894	139 193	+25 299	+22,2	126 544
2. Расходы по обычным видам деятельности	107 981	130 481	+22 500	+20,8	119 231
3. Прибыль (убыток) от продаж (1-2)	5 913	8 712	+2 799	+47,3	7 313
4. Прочие доходы и расходы, кроме процентов к уплате	-	-11 774	-11 774	-	-5 887

Показатель	Значение показателя, тыс. руб.		Изменение показателя		Средне- годовая величина, тыс. руб.
	2024 г.	2025 г.	тыс. руб. (гр.3 - гр.2)	± % ((3-2) : 2)	
5. ЕВІТ (прибыль до уплаты процентов и налогов) (3+4)	5 913	-3 062	-8 975	↓	1 426
6. Проценты к уплате	-	-	-	-	-
7. Налоги на прибыль (доходы)	3 707	-4 574	-8 281	↓	-434
8. Чистая прибыль (убыток) (5-6-7)	2 206	1 512	-694	-31,5	1 859

Изменение выручки наглядно представлено ниже на графике.



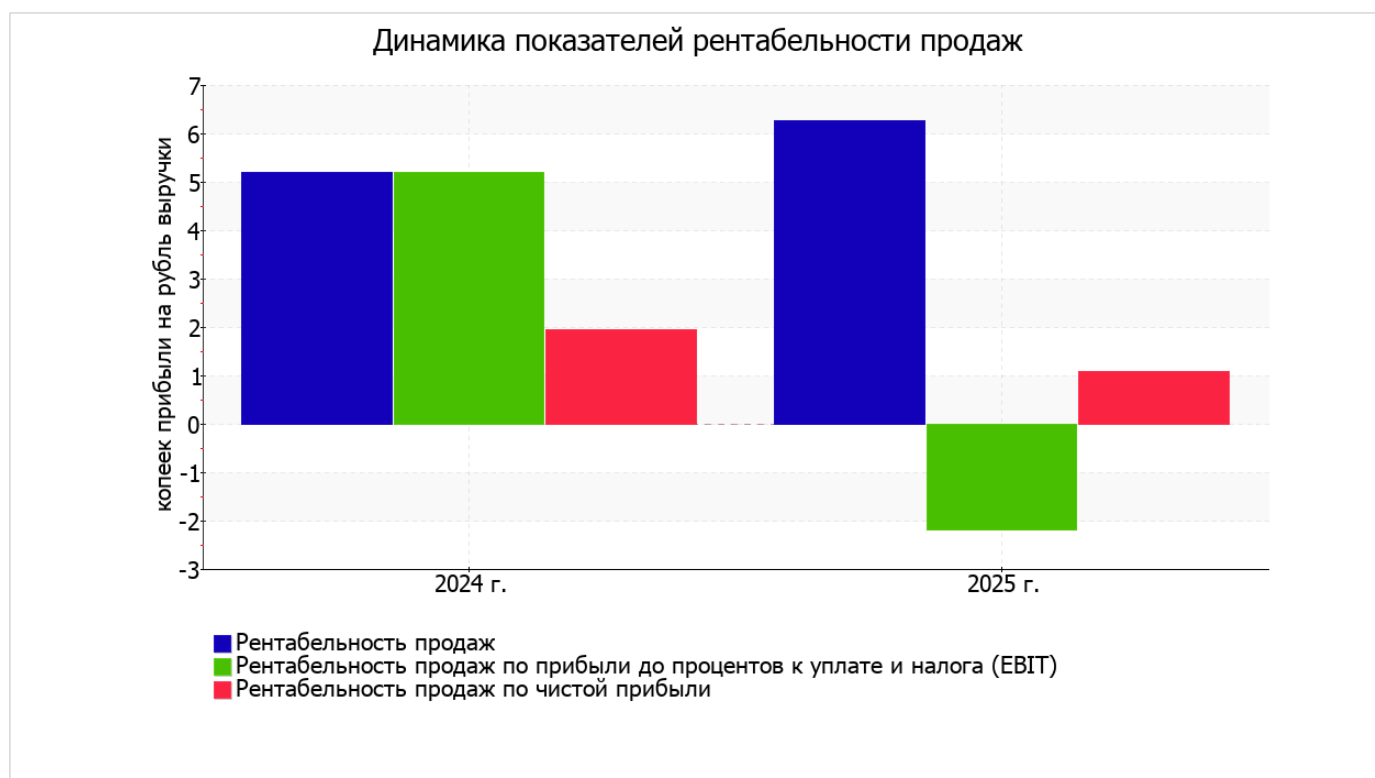
3.2. Анализ рентабельности

Показатели рентабельности	Значения показателя (в %, или в копейках с рубля)		Изменение показателя	
	2024 г.	2025 г.	коп., (гр.3 - гр.2)	± % ((3-2) : 2)
1. Рентабельность продаж (величина прибыли от продаж в каждом рубле выручки). нормальное значение для данной отрасли: 10% и более.	5,2	6,3	+1,1	+20,6
2. Рентабельность продаж по ЕВІТ (величина прибыли от продаж до уплаты процентов и налогов в каждом рубле выручки).	5,2	-2,2	-7,4	↓

Показатели рентабельности	Значения показателя (в %, или в копейках с рубля)		Изменение показателя	
	2024 г.	2025 г.	коп., (гр.3 - гр.2)	± % ((3-2) : 2)
3. Рентабельность продаж по чистой прибыли (величина чистой прибыли в каждом рубле выручки). нормальное значение: 6% и более.	1,9	1,1	-0,8	-43,9

Рентабельность продаж за период 01.01–31.12.2025 составила 6,3%. При этом имеет место рост рентабельности обычных видов деятельности по сравнению с данным показателем за аналогичный период года, предшествующего отчётному, (+1,1%).

Показатель рентабельности, рассчитанный как отношение прибыли до процентов к уплате и налогообложения (ЕВИТ) к выручке организации, за период 01.01–31.12.2025 составил -2,2%. Это значит, что в каждом рубле выручки организации содержалось -2,2 коп. убытка до налогообложения и процентов к уплате.



Рентабельность использования вложенного в предпринимательскую деятельность капитала представлена в следующей таблице.

Показатель рентабельности	Значение показателя, %	Расчет показателя
	2025 г.	
Рентабельность собственного капитала (ROE)	–	Отношение чистой прибыли к средней величине собственного капитала. нормальное значение: не менее 20%.
Рентабельность активов (ROA)	3,7	Отношение чистой прибыли к средней стоимости активов. нормальное значение: 12% и более.

Показатель рентабельности	Значение показателя, %	Расчет показателя
	2025 г.	
Прибыль на задействованный капитал (ROCE)	–	Отношение прибыли до уплаты процентов и налогов (ЕБИТ) к собственному капиталу и долгосрочным обязательствам.

Поскольку у организации фактически отсутствовал собственный капитал (в среднем составил отрицательную величину: 0 тыс. руб. на 31.12.2025 и 0 тыс. руб. по итогам предыдущего года), значение показателя рентабельности собственного капитала за 2025 год отсутствует.

за последний год значение рентабельности активов, равное **3,7%**, является не соответствующим принятому нормативу.

3.3. Расчет показателей деловой активности (оборачиваемости)

В следующей таблице рассчитаны показатели оборачиваемости ряда активов, характеризующие скорость возврата вложенных в предпринимательскую деятельность денежных средств, а также показатель оборачиваемости кредиторской задолженности при расчетах с поставщиками и подрядчиками.

Показатель оборачиваемости	Значение в днях	Коэфф. 2025 г.
	2025 г.	
Оборачиваемость оборотных средств (отношение средней величины оборотных активов к среднедневной выручке*; нормальное значение для данной отрасли: не более 141 дн.)	98	3,7
Оборачиваемость запасов (отношение средней стоимости запасов к среднедневной себестоимости проданных товаров; нормальное значение для данной отрасли: не более 5 дн.)	–	–
Оборачиваемость кредиторской задолженности (отношение средней величины кредиторской задолженности к среднедневной выручке)	14	26
Оборачиваемость активов (отношение средней стоимости активов к среднедневной выручке; нормальное значение для данной отрасли: 209 и менее дн.)	106	3,4
Оборачиваемость собственного капитала (отношение средней величины собственного капитала к среднедневной выручке)	0	–

* Приведен расчет показателя в днях. Значение коэффициента равно отношению 365 к значению показателя в днях.

Данные об оборачиваемости активов за последний год свидетельствуют о том, что организация получает выручку, равную сумме всех имеющихся активов за 106 календарных дней.

4. Выводы по результатам анализа

Ниже обобщены ключевые финансовые показатели АВТОНОМНАЯ НЕКОММЕРЧЕСКАЯ ОРГАНИЗАЦИЯ "КОЛОМЕНСКИЙ ЦЕНТР ПОЗНАВАТЕЛЬНОГО ТУРИЗМА "КОЛОМЕНСКИЙ ПОСАД" в течение анализируемого периода

С очень хорошей стороны финансовое положение и результаты деятельности организации характеризуют следующие показатели:

- коэффициент текущей (общей) ликвидности полностью соответствует нормальному значению;
- полностью соответствует нормальному значению коэффициент абсолютной ликвидности;
- рост рентабельности продаж (+1,1 процентных пункта от рентабельности 5,2% за аналогичный период года, предшествующего отчётному);
- за последний год получена прибыль от продаж (8 712 тыс. руб.), более того наблюдалась положительная динамика по сравнению с аналогичным периодом прошлого года (+2 799 тыс. руб.).

Показатели финансового положения и результатов деятельности организации, имеющие критические значения:

- коэффициент покрытия инвестиций значительно ниже нормы (доля собственного капитала и долгосрочных обязательств в общей сумме капитала организации составляет 0% (нормальное значение: 75% и более));
- крайне неустойчивое финансовое положение по величине собственных оборотных средств;
- отрицательная динамика финансового результата до процентов к уплате и налогообложения (ЕВІТ) на рубль выручки организации (-7,4 коп. от данного показателя за такой же период прошлого года (01.01–31.12.2024)).

С хорошей стороны финансовое положение и результаты деятельности организации характеризуют следующие показатели:

- чистые активы превышают уставный капитал, однако за весь анализируемый период произошло снижение величины чистых активов;
- прибыль от финансово-хозяйственной деятельности за период 01.01–31.12.2025 составила 1 512 тыс. руб.

Анализ выявил следующие отрицательные показатели финансового положения и результатов деятельности организации:

- коэффициент обеспеченности собственными оборотными средствами имеет неудовлетворительное значение (-0,04);
- низкая рентабельность активов (3,7% за 2025 год).

Согласно проведенному анализу финансовое положение АВТОНОМНАЯ НЕКОММЕРЧЕСКАЯ ОРГАНИЗАЦИЯ "КОЛОМЕНСКИЙ ЦЕНТР ПОЗНАВАТЕЛЬНОГО ТУРИЗМА "КОЛОМЕНСКИЙ ПОСАД" можно оценить как удовлетворительное – основные показатели укладывается в норматив или близки к нему. Финансовое состояние организации позволяет осуществлять эффективную финансово-хозяйственную деятельность, сохраняя возможность для привлечения необходимых кредитных ресурсов.