

**Пояснения
к бухгалтерскому балансу и отчету о финансо-
вых результатах за 2025 год ООО «СИГМА»**

I. ОБЩИЕ СВЕДЕНИЯ ОБ ОРГАНИЗАЦИИ

Полное наименование: Общество с ограниченной ответственностью «Сигма»

Сокращенное наименование: ООО «Сигма» (далее по тексту – Общество).

Свидетельство серии 74 №0024225356 от 23.10.2002 о внесении записи в Единый государственный реестр юридических лиц о юридическом лице. Основной государственный регистрационный номер 027400778976

Свидетельство серии 74 №004266052 от 13.04.2007 выдано ИФНС РФ по г. Копейску Челябинской области о постановке на учет в налоговом органе юридического лица.

Идентификационный номер налогоплательщика 7411002504

Юридический адрес: пр. Победы, д. 28, г. Копейск Челябинской обл, 456604.

Адрес исполнительного органа: пр. Победы, д. 28, г. Копейск Челябинской обл, 456604.

Банковские реквизиты: р/счет р/с 40702810426040000034, БИК 047501779, к/с 30101810400000000779 ,ОАО «ЧЕЛЯБИНВЕСТБАНК» г.Челябинск

Телефоны:8(351) 225-31-68, 8(351 39) 7-51-49, 7-40-75, 3-62-56.

Единственным участником общества в 2025 году является Махрова Марина Ивановна

Сведения о исполнительных и контрольных органах ООО «Сигма»

Ответственный за организацию и достоверность бухгалтерской отчетности , директор – Солдаткин Сергей Сергеевич. Тел.: (35139) 7-40-75. E-mail: dir_tpk@tdsigma.ru.

Лицо, ответственное за методологию и подготовку бухгалтерской отчетности, главный бухгалтер УК «Сигма Холдинг» Усманова Елена Ивановна. Действующая по договору №39/05/2012 от 20.12.2012г. Тел.: (35139) 7-40-75. E-mail: Usmanova_e@tdsigma.ru.

Основным видом деятельности является

Производство растительных и животных масел и жиров10.41;

Среднесписочная численность сотрудников составила: 218 человек

Информация об аудиторе общества:

ООО «Фин Экспертиза» ИНН 7708096662/ 7770701001г. Москва

II. РАСКРЫТИЕ ПОКАЗАТЕЛЕЙ БУХГАЛТЕРСКОЙ ОТЧЕТНОСТИ, ВКЛЮЧАЯ ИНФОРМАЦИЮ ОБ УЧЕТНОЙ ПОЛИТИКЕ

2.1 Основа составления

Настоящая бухгалтерская отчетность составлена в соответствии с федеральными и отраслевыми стандартами.

В соответствии с нормами:

- Федеральный стандарт Бухгалтерского учета ФСБУ 4/2023 «БУХГАЛТЕРСКАЯ (ФИНАНСОВАЯ ОТЧЕТНОСТЬ)» утвержденный приказом МФ РФ № 157н от 04.10.2023г.

Федерального закона от 06.12.2011 № 402-ФЗ «О бухгалтерском учете»;

Положения по ведению бухгалтерского учета и бухгалтерской отчетности в Российской Федерации, утвержденного Приказом Минфина РФ от 29 июля 1998 г. № 34н (в редакции от 24 марта 2000 г.);

Положения по бухгалтерскому учету "Учетная политика организаций", утвержденного приказом Минфина РФ от 06.10.2008 г. № 106н (с изменениями от 07.02.2020 г.);

Плана счетов бухгалтерского учета финансово-хозяйственной деятельности организаций и Инструкции по его применению, утвержденных приказом Минфина РФ от 31 октября 2000 г. № 94н (в редакции от 7 мая 2003 г.);

Федеральных стандартов бухгалтерского учета и действующих Положений по бухгалтерскому учету.

Положение по учетной политике для целей бухгалтерского учета утверждено приказом № 1-УП-24 от 23 декабря 2024 года.

Бухгалтерская отчетность сформирована Обществом, исходя из действующих в Российской Федерации правил бухгалтерского учета и отчетности.

Общество применяет

ФСБУ 4/2023 «Бухгалтерская (финансовая отчетность)».

ФСБУ 28/2023 «Инвентаризация».

ФСБУ 14/2022 «Нематериальные активы».

ФСБУ 5/2019 «Запасы»

ФСБУ 28/2023 «Инвентаризация

ФСБУ 5/2019 «Запасы»

ФСБУ 6/2020 «Основные средства»

ФСБУ 26/2020 «Капитальные вложения

ФСБУ 25/2018 «Бухгалтерский учет аренды»

2.2. Информация о непрерывности деятельности

Годовая бухгалтерская отчетность Организации подготовлена на основе допущения непрерывности деятельности, которое заключается в том, что Организация будет продолжать свою деятельность в обозримом будущем и у него отсутствуют намерения и необходимость ликвидации или существенного сокращения деятельности и, следовательно, обязательства будут погашаться в установленном порядке.

Финансовые, производственные и другие факторы, свидетельствующие о сомнении в непрерывности деятельности, не выявлены.

В следствие санкционной политики в отношении России и связанных с этим последствий, Общество оценило воздействие указанных событий на финансовое состояние и результаты финансовой деятельности в краткосрочном периоде. В настоящий момент можно сделать выводы об отсутствии критически негативного влияния вышеуказанных событий на деятельность Общества. В том числе в связи с отсутствием внешнеэкономических контрактов и расчетов в иностранной валюте. Таким образом, руководство Общества полагает, что оно предпринимает надлежащие меры по поддержанию экономической устойчивости Общества в текущих условиях

2.3. Существенность раскрываемой информации

Для целей обособленного раскрытия в бухгалтерской отчетности к существенной относится информация о группах статей и статьях отчетности:

- десять и более процентов от величины раздела бухгалтерского баланса для группы статей и статей бухгалтерского баланса;
- пять и более процентов от общей суммы доходов организации за отчетный период, по выручке и прочим доходам (выручка от продажи продукции (товаров), выручка от выполнения работ (оказания услуг) и т.п.).

2.4. ФСБУ 14/2022 «Нематериальные активы»

Учет нематериальных активов (далее - НМА) ведется в соответствии с Федеральным стандартом бухгалтерского учета "Нематериальные активы" ФСБУ 14/2022, утвержденным Приказом Минфина России от 30.05.2022 N 86н.

Актив, удовлетворяющий условиям п. 4 ФСБУ 14/2022, относится к объектам НМА, если его стоимость больше 100 тыс. руб., предназначен для использования в течении периода более 12 месяцев. Если его стоимость не превышает установленного лимита, то актив не признается, а капитальные вложения на приобретение, создание такого актива отражаются в составе расходов периода, в котором они завершены. В целях контроля за наличием и движением таких активов их учет ведется на отдельном забалансовом счете 012 «Расходы будущих периодов забалансовый» Для целей бухгалтерского учета НМА классифицируются по видам:- программы для электронных вычислительных машин;- базы данных- лицензии и разрешения.- прочие

В отношении прочих видов НМА все объекты одного вида включаются в одну группу.

Материальный носитель, в котором выражены результаты интеллектуальной деятельности, средства индивидуализации, учитывается в составе соответствующего объекта НМА. Фактические затраты на его приобретение (создание) включаются в первоначальную стоимость НМА.

Все объекты НМА после признания оцениваются по первоначальной стоимости.

Срок полезного использования объектов НМА устанавливается исходя из периода времени, в течение которого организация ожидает получить экономическую выгоду от их использования.

Амортизация НМА начинается начисляться с первого числа месяца, следующего за месяцем признания в учете объекта НМА, и прекращает начисляться с первого числа месяца, следующего за месяцем его списания.

Изменение продолжительности периода, в течение которого организация предполагается использовать актив, признается существенным, если разница между текущим сроком полезного использования и предполагаемым составляет не менее 15% от величины текущего срока. Срок полезного использования таких объектов НМА подлежит уточнению. При принятии к бухгалтерскому учету НМА организация применяет линейный способ начисления амортизации.

Информация раскрыта в п.3 Табличных пояснений к бухгалтерскому балансу и отчету о финансовых результатах.

2.5. ФСБУ 6/2020 «Основные средства», ФСБУ 25/2018 «б/у Аренды»,

Учет основных средств ведется в соответствии с Федеральным стандартом бухгалтерского учета ФСБУ 6/2020 «Основные средства» (утв. приказом Минфина России от 17 сентября 2020 года № 204н)

Начисление амортизации объектов основных средств производится независимо от результатов хозяйственной деятельности организации в отчетном периоде линейным способом.

Срок полезного использования определяется исходя из ожидаемого режима эксплуатации (количества смен), ожидаемой производительности или мощности, естественных условий, влияния агрессивной среды и других факторов, оказывающих влияние на срок использования объекта.

Срок службы приобретаемых объектов ОС, бывших в эксплуатации, определяется обычным способом с учетом состояния, характеристик актива, требований техники безопасности, срока, в течение которого этот актив использовался предыдущим владельцем и иных факторов.

Доходы и потери от выбытия основных средств отражены в отчете о финансовых результатах в составе прочих доходов и расходов.

Принятие объектов основных средств к бухгалтерскому учету осуществляется на основании утвержденного руководителем Общества акта приемки-передачи основных средств, который составляется членами постоянно действующей комиссии по основным средствам на каждый отдельный инвентарный объект, и иных документов, в частности подтверждающих их регистрацию в установленных законодательством случаях.

Все элементы амортизации (СПИ – дата начала и дата прекращения начисления амортизации, ликвидационная стоимость, способ начисления амортизации) определяются комиссией по приемке, списанию объектов основных средств, в которую включены технические специалисты, владеющие информацией о характеристиках и порядке использования конкретных объектов ОС, и в конце каждого года проверяются на соответствие условиям использования объекта.

Начисление амортизации приостанавливается только в случае, когда ликвидационная стоимость объекта становится равной или превышает его балансовую (остаточную) стоимость. Если впоследствии ликвидационная стоимость такого объекта становится меньше его балансовой стоимости, начисление амортизации по нему возобновляется.

В соответствии с ФСБУ 25/2018 «Бухгалтерский учет аренды»

Предприятие признает предмет аренды на дату получения предмета аренды в качестве права пользования активом с одновременным признанием обязательства по аренде. Право пользования активом отражается на субсчете «Права пользования активами» к счету 01/03 «Основные средства».

Стоимость права пользования погашается посредством амортизации, а величина обязательства по аренде увеличивается на сумму начисляемых процентов и уменьшается на сумму фактически уплаченных арендных платежей.

В целях определения приведенной стоимости будущих арендных платежей в общем случае справедливой стоимостью предмета лизинга признается цена его приобретения лизингодателем у поставщика.

Предприятие использует право не признавать предмет аренды в качестве права пользования активом и обязательство по аренде, если:

– срок аренды не превышает 12 месяцев на дату предоставления предмета аренды. Решение об использовании этого права по каждой группе однородных по характеру и способу использования предметов аренды, в отношении которых выполняются указанные ниже условия, закрепляется отдельным приказом руководителя;

– рыночная стоимость предмета аренды без учета износа (то есть стоимость аналогичного нового объекта) не превышает 300 000 руб. и при этом арендатор имеет возможность получать экономические выгоды от предмета аренды преимущественно независимо от других активов. Решение об использовании этого права по каждому предмету аренды, в отношении которого выполняются указанные ниже условия, закрепляется отдельным приказом руководителя.

Право используется, если одновременно выполняются следующие условия:

1) договором не предусмотрен переход права собственности на предмет аренды к арендатору (а также отсутствует возможность выкупа арендатором предмета аренды по цене значительно ниже его справедливой стоимости на дату выкупа);

2) не предполагается предоставление предмета аренды в субаренду.

Объект основных средств, полученный по договору операционной аренды арендатором, учитывается на за балансовый счет 001 «Арендованные основные средства».

Информация о наличии и движении Основных средств раскрыта в п.4 Табличных Пояснений к бухгалтерскому балансу и отчету о финансовых результатах.

2.6. ПБУ 19/02 «Учет финансовых вложений»

Финансовые вложения в организации отсутствуют.

Информация о наличии и движении Финансовых вложений раскрыта в п.5 Табличных Пояснений к бухгалтерскому балансу и отчету

2.7. ФСБУ 5/2019 «Запасы»

Учет сырья и материалов ведется в соответствии с Федеральным стандартом бухгалтерского учета ФСБУ 5/2019 «Запасы»

При списании оценка материально-производственных запасов производится способом ФИФО. Активы сроком службы более 12 мес., но стоимостью ниже 100 тыс. руб. являются группой основных средств, информация о которых заведомо незначительна для организации с учетом особенностей ее деятельности и структуры активов (то есть не может повлиять на экономические решения пользователей отчетности). В связи с этим затраты на приобретение специальной одежды, спецоборудования со сроком использования более 12 месяцев включаются в себестоимость товаров (работ, услуг) или в коммерческих расходах в момент отпуска в производство. Для обеспечения контроля за сохранностью инструментов, инвентаря, спецодежды, спецоборудования, тары и т.д. стоимость таких материалов после их передачи в производство (эксплуатацию) принимается на забалансовый учет.

Информация о наличии и движении Запасов раскрыта в п.6 Табличных Пояснений к бухгалтерскому балансу и отчету о финансовых результатах.

2.8. Дебиторская задолженность

Информация о составе и движении дебиторской задолженности отражены в разделе 7.1-7.2

табличных пояснений. Резерв по сомнительным долгам формируется на основании данных годовой инвентаризации дебиторской задолженности, и его величина определяется отдельно по каждому сомнительному долгу в зависимости от финансового состояния должника и оценки вероятности погашения долга полностью или частично. При формировании резерва Общество придерживается

принципа осмотрительности, т.е. создает резерв только в том случае, если есть реальная вероятность неоплаты задолженности, неполной ее оплаты или оплаты со значительным отклонением от установленных сроков.

Основой для создания резерва по сомнительным долгам является анализ сроков возникновения дебиторской задолженности. Резерв по безнадежной задолженности создается в размере 100 % независимо от сроков ее возникновения в тот момент, когда стало известно о том, что задолженность безнадежна. Если общество располагает информацией о том, что сомнительная задолженность будет погашена, она не резервируется независимо от срока ее возникновения.

По состоянию на 31.12.2025 года сомнительная к взысканию задолженность отсутствует.

2.9. Кредиторская задолженность

Информация о составе и движении кредиторской задолженности отражены в разделе 8.1-8.2 табличных пояснений. В составе долгосрочной кредиторской задолженности на 31.12.2025 учтены беспроцентные займы в общей сумме 74500 тыс. руб. (на 31.12.2024 – в размере 110000 тыс. руб.).

2.10. ПБУ 8/2010 «Оценочные обязательства, условные обязательства и условные активы» (утв. приказом Минфина России от 13.12.2010г. № 167н (ПБУ 8/2010)).

Учет оценочных обязательств ведется Обществом в соответствии с Положением по бухгалтерскому учету «Оценочные обязательства, условные обязательства и условные активы» ПБУ 8/2010, утвержденным Приказом Минфина РФ от 13.10.10 № 167н.

Общество создает оценочное обязательство по предстоящей оплате отпусков по состоянию на промежуточные отчетные даты и на 31 декабря отчетного года путем проведения инвентаризации неиспользованных дней по каждому работнику

<u>Наименование</u>	<u>Раскрытие</u>
<u>Метод амортизации</u>	<u>линейный</u>
<u>Резерв на оплату отпусков и вознаграждений по итогам 2025 г.</u>	<u>начислено 25384 тыс. руб., использовано на выплату отпускных 22510 тыс. руб. Неиспользованный остаток на 31.12.2025 года 12634 тыс. руб.</u>
<u>Резерв по сомнительным долгам</u>	<u>Создан на сумму 209 тыс. руб. ожидается по- ступление по судебным искам в течении 12 месяцев после отчетного периода</u>
<u>Резерв на гарантийный ремонт</u>	<u>Не создавался, не требуется</u>
<u>Резерв под снижение стоимости ТМЦ</u>	<u>Не создавался, снижение стоимости до чистой стоимости продаж не выявлено</u>
<u>Резерв под обесценение финансовых вложений</u>	<u>Не создавался, обесценение финансовых вложений не выявлено</u>

Информация о наличии и движении Оценочных обязательств раскрыта в п.8.3 Табличных Пояснений к бухгалтерскому балансу и отчету о финансовых результатах

2.11. Обеспечения обязательств полученные и выданные.

По состоянию на 31.12.2025 года составляют:

Обязательства полученные 14 055 778 тыс.руб.

Обязательства выданы 27 932 861 тыс. руб.

Информация о наличии и движении обязательств раскрыта в п.9 Табличных Пояснений к бухгалтерскому балансу и отчету о финансовых результатах.

2.12. Расходы по обычным видам деятельности

Расходы по обычным видам деятельности составили в 2025 году 7 747 121 т.р, в 2024 году 2 963 422 т.р.

Расходы, которые формируют себестоимость работ, услуг, признаются:

все материальные расходы;

расходы на оплату труда персонала организации;

начисленные суммы взносов на обязательное пенсионное (социальное, медицинское) страхование; суммы начисленной амортизации по основным средствам, используемым в процессе производства продукции и др.

прочие производственные расходы

Информация по расходам в разрезе элементов раскрыта в п.10 Табличных Пояснений к бухгалтерскому балансу и отчету о финансовых результатах.

2.13. ПБУ 13/2000 «Учет государственной помощи», утвержденное Приказом Минфина России от 16.10.2000 № 92 Н:

ООО «Сигма» государственную помощь в 2025 году получило в сумме 82 тыс.руб.(в 2024 году – не получало).

Информация о государственной помощи раскрыта в п.11 Табличных Пояснений к бухгалтерскому балансу и отчету о финансовых результатах.

2.14. ПБУ 11/2008 «Информация о связанных сторонах», утверждено Приказом Минфина РФ от 29 апреля 2008 г. № 48н

Состав аффилированных лиц на

3 1

1 2

2 0 2 5

№ п/п	Полное фирменное наименование (наименование для некоммерческой организации) или фамилия, имя, отчество аффилированного лица	Место нахождения юридического лица или место жительства физического лица (указывается только с согласия физического лица)	Основание (основания), в силу которого лицо признается аффилированным	Дата наступления основания (оснований)	Доля участия аффилированного лица в уставном капитале общества, %
1	2	3	4	5	6
	Махрова Марина Ивановна	—	Лицо, которое имеет право распоряжаться более чем 20 процентами общего количества голосов, принадлежащих на составляющие уставный капитал доли	09.12.1991	100 %
	Солдаткин Сергей Сергеевич	—	Лицо осуществляет полномочия единоличного исполнительного органа общества	14.04.2022	—
	Общество с ограниченной ответственностью «Сигма-Сервис»	Челябинская область, г. Копейск, пр. Победы, д. 28	Лицо принадлежит к той группе лиц, к которой принадлежит общество	20.03.1992	—
	Общество с ограниченной ответственностью «ТрансСигма»	Челябинская область, г. Копейск, пр. Победы, д. 28	Лицо принадлежит к той группе лиц, к которой принадлежит общество	13.08.2012	—
	Общество с ограниченной ответственностью «Урал»	Челябинская область, г. Копейск, пр. Славы, д. 5	Лицо принадлежит к той группе лиц, к которой принадлежит общество	30.12.2010	—
	Общество с ограниченной ответственностью «Элеватор»	Республика Башкортостан г. Кумертау, с.Маячный, ул.Железнодорожная, д.1	Лицо принадлежит к той группе лиц, к которой принадлежит общество	13.09.2012	—
	Общество с ограниченной ответственностью «Сургутский комбикормовый завод»	Самарская область, Сергиевский район, г. Сургут, ул. Сквозная, д. 1	Лицо принадлежит к той группе лиц, к которой принадлежит общество	24.02.2014	—

Общество с ограниченной ответственностью «Управляющая компания Сигма Холдинг»	Челябинская область, г. Копейск, пр. Победы, д. 28	Лицо принадлежит к той группе лиц, к которой принадлежит общество	26.07.2011	—
Общество с ограниченной ответственностью «Сигма Холдинг»	Челябинская область, г. Копейск, пр. Победы, д. 28	Лицо принадлежит к той группе лиц, к которой принадлежит общество	13.04.2007	—
Общество с ограниченной ответственностью «Чишминское»	Республика Башкортостан, Чишминский район, пос. Чишмы, ул. Ленина, д.121	Лицо принадлежит к той группе лиц, к которой принадлежит общество	13.07.2020	—
Общество с ограниченной ответственностью «Пиццамания»	Челябинская область, г. Копейск, ул. Борьбы, д. 10-А	Лицо принадлежит к той группе лиц, к которой принадлежит общество	03.05.2006	—
Общество с ограниченной ответственностью «Чишминский маслоэкстракционный завод»	Республика Башкортостан, Чишминский район, пос. Чишмы, улица Ленина, д. 121	Лицо принадлежит к той группе лиц, к которой принадлежит общество	29.01.2014	—
Общество с ограниченной ответственностью «Платовский Элеватор»	Оренбургская область, Новосергиевский район, село Платовский Элеватор, улица Зеленая, д. 1	Лицо принадлежит к той группе лиц, к которой принадлежит общество	29.01.2014	—
Некоммерческое партнерство "Союз предпринимателей города Копейска - Общее дело" ("Союз Общее дело")	Челябинская область, г. Копейск, пр. Победы, д. 28, оф.2	Лицо принадлежит к той группе лиц, к которой принадлежит общество	29.12.2011	—
Общество с ограниченной ответственностью «Алтайский маслоэкстракционный завод»	Алтайский край, Благовещенский район, с. Леньки, ул. Центральная, зд.1/17, кабинет 1	Лицо принадлежит к той группе лиц, к которой принадлежит общество	29.01.2014	—
Общество с ограниченной ответственностью «Хлебная база № 39»	Алтайский край, Благовещенский район, Леньки село, Центральная улица, зд. 1/17, кабинет 1	Лицо принадлежит к той группе лиц, к которой принадлежит общество	29.09.2011	—
Иванова Надежда Николаевна	—	Лицо принадлежит к той группе лиц, к которой принадлежит общество	01.11.2011	—
Силантьев Евгений Евгеньевич	—	Лицо принадлежит к той группе лиц, к которой принадлежит общество	20.12.2018	—
Варламов Сергей Васильевич	—	Лицо принадлежит к той группе лиц, к которой принадлежит общество	30.01.2014	—
Якупов Айдар Вагизович	—	Лицо принадлежит к той группе лиц, к которой принадлежит общество	26.10.2006	—
Махров Дмитрий Александрович	—	Лицо принадлежит к той группе лиц, к которой принадлежит общество	09.12.1991	—
Усманова Елена Ивановна	—	Лицо принадлежит к той группе лиц, к которой принадлежит общество	13.08.2012	—

Махров Александр Евгеньевич		Лицо принадлежит к той группе лиц, к которой принадлежит общество	09.12.1991	
Лихачева Наталья Александровна		Лицо принадлежит к той группе лиц, к которой принадлежит общество	09.12.1991	
Горбанев Алексей Анатольевич		Лицо принадлежит к той группе лиц, к которой принадлежит общество	11.08.2017	
Емелин Владимир Степанович		Лицо принадлежит к той группе лиц, к которой принадлежит общество	09.11.2015	
Усманова Елена Юрьевна		Лицо принадлежит к той группе лиц, к которой принадлежит общество	31.03.2016	
Общество с ограниченной ответственностью «Элеватор Саракташ»	Оренбургская область, Саракташский район, поселок Саракташ, улица Вокзальная, дом 1.	Лицо принадлежит к той группе лиц, к которой принадлежит общество	11.06.2020	
Трунов Сергей Сергеевич		Лицо принадлежит к той группе лиц, к которой принадлежит общество	21.12.2021	
Новиков Ярослав Владимирович		Лицо принадлежит к той группе лиц, к которой принадлежит общество	01.08.2021	
Общество с ограниченной ответственностью «Радуга»	Челябинская область, город Копейск, улица Борьбы, дом 10А, этаж 2 помещение № 20	Лицо принадлежит к той группе лиц, к которой принадлежит общество	02.02.2021	
Общество с ограниченной ответственностью «Локомотив»	Республика Башкортостан, городской округ город Кумертау, город Кумертау, улица Промышленная, здание 40, корпус 1	Лицо принадлежит к той группе лиц, к которой принадлежит общество	04.12.2021	
Куров Юрий Владимирович		Лицо принадлежит к той группе лиц, к которой принадлежит общество	04.12.2021	

Состояние расчетов со связанными сторонами

Дебиторская задолженность

Наименование связанной стороны	2025 год, тыс. руб.	2024 год, тыс. руб.	Основание возникновения
ИП Козлова Т.В.	0,0	6,0	Договор купли продажи.
ООО «Пиццамания»	0,0	0,0	Договор купли продажи.
ИП Махров А.Е.	0,0	0,0	Договор купли продажи
ИП Махрова М.И.	0,0	0,0	Договор услуг
ООО «Сигма-Холдинг»	684023,7	9328,9	Договоры поставки ,услуги хранения, переработки
ООО «Чишминский МЭЗ»	9,4	8172,3	Договор давальч. переработки,
ООО «Элеватор»	0,0	277083,8	Договор давальч. переработки
ООО «Платовский элеватор»	50 000,0	50 000,0	Договор займа
ООО «Сургутский комбикорм. завод»	24 500,0	60000,0	Договор займа
ООО «Радуга»	46 040,0	41730,00	Договор займа

<u>ООО УК «Сигма Холдинг»</u>	<u>2,8</u>	<u>2,5</u>	<u>Договор услуг</u>
<u>ООО УК « Сигма Холдинг»</u>	<u>0,0</u>	<u>5600,00</u>	<u>Договор займа</u>
<u>ООО «Транс Сигма</u>	<u>118 680,0</u>	<u>142700,0</u>	<u>Договор займа</u>
<u>ООО «Транс Сигма»</u>	<u>0,0</u>	<u>0,0-</u>	<u>Договор услуг</u>
<u>Итого</u>	<u>923 255,9</u>	<u>594 623,5</u>	

Кредиторская задолженность

<u>Наименование связанной стороны</u>	<u>2025г., тыс. руб.</u>	<u>2024г., тыс. руб.</u>	<u>Основание возникновения</u>
<u>ООО «Сигма Холдинг»</u>	<u>329536,5</u>	<u>1646,5</u>	<u>Договор поставки</u>
<u>ООО УК «Сигма Холдинг»</u>	<u>1215,0</u>	<u>1830,0</u>	<u>Договор услуг</u>
<u>ООО «Элеватор»</u>	<u>97 849,1</u>	<u>-</u>	<u>Договор услуг</u>
<u>ООО «Чишминский» МЭЭ</u>	<u>380110,6</u>	<u>47,9</u>	<u>Договор купли-продажи</u>
<u>ООО «Транс Сигма»</u>	<u>546,4</u>	<u>658,4</u>	<u>Договор аренды ТС</u>
<u>Итого</u>	<u>809 257,6</u>	<u>4182,8</u>	

С другими связанными сторонами в 2025 году Общество не вступало в финансово-экономические отношения.

Выплаты управленческому персоналу

Общая численность основного управленческого персонала Общества на конец 2025 года составляет 10 человек.

В 2025 году начисления управленческому персоналу составило 16373 тыс. руб. (в 2024 году – 12979 тыс. руб.), страховые взносы 4721 тыс. руб. (в 2024 году – 3078 тыс. руб.). Выплаты долгосрочных вознаграждений не предусмотрены.

2.15. Информация по сегментам.

Организация не является эмитентом публично размещаемых ценных бумаг, на основании чего не применяет Положение по бухгалтерскому учету "Информация по сегментам" (ПБУ 12/2010), утвержденное Приказом Минфина России от 08.11.2010 № 143н.

2.16. ПБУ 15/2001 «Учет займов и кредитов и затрат на их обслуживание», утвержденное Приказом Минфина России от 02.08.2001 № 60н.

Займы выданных денежных средств по состоянию на 31.12.2025г. составляют:

<u>Наименование заемщика</u>	<u>тыс. руб. На 31.12.2025г.</u>	<u>тыс. руб. На 31.12.2024г..</u>	<u>Основание возникновения</u>
<u>ООО «Платовский элеватор»</u>	<u>50 000</u>	<u>50 000</u>	<u>Договор займа № 132/11/18</u>
<u>ООО «Радуга»</u>	<u>46 040</u>	<u>41 730</u>	<u>Договоры займа № 42/11/23, 18/11/24,109/11/24</u>
<u>ООО УК « Сигма Холдинг»</u>	<u>-</u>	<u>5 600</u>	<u>Договор займа №166/11/2023</u>
<u>ООО «Сургутский комбикормовый завод»</u>	<u>24 500</u>	<u>60 000</u>	<u>Договор займа № 88/11/18</u>
<u>ООО«Транс Сигма»</u>	<u>118 680</u>	<u>142 700</u>	<u>Договор займа № 2/11/24</u>
<u>Займы сотрудникам</u>	<u>2 339</u>	<u>320</u>	
<u>итого</u>	<u>241 559</u>	<u>300 350</u>	

В итоговой бухгалтерской отчетности по состоянию на 31.12.2025 года займы, выданные по договорам беспроцентного займа на сумму 241 559 тыс. руб. отражены в составе строки 1230 «Дебиторская задолженность» бухгалтерского баланса.

Информация о полученных займах раскрыта в п.7 Табличных Пояснений к бухгалтерскому балансу и отчету о финансовых результатах.

Займы получены денежных средств по состоянию на 31.12.2025г. составляют:

Наименование заемщика	тыс. руб.		Основание возникновения
	На 31.12.2025г.	На 31.12.2024г..	
Северозападный банк ПАО СБЕРБАНК	2 000 000	—	Договор займа № 160BO1CTF от 31.10.2025г.

В итоговой отчетности по состоянию на 31.12.2025 года займы полученные в сумме 2 000 000 т.руб и % в сумме 7968т.руб . отражены в составе строки 1510 «Заемные средства» бухгалтерского баланса.

Информация о полученных займах раскрыта в п.8 Табличных Пояснений к бухгалтерскому балансу и отчету о финансовых результатах.

2.17. Государственные контракты, заключенные в 2025 году, выполнение которых будет осуществляться и в 2026 году: отсутствуют

2.18. ПБУ 18/02 «Учет налога на прибыль», утвержденное приказом Минфина РФ от 19 ноября 2002 г. № 114н

Общество применяет балансовый метод с отражением временных и постоянных разниц.

Показатели	2024 год		2025 год	
	БУ	НУ	БУ	НУ
Доходы	3 153 466	3 228 511	8 82 838	8 091 819
Расходы	2 966 945	3 031 453	7926206	7 906 970
Прибыль (убыток) до налогообложения	186 522	197058	156632	184 849
Налог на прибыль (в т.ч.): (стр. 2410)	(41759)		(45180)	
текущий налог на прибыль (стр. 2411)	(39412)	(39412)	(46212)	(46212)
отложенный налог на прибыль (стр.2412+ стр.2460)	(2347)		1032	

Отложенные налоговые активы и обязательства (балансовый метод)

Показатель	2024 год	2025 год
Отложенный налоговый актив на начало периода (пересчет сальдо сч. 09)	1633	3390
Отложенное налоговое обязательство на начало периода (пересчет сальдо сч. 77)	(20181)	(24286)
Отложенный налоговый актив на конец периода (сальдо сч. 09)	3390	6318
Отложенное налоговое обязательство на конец периода (сальдо сч. 77)	(24286)	(26182)
Постоянное налоговое обязательство (сч.99.02.3)	23171	6022
Отложенный налог на прибыль		
Изменение отложенных налоговых активов (оборот сч. 09)	1757	2928
в т.ч. в результате изменения ставки по налогу на прибыль с 20% до 25%	717	-
Изменение отложенных налоговых обязательств (оборот сч.77)	(4105)	(1896)
в т.ч. в результате изменения ставки по налогу на прибыль с 20% до 25%	(4857)	-
Расчетная сумма отложенного налога на прибыль (изменение ОНА - изменение ОНО+ПНА)	(2347)	1032
Сверка отложенного расчета на прибыль в ОФР (стр. 2412) с результатами расчетов	0	0

Отложенный налог на прибыль связан с признанием ППА в бухгалтерском учете, а также с различной стоимостью основных средств и доходных вложений в бухгалтерском и налоговом учете.

2.19. Прочие доходы и расходы (ОФР)

В 2025 г. в составе прочих доходов стр 2340 ОФР отражены 1516 тыс. руб (в 2024г.1674 тыс. руб.). в т.ч.:

- выручка от продажи ТМЦ 1112 тыс. руб. (в 2024 году - 1062 тыс. руб.);
- излишки при инвентаризациях 297 тыс.руб. (в 2024 году – 612 тыс.руб.);
- Субсидии ФСС 82 тыс.руб. (в 2024 году – 0 тыс.руб.);
- Отклонение курса продаж 0 тыс. руб(в 2024г.2 тыс. руб.)

В 2025 г. в составе прочих расходов стр. 2350 ОФР отражены 34642 тыс. руб.(в 2024г. 3524 тыс. руб.) в т.ч.:

- госпошлина -229 тыс. руб. (в 2024 году – 287 тыс. руб.);
 - услуги банка-359 тыс. руб.(в 2024г.-418 тыс. руб.)
 - курсовые разницы -9894 тыс. руб(в 2024г.-207 тыс. руб)
 - Себестоимость проданныхТМЦ-171 тыс. руб.. (В 2024г.-46 тыс.руб.)-
 - Прочие внереализационные расходы (ПНО)23989 тыс. руб.(в 2024г-2065 тыс. руб.)
- курсовые разницы отражены в расходах в свернутом виде в 2025г29894т.р. (30331т.р.-20437т.р., в 2024г.207 т.р.(117725т.р.-117518)

2.20. ПБУ 23/2011 «Отчет о движении денежных средств»

По строке 1250 «Денежные средства» бухгалтерского баланса отражены остатки денежных средств организации, находящиеся в кассе, на рублевых и валютных счетах в банках.по состоянию на 31.12.2025

<u>Денежные средства</u>	<u>Код строки</u>	<u>Сумма (тыс. руб.) на 31.12.2025</u>	<u>Сумма (тыс. руб.) на 31.12.2024</u>
Касса	1250		28
Банковские счета	1250		9 350
Итого:	1250		9 378

В составе прочих поступлений по текущим операциям в строке 4119» Отчет о движении денежных средств» отражены:

<u>Статья движения денежных средств</u>	<u>Код строки</u>	<u>Сумма (тыс. руб.) на 31.12.2025</u>	<u>Сумма (тыс. руб.) на 31.12.2024</u>
Возврат авансов от поставщиков	4119		86 240
Погашение долга по зарплате	4119	-	23
Возврат беспроц. займа	4119	65 120	15 000
Возврат переплаты по налогам, взносам в ФСС	4119	346	1 224
Субсидии полученные	4119	82	-
Проценты на остаток денежных средств на счетах в банках	4119	209	
Итого	4119	65 757	102 487

В составе прочих платежей по текущим операциям в строке 4129» Отчет о движении денежных средств» отражены:

<u>Статья движения денежных средств</u>	<u>Код строки</u>	<u>Сумма (тыс. руб.) на 31.12.2025</u>	<u>Сумма (тыс. руб.) на 31.12.2024</u>
Возврат предоплаты покупателям (без НДС)	4129		982
Оплата госпошлин	4129	272	287
Оплата косвенных налогов	4129	1254	1387
Оплата банковских услуг	4129	1430	1389
Таможенные пошлины	4129	94 730	31966

- Займы без %	4129	6 760	175030
Непроизводственные расходы	4129	8928	19818
Оплата штрафов, пени	4129	35	132
НДС	4129	105 016	17519
Итого	4129	218425	248510

Денежные потоки от текущих операций строка 4122 «в связи с оплатой труда работников»

Наименование показателя	Счет бухгалтерского учета	Сумма (тыс. руб.) 2025	Сумма (тыс. руб.) 2024
Выплата заработной платы	70	190204	153939
НДФЛ	68	28275	22753
Страховые взносы	69	65620	52666
Итого:		284099	229633

Остаток денежных средств на валютном счете на конец года составил 120121 тыс. руб. (валютная сумма составляет 1500,5 Тыс. USD). Курс валюты на 31.12.2025г составляет 78,2267 руб. за 1 USD (доллар) США.

Валютная выручка зачисляется на счет по курсу, установленному на дату совершения операции. Продажа валюты осуществляется по курсу банка на дату продажи.

2.21 Учет расходов будущих периодов

Затраты, произведенные организацией в отчетном периоде, но относящиеся к следующим отчетным периодам, отражаются в бухгалтерском балансе в соответствии с условиями признания активов, установленные ФСБУ 14/2022 и подлежат списанию в порядке, установленном для списания стоимости активов данного вида.

2.22. Инвентаризация имущества и обязательств

В ООО «Сигма» по состоянию на 31.12.2025г проведена инвентаризация на основании приказа руководителя Общества №1инв от 23.12.2025г. в соответствии с ФСБУ 28/2023.

2.23 Судебные дела

Незавершенные на отчетную дату судебные разбирательства, в которых Предприятие выступает истцом по претензии к ПАО «Челябэнергосбыт» на сумму 209 тыс. руб. В балансе она отражена в уменьшении Дебиторской задолженности строка 1230

2.24. События после отчетной даты

Раскрытие информации о событиях после отчетной даты в полной осуществляется в соответствии с Положением по бухгалтерскому учету «События после отчетной даты» ПБУ 7/98, утвержденным приказом Минфина РФ от 25 ноября 1998 г. № 56н.


После отчетного периода не произошло никаких существенных событий, требующих внесения корректировок или раскрытия в бухгалтерской отчетности в соответствии

Номер	События	Да/Нет	Примечания
1	Угроза или высокая вероятность возникновения судебного разбирательства.	Нет	
2	Условия и обязательства (например, обеспечения), имеющие отношение к кредитам и займам.	Нет	
3	Исполнение гарантий, поручительств, выплата пени и штрафов.	Нет	
4	Спорные вопросы, касающиеся уплаты налогов и сборов.	Нет	
5	Гарантии или возмещения обязательств третьих сторон.	Нет	
6	Обязательства в отношении охраны окружающей среды.	Нет	
7	Новые обязательства, займы или договоры поручительства.	Нет	
8	Продажа активов.	Нет	

9	Выпуск новых акций или долговых обязательств, реорганизация или ликвидация аудируемого лица.	Нет	
10	Случаи конфискации государством активов или их гибели, например, в результате пожара или наводнения.	Нет	
11	Внесение каких-либо нетипичных бухгалтерских проводок.	Нет	
12	Существенные изменения стоимости сырья и материалов и их влияние на оценку товарно-материальных запасов.	Нет	
13	Существенные изменения в гражданском, хозяйственном и налоговом законодательстве и их влияние на деятельность экономического субъекта.	Нет	
14	Иные события (укажите какие).	Нет	

2.25 . ПБУ 16/02 «Информация по прекращаемой деятельности», утвержденное Приказом Минфина России от 02.07.2002 №66:

Планов или намерений по прекращению деятельности, которые могут существенно изменить балансовую стоимость или квалификацию активов и обязательств, отраженных в бухгалтерской отчетности, как долгосрочные активы к продаже Общество не имеет.

Руководитель ООО «Сигма»  /Солдаткин Сергей Сергеевич/



28.02.2026 года

Расчет стоимости чистых активов
Общество с ограниченной ответственностью "Сигма"

Наименование показателя	Код строки бухгалтерского баланса	На 31 декабря 2025 г.	На 31 декабря 2024 г.	На 31 декабря 2023 г.
Активы				
Гудвил	1105	-	-	-
Нематериальные активы	1110	7 759	9 589	-
Нематериальные поисковые активы	1130	-	-	-
Материальные поисковые активы	1140	-	-	-
Основные средства	1150	253 311	205 855	197 586
Инвестиционная недвижимость	1160	-	-	-
Финансовые вложения долгосрочные	1170	-	-	-
Отложенные налоговые активы	1180	6 318	3 390	1 633
Прочие внеоборотные активы	1190	-	-	1 862
Запасы	1210	1 290 521	141 290	74 551
Долгосрочные активы к продаже	1215	-	-	-
Налог на добавленную стоимость по приобретенным ценностям	1220	-	21 282	14 220
Дебиторская задолженность*	1230	2 226 672	731 127	604 284
Финансовые вложения краткосрочные (за исключением денежных эквивалентов)	1240	-	-	-
Денежные средства и денежные эквиваленты	1250	120 250	9 378	51 251
Прочие оборотные активы	1260	-	-	-
ИТОГО активы		3 904 831	1 121 911	945 388
Обязательства				
Заемные средства долгосрочные	1410	-	-	-
Отложенные налоговые обязательства	1420	26 182	24 286	20 181
Оценочные обязательства долгосрочные	1430	-	-	-
Прочие обязательства долгосрочные	1450	-	-	-
Заемные средства краткосрочные	1510	2 007 968	-	-
Кредиторская задолженность**	1520	851 668	148 338	77 872
Оценочные обязательства краткосрочные	1540	12 634	9 760	7 571
Прочие обязательства краткосрочные	1550	-	-	-
ИТОГО обязательства		2 898 452	182 385	105 624
Стоимость чистых активов		1 006 379	939 526	839 764

* - За исключением задолженности участников (учредителей) по взносам в уставный капитал.

** - За исключением целевого финансирования и доходов будущих периодов, признанных организацией в связи с получением государственной помощи, а также в связи с безвозмездным получением имущества.



[Handwritten signature]

Пояснения к бухгалтерскому балансу и отчету о финансовых результатах

3. Нематериальные активы

3.1. Наличие и движение нематериальных активов

Наименование показателя	Изменения за период											
	На начало года		поступило		слысано		амортизация		обесценение		переклассифицировано	
	первоначальная (переоцененная) стоимость	накопленные амортизация и обесценение	первоначальная (переоцененная) стоимость	накопленные амортизация и обесценение	первоначальная (переоцененная) стоимость	накопленные амортизация и обесценение	первоначальная (переоцененная) стоимость	накопленная амортизация	первоначальная (переоцененная) стоимость	накопленные амортизация и обесценение	первоначальная (переоцененная) стоимость	накопленные амортизация и обесценение
Нематериальные активы - всего	11 443	(1 854)	1 000	194	(2 825)	-	-	-	-	12 249	(4 491)	
в том числе:												
неисключительные лицензии на право использования программных обеспечений	11 443	18 545	1 000	194	(2 825)	-	-	-	-	12 249	(4 491)	
из них исключительные права	-	-	-	-	(1 855)	-	-	-	-	11 443	(1 855)	
из них исключительные права	-	-	-	-	-	-	-	-	-	-	-	

3.2. Нематериальные активы, созданные организацией

Наименование показателя	Изменения за период											
	На начало года		поступило		слысано		амортизация		обесценение		переклассифицировано	
	первоначальная (переоцененная) стоимость	накопленные амортизация и обесценение	первоначальная (переоцененная) стоимость	накопленные амортизация и обесценение	первоначальная (переоцененная) стоимость	накопленные амортизация и обесценение	первоначальная (переоцененная) стоимость	накопленная амортизация	первоначальная (переоцененная) стоимость	накопленные амортизация и обесценение	первоначальная (переоцененная) стоимость	накопленные амортизация и обесценение
Нематериальные активы, созданные организацией - всего	-	-	-	-	-	-	-	-	-	-	-	

3.3. Амортизируемые и неамортизируемые нематериальные активы

Наименование показателя	На 31 декабря 2025 г.		На 31 декабря 2024 г.		На 31 декабря 2023 г.	
	первоначальная (переоцененная) стоимость	накопленные амортизация и обесценение	первоначальная (переоцененная) стоимость	накопленные амортизация и обесценение	первоначальная (переоцененная) стоимость	накопленные амортизация и обесценение
Амортизируемые нематериальные активы - всего	-	-	-	-	-	-
в том числе:						
неисключительные лицензии на право использования программных обеспечений	-	12 249	11 443	-	-	-
из них созданные организацией	-	-	-	-	-	-
Неамортизируемые нематериальные активы - всего	-	-	-	-	-	-

3.4. Нематериальные активы, в отношении которых имеются ограничения имущественных прав

Наименование показателя	На 31 декабря 2025 г.		На 31 декабря 2024 г.		На 31 декабря 2023 г.	
	первоначальная (переоцененная) стоимость	накопленные амортизация и обесценение	первоначальная (переоцененная) стоимость	накопленные амортизация и обесценение	первоначальная (переоцененная) стоимость	накопленные амортизация и обесценение
Нематериальные активы, находящиеся в залоге, - всего	-	-	-	-	-	-
Нематериальные активы, в отношении которых имеются ограничения по иным основаниям, - всего	-	-	-	-	-	-

3.5. Капитальные вложения в нематериальные активы

Наименование показателя	Изменения за период											
	На начало года		затраты		обесценение		списано		принято к учету в качестве нематериальных активов		На конец периода	
	фактические затраты	накопленные обесценение	затраты	накопленные обесценение	фактические затраты	накопленные обесценение	фактические затраты	накопленные обесценение	фактические затраты	накопленные обесценение	фактические затраты	накопленные обесценение
Капитальные вложения на приобретение нематериальных активов - всего	11 443	-	-	-	-	-	1 000	-	-	-	-	-
в том числе:												
неисключительные лицензии на право использования программных обеспечений	11 443	-	-	-	-	-	1 000	-	-	-	-	-
Капитальные вложения на создание нематериальных активов - всего	-	-	-	-	-	-	-	-	-	-	-	-
Капитальные вложения на улучшение нематериальных активов - всего	-	-	-	-	-	-	-	-	-	-	-	-

3.6. Права на результаты интеллектуальной деятельности, средства индивидуализации, учитываемые на забалансовых счетах

Наименование показателя	Изменения за период			
	На начало года		На конец периода	
	Период	затраты	списано	по фактическим затратам
Средства индивидуализации, создаваемые собственными силами организации - всего	За 2025 г.	-	-	-
Права на результаты интеллектуальной деятельности, созданные собственными силами организации, - всего	За 2024 г.	-	-	-
Права на результаты интеллектуальной деятельности, созданные собственными силами организации, - всего	За 2025 г.	-	-	-

Учетная индивидуализация, по классификации (указанная в том числе)	За 2024 г.	-	-	-	-	-
Нематериальный активы - всего						
в том числе:						
Право использования программ для ПК	За 2025 г.			224		224
из них исключительные права	За 2024 г.					
	За 2025 г.					
	За 2024 г.					
Техподдержка программных обеспечений	За 2025 г.			6 344		6 344
из них исключительные права	За 2024 г.					
	За 2025 г.					
	За 2024 г.					



Директор
 (подпись) Солдаткин Сергей Сергеевич
 (расшифровка подписи)

28 февраля 2026 г.

4. Основные средства

4.1. Наличие и движение основных средств

Наименование показателя	Период	Изменения за период										
		На начало года		поступило	списано		амортизация	обесценение	пероценка		На конец периода	
		первоначальная (переоцененная) стоимость	накопленные амортизация и обесценение		первоначальная (переоцененная) стоимость	накопленные амортизация и обесценение			первоначальная (переоцененная) стоимость	накопленные амортизация и обесценение	первоначальная (переоцененная) стоимость	накопленные амортизация и обесценение
Основные средства (за исключением инвестиционной недвижимости) - всего	3а 2025 г.	408 042	(202 187)	73 788	-	-	(26 332)	-	-	481 830	(228 519)	
в том числе:	3а 2024 г.	379 027	(181 441)	29 145	(129)	99	(20 845)	-	-	408 042	(202 187)	
машины и оборудование	3а 2025 г.	343 788	(193 967)	65 912	-	-	(23 705)	-	-	409 700	(217 672)	
Здания	3а 2024 г.	316 335	(175 636)	27 582	(129)	99	(18 430)	-	-	343 788	(193 967)	
Земельные участки	3а 2025 г.	37 966	(3 159)	5 407	-	-	(1 579)	-	-	44 203	(4 738)	
Сооружения	3а 2024 г.	16 238	-	-	-	-	(1 579)	-	-	38 796	(3 159)	
Транспортные средства	3а 2025 г.	1 105	(320)	-	-	-	(160)	-	-	1 105	(480)	
Другие виды ОС	3а 2024 г.	3 675	(2 281)	-	-	-	(166)	-	-	3 675	(2 437)	
Офисное оборудование	3а 2025 г.	2 345	(1 929)	1 593	-	-	(732)	-	-	3 908	(2 661)	
Новое строительство	3а 2024 г.	532	(532)	-	-	-	(8)	-	-	532	(532)	
Инвестиционная недвижимость	3а 2025 г.	-	-	2 469	-	-	-	-	-	2 469	-	
- всего	3а 2024 г.	-	-	-	-	-	-	-	-	-	-	

4.2. Наличие и движение прав пользования активами

Наименование показателя	Период	Изменения за период										
		На начало года		поступило (с учетом пересмотра фактической стоимости)	списано (с учетом пересмотра фактической стоимости)		амортизация	обесценение	пероценка		На конец периода	
		фактическая (переоцененная) стоимость	накопленные амортизация и обесценение		фактическая (переоцененная) стоимость	накопленные амортизация и обесценение			фактическая (переоцененная) стоимость	накопленные амортизация и обесценение	фактическая (переоцененная) стоимость	накопленные амортизация и обесценение
Права пользования активами - всего	3а 2025 г.	-	-	-	-	-	-	-	-	-	-	
	3а 2024 г.	-	-	-	-	-	-	-	-	-	-	

4.3. Амортизируемые и неамортизируемые основные средства

Наименование показателя	На 31 декабря 2025 г.		На 31 декабря 2024 г.		На 31 декабря 2023 г.	
	фактическая (переоцененная) стоимость	накопленные амортизация и обесценение	фактическая (переоцененная) стоимость	накопленные амортизация и обесценение	фактическая (переоцененная) стоимость	накопленные амортизация и обесценение
Амортизируемые основные средства - всего	237 073	-	189 617	-	181 346	-
в том числе:						
машины и оборудование	192 028	-	149 821	-	140 699	-
Здания	39 465	-	35 638	-	37 217	-
Сооружения	626	-	785	-	945	-
Транспортные средства	1 238	-	1 394	-	1 551	-
Другие виды ОС	1 247	-	1 979	-	929	-
Офисное оборудование	-	-	-	-	7	-
Новое строительство	2 469	-	-	-	-	-
Неамортизируемые основные средства - всего	16 238	-	16 238	-	16 238	-
основные средства, потребляемые в течение времени не изменяются	-	-	-	-	-	-
Земельные участки	16 238	-	16 238	-	16 238	-

4.4. Основные средства, в отношении которых имеются ограничения использования

Наименование показателя	На 31 декабря 2025 г.		На 31 декабря 2024 г.		На 31 декабря 2023 г.	
	фактическая (переоцененная) стоимость	накопленные амортизация и обесценение	фактическая (переоцененная) стоимость	накопленные амортизация и обесценение	фактическая (переоцененная) стоимость	накопленные амортизация и обесценение
Основные средства, пригодные для использования, но не используемые, (когда это не связано с сезонными особенностями деятельности организации) - всего	-	-	-	-	-	-
Основные средства, предоставленные за плату во временное пользование - всего	-	-	-	-	-	-


Основные средства, в отношении использования которых имеются ограничения имущественных прав организации, - всего	-	-
--	---	---

4.5. Капитальные вложения в основные средства (за исключением инвестиционной недвижимости)

Наименование показателя	Период	Изменения за период				На конец периода			
		фактические затраты	накопленное обесценение	затраты	обесценение	списано	принято к учету в качестве основных средств	фактические затраты	накопленное обесценение
Капитальные вложения на приобретение основных средств - всего	За 2025 г.	-	-	71 319	-	-	(71 319)	-	-
	За 2024 г.	-	-	29 145	-	-	(29 145)	-	-
Капитальные вложения на создание основных средств - всего	За 2025 г.	-	-	2 469	-	-	-	2 469	-
	За 2024 г.	-	-	-	-	-	-	-	-
в том числе:									
На новое строительство	За 2025 г.	-	-	2 469	-	-	-	2 469	-
	За 2024 г.	-	-	-	-	-	-	-	-
Капитальные вложения на улучшение и восстановление основных средств - всего	За 2025 г.	-	-	-	-	-	-	-	-
	За 2024 г.	-	-	-	-	-	-	-	-

4.6. Капитальные вложения в инвестиционную недвижимость

Наименование показателя	Период	Изменения за период				На конец периода			
		фактические затраты	накопленное обесценение	затраты	обесценение	списано	принято к учету в качестве инвестиционной недвижимости	фактические затраты	накопленное обесценение
Капитальные вложения на приобретение инвестиционной недвижимости - всего	За 2025 г.	-	-	-	-	-	-	-	-
	За 2024 г.	-	-	-	-	-	-	-	-
Капитальные вложения на создание инвестиционной недвижимости - всего	За 2025 г.	-	-	-	-	-	-	-	-
	За 2024 г.	-	-	-	-	-	-	-	-
Капитальные вложения на улучшение и восстановление инвестиционной недвижимости - всего	За 2025 г.	-	-	-	-	-	-	-	-
	За 2024 г.	-	-	-	-	-	-	-	-



Директор ООО «Сигма» (подпись) Солдаткин Сергей Сергеевич (расшифровка подписи)

28 февраля 2026 г.


5. Финансовые вложения

5.1. Наличие и движение финансовых вложений

Наименование показателя	Период	На начало года				Изменения за период					На конец периода	
		первоначальная стоимость	накопленная корректировка	поступило	списано		проценты (включая доведение первоначальной стоимости до номинальной)	текущей рыночной стоимостью/резерва под обесценение	переклассифицировано	первоначальная стоимость	накопленная корректировка	
					первоначальная стоимость	накопленная корректировка						
Долгосрочные финансовые вложения - всего	За 2025 г.	-	-	-	-	-	-	-	-	-	-	-
	За 2024 г.	-	-	-	-	-	-	-	-	-	-	-
Краткосрочные финансовые вложения - всего	За 2025 г.	-	-	-	-	-	-	-	-	-	-	-
	За 2024 г.	-	-	-	-	-	-	-	-	-	-	-
Итого	За 2025 г.	-	-	-	-	-	-	-	-	-	-	-
	За 2024 г.	-	-	-	-	-	-	-	-	-	-	-

5.2. Иное использование финансовых вложений

Наименование показателя	На 31 декабря 2025 г.	На 31 декабря 2024 г.	На 31 декабря 2023 г.
Финансовые вложения, находящиеся в залоге, - всего	-	-	-
Финансовые вложения, переданные третьим лицам (кроме продажи), - всего	-	-	-
Иное использование финансовых вложений	-	-	-



(Handwritten signature)

Директор «Ситна» (наименование должности) Солдаткин Сергей Сергеевич (подпись) (расшифровка подписи)

28 февраля 2026 г.

6. Запасы

6.1. Наличие и движение запасов

Наименование показателя	Период	На начало года		затраты	Изменения за период				На конец периода	
		фактическая себестоимость	резерв под обесценение		списано	резерв под обесценение	изменения видов запасов		фактическая себестоимость	резерв под обесценение
							фактическая себестоимость	резерв под обесценение		
Запасы - всего	За 2025 г.	141 290	-	15 287 985	-	(14 138 754)	-	X	1 290 521	-
	За 2024 г.	74 551	-	4 172 828	-	(4 106 089)	-	X	141 290	-
в том числе:										
Сырье, материалы и другие аналогичные ценности	За 2025 г.	101 556	-	7 790 620	-	(6 766 972)	-	-	1 125 204	-
	За 2024 г.	74 551	-	825 349	-	(798 343)	-	-	101 557	-
Готовая продукция	За 2025 г.	39 734	-	6 983 907	-	(6 858 324)	-	-	165 317	-
	За 2024 г.	-	-	208 692	-	(168 959)	-	-	39 734	-
Товары для перепродажи	За 2025 г.	-	-	509 014	-	(509 014)	-	-	-	-
	За 2024 г.	-	-	1 811 131	-	(1 811 131)	-	-	-	-
Товары, готовая продукция отгруженные	За 2025 г.	-	-	4 444 568	-	4 444 568	-	-	-	-
	За 2024 г.	-	-	-	-	-	-	-	-	-
Затраты на незавершенное производство	За 2025 г.	-	-	1 143 375	-	(1 143 375)	-	-	-	-
	За 2024 г.	-	-	-	-	-	-	-	-	-
Прочие запасы и затраты	За 2025 г.	-	-	184 056	-	(184 056)	-	-	-	-
	За 2024 г.	-	-	-	-	-	-	-	-	-

6.2. Запасы, в отношении которых имеются ограничения имущественных прав

Наименование показателя	На 31 декабря 2025 г.	На 31 декабря 2024 г.	На 31 декабря 2023 г.
Запасы, находящиеся в пути, - всего	-	-	-
Запасы, находящиеся в залоге, - всего	-	-	-



Директор
 (подпись) *Солдаткин Сергей Сергеевич*
 (расшифровка подписи) Солдаткин Сергей Сергеевич

28 февраля 2026 г.

7. Дебиторская задолженность


7.1. Наличие и движение дебиторской задолженности

Наименование показателя	Период	Изменения за период (за минусом дебиторской задолженности, поступившей и погашенной (списанной) в одном отчетном периоде)										На конец периода		
		На начало года		поступило					списано			по условиям договора	резерв по сомнительным долгам	
		по условиям договора	резерв по сомнительным долгам	в результате фактов хозяйственной жизни (по условиям договора)	проценты, штрафы и иные начисления	погашено	на расходы	восстановленные резервы	переклассифицировано					
Долгосрочная дебиторская задолженность - всего	За 2025 г.	131 172	-	154	-	(43 672)	-	-	-	-	-	-	87 654	-
	За 2024 г.	264 840	-	13 000	-	(146 668)	-	-	-	-	-	-	131 172	-
в том числе:														
расчеты с покупателями и заказчиками	За 2025 г.	8 172	-	-	-	(8 172)	-	-	-	-	-	-	8 172	-
	За 2024 г.	139 835	-	-	-	(131 663)	-	-	-	-	-	-	13 154	-
авансы выданные	За 2025 г.	13 000	-	154	-	-	-	-	-	-	-	-	13 000	-
	За 2024 г.	5	-	13 000	-	(5)	-	-	-	-	-	-	13 000	-
прочая	За 2025 г.	110 000	-	-	-	(35 500)	-	-	-	-	-	-	110 000	-
	За 2024 г.	125 000	-	-	-	(15 000)	-	-	-	-	-	-	74 500	-
Беспроцентные займы	За 2025 г.	110 000	-	-	-	(35 500)	-	-	-	-	-	-	110 000	-
	За 2024 г.	125 000	-	-	-	(15 000)	-	-	-	-	-	-	74 500	-
Краткосрочная дебиторская задолженность - всего	За 2025 г.	600 189	(234)	1 900 129	-	(375 169)	-	(25)	-	-	-	2 139 227	(209)	
	За 2024 г.	339 739	(295)	367 248	-	(94 572)	-	(61)	-	408	-	600 189	(234)	
в том числе:														
расчеты с покупателями и заказчиками	За 2025 г.	222 065	-	792 120	-	(219 581)	-	-	-	-	-	794 604	-	
	За 2024 г.	240 912	-	27 666	-	(46 512)	-	-	-	-	-	222 065	-	
авансы выданные	За 2025 г.	120 458	(234)	988 731	-	(117 186)	-	(25)	-	-	-	992 003	(209)	
	За 2024 г.	56 673	(295)	117 457	-	(40 673)	-	(61)	-	-	-	120 458	(234)	
прочая	За 2025 г.	257 666	-	247 051	-	(152 096)	-	-	-	-	-	352 621	-	
	За 2024 г.	42 154	-	222 119	-	(7 387)	-	-	-	408	-	257 666	-	
Налоги	За 2025 г.	56 027	-	140 738	-	(14 023)	-	-	-	-	-	182 742	-	
	За 2024 г.	26 346	-	36 293	-	-	-	-	-	-	-	56 027	-	
Краткосрочные беспроцентные займы	За 2025 г.	320	-	2 682	-	(663)	-	-	-	-	-	2 339	-	
	За 2024 г.	-	-	320	-	-	-	-	-	-	-	320	-	
Краткосрочные беспроцентные займы организациям	За 2025 г.	190 030	-	4 310	-	(29 620)	-	-	-	-	-	164 720	-	
	За 2024 г.	15 600	-	174 430	-	-	-	-	-	-	-	190 030	-	
Страхование	За 2025 г.	253	-	4 491	-	(4 296)	-	-	-	-	-	448	-	
	За 2024 г.	157	-	97	-	-	-	-	-	-	-	253	-	
Прочие взаиморасчеты с контрагентами	За 2025 г.	10 356	-	94 630	-	(102 814)	-	-	-	-	-	2 372	-	
	За 2024 г.	51	-	10 979	-	-	-	-	-	-	-	10 991	-	
Итого	За 2025 г.	731 361	(234)	1 900 283	-	(418 841)	-	(25)	-	-	X	2 226 881	(209)	
	За 2024 г.	604 579	(295)	380 248	-	(241 240)	-	(61)	-	408	X	731 361	(234)	

7.2. Просроченная дебиторская задолженность

Наименование показателя	На 31 декабря 2025 г.		На 31 декабря 2024 г.		На 31 декабря 2023 г.	
	по условиям договора	балансовая стоимость	по условиям договора	балансовая стоимость	по условиям договора	балансовая стоимость
Всего	-	-	-	-	-	-
в том числе:						

Челябинергосбыт ПАО в стадии банкротства	209	209	234	234	295	295
--	-----	-----	-----	-----	-----	-----



Сергей Сергеевич
(подпись)

Директор
(наименование должности)
Солдаткин Сергей Сергеевич
(расшифровка подписи)

28 февраля 2026 г.

8. Обязательства

8.1. Наличие и движение обязательств (за исключением оценочных обязательств)

Наименование показателя	Период	На начало года	Изменения за период					На конец периода
			(за минусом обязательств, поступило)		(за минусом обязательств, списано)			
			в результате фактов хозяйственной жизни (по условиям Договора)	проценты, штрафы и иные начисления	погашено	на доходы	переклассифицировано	
Долгосрочные обязательства -	За 2025 г.	-	-	-	-	-	-	-
всего	За 2024 г.	-	-	-	-	-	-	-
кредиты	За 2025 г.	-	-	-	-	-	-	-
	За 2024 г.	-	-	-	-	-	-	-
займы	За 2025 г.	-	-	-	-	-	-	-
	За 2024 г.	-	-	-	-	-	-	-
прочая	За 2025 г.	-	-	-	-	-	-	-
	За 2024 г.	-	-	-	-	-	-	-
Краткосрочные обязательства -	За 2025 г.	148 338	2 827 381	18 861	(134 944)	-	2 859 636	-
всего	За 2024 г.	77 872	105 928	-	(35 055)	-	148 338	-
в том числе:								
расчеты с поставщиками и подрядчиками	За 2025 г.	32 540	511 716	-	(10 590)	-	533 666	-
	За 2024 г.	34 321	9 879	-	(11 660)	-	32 540	-
авансы полученные	За 2025 г.	99 535	298 572	-	(98 933)	-	299 174	-
	За 2024 г.	30 928	92 701	-	(24 094)	-	99 535	-
расчеты по налогам и взносам	За 2025 г.	7 071	15 402	-	(14 464)	-	8 009	-
	За 2024 г.	5 206	1 478	-	(17)	-	7 071	-
кредиты	За 2025 г.	-	2 000 000	18 861	(10 893)	-	2 007 968	-
	За 2024 г.	-	-	-	-	-	-	-
займы	За 2025 г.	-	-	-	-	-	-	-
	За 2024 г.	-	-	-	-	-	-	-
прочая	За 2025 г.	9 192	1 691	-	(64)	-	10 819	-
	За 2024 г.	7 418	1 823	-	(47)	-	9 192	-
зарплата, алименты, исполнительные листы сотрудников	За 2025 г.	9 192	1 691	-	(64)	-	10 819	-
	За 2024 г.	7 418	1 823	-	(47)	-	9 192	-
Итого	За 2025 г.	148 338	2 827 381	18 861	(134 944)	-	2 859 636	X
	За 2024 г.	77 872	105 928	-	(35 055)	-	148 338	X

8.2. Просроченные обязательства (за исключением оценочных обязательств)

Наименование показателя	На 31 декабря 2025 г.	На 31 декабря 2024 г.	На 31 декабря 2023 г.
Всего	-	-	-

8.3. Оценочные обязательства

Наименование показателя	Период	На начало года	Изменения за период		На конец
			Исчислено	списано	

наименование обязательства	период		признано	погашено	как избыточная сумма	период
	3а 2025 г.	3а 2024 г.				
Оценочные обязательства -	9 760		25 384	(22 510)	-	12 634
всего	7 571		12 051	(9 862)	-	9 760



Директор _____ Солдаткин Сергей Сергеевич
 (наименование должности) (расшифровка подписи)

(Handwritten signature)

 (подпись)

28 февраля 2026 г.

9. Обеспечения обязательств

Наименование показателя	На 31 декабря 2025 г.	На 31 декабря 2024 г.	На 31 декабря 2023 г.
Полученные - всего	14 055 778	-	-
в том числе:			
ООО "ГАММА"	2 007 968	-	-
Махова МИ	2 007 968	-	-
ООО " СИГМА ХОЛДИНГ"	2 007 968	-	-
ООО "ТрансСигма"	2 007 968	-	-
ООО " ЧИШМИНСКИЙ МЭЗ"	2 007 968	-	-
ООО "Чишминское"	2 007 968	-	-
ООО "Элеватор"	2 007 968	-	-
Выданные - всего	27 932 862	22 418 699	11 157 329
в том числе:			
Банк ГПБ(АО) г. Москва	2 000 000	4 000 000	3 000 000
ВТБ Банк	5 043 205	5 052 937	2 002 081
ВЭБ.РФ	5 944 400	1 968 864	-
Альфа-БАНК ОАО г. Москва	4 001 096	4 003 128	-
Сбербанк России ПАО	8 244 160	7 383 395	4 011 784
Россельхозбанк г. Челябинск	2 700 000	10 374	-
ФК ОТКРЫТИЕ	-	-	2 000 000
Фонд развития моногородов	-	-	143 464

Директор

Сергей Сергеевич Солдаткин

Солдаткин Сергей Сергеевич

(наименование должности) (подпись) (расшифровка подписи)

28 февраля 2026 г.



10. Расходы по обычным видам деятельности

Наименование показателя	За 2025 г.	За 2024 г.
Материальные затраты	6 817 987	2 440 464
Затраты на оплату труда	203 397	171 682
Отчисления на социальные нужды	61 417	51 086
Амортизация	29 157	21 560
Прочие затраты	886 328	318 364
Итого по элементам	7 998 286	3 003 156
Изменение остатков (прирост [-], уменьшение [+]): незавершенного производства, готовой продукции	(125 583)	(39 734)
Итого расходы по обычным видам деятельности	7 872 703	2 963 422

Директор

(наименование должности)

С.С. Солдаткин
(подпись)

Солдаткин Сергей Сергеевич

(расшифровка подписи)



28 февраля 2026


11. Государственная помощь

11.1. Бюджетные средства

Наименование показателя	За 2025 г.	За 2024 г.
Получено бюджетных средств - всего	82	-
в том числе:		
на финансирование капитальных затрат	-	-
на финансирование текущих расходов	82	-

11.2. Бюджетные кредиты

Наименование показателя	Период	На начало года	Изменения за период		На конец периода
			получено	возвращено	
Бюджетные кредиты - всего	За 2025 г.	-	-	-	-
	За 2024 г.	-	-	-	-
в том числе:					
	Субсидии ЮЛ(за искл. субсидий гос. (мун.) учрежд.), ИП на возмещ. затрат при трудоустр. инвалидов ГУТИЗН ЧЕЛЯБИНСКОЙ ОБЛАСТИ	За 2025 г.	-	82	-
	За 2024 г.	-	-	-	-



Солдаткин Сергей Сергеевич
(расшифровка подписи)

28 февраля 2026 г.