

# Пояснительная записка к бухгалтерской отчетности

## 1. Сведения об организации

Наименование юридического лица:

Общество с ограниченной ответственностью "Карат"

Идентификационный номер налогоплательщика (ИНН): 1603005152

Код причины постановки на учет (КПП): 160301001

Основным видом деятельности, который является преобладающим и имеет приоритетное значение для организации, является торговля розничная напитками в специализированных магазинах (ОКВЭД 47.25).

## 2. Анализ финансового положения

### 2.1. Структура имущества и источники его формирования

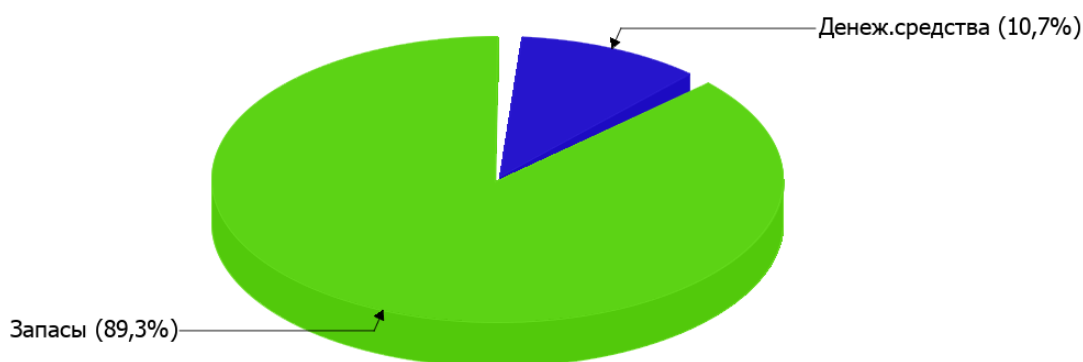
Показатель	Значение показателя				Изменение за анализируемый период	
	в тыс. руб.		в % к валюте баланса		тыс. руб. (гр.3- гр.2)	± % ((гр.3- гр.2) : гр.2)
	31.12.2024	31.12.2025	на начало анализируемого периода (31.12.2024)	на конец анализируемого периода (31.12.2025)		
<b>Актив</b>						
Внеоборотные активы	–	–	–	–	–	–
Оборотные	3 882	2 815	100	100	-1 067	-27,5
<b>Пассив</b>						
Собственный капитал	300	300	7,7	10,7	–	–
Долгосрочные обязательства	–	–	–	–	–	–
Краткосрочные обязательства	3 582	2 515	92,3	89,3	-1 067	-29,8
Валюта баланса	3 882	2 815	100	100	-1 067	-27,5

\* Без доходов будущих периодов, включенных в собственный капитал.

Активы на последний день анализируемого периода (31.12.2025) характеризуются отсутствием внеоборотных средств при 100% текущих активов. Активы организации за весь период уменьшились на **1 067** тыс. руб. (на **27,5%**). Несмотря на уменьшение активов, собственный капитал остался неизменным, что негативно характеризует динамику изменения имущественного положения организации.

На диаграмме ниже представлена структура активов организации в разрезе основных групп:

## Структура активов организации на 31 декабря 2025 г.



Снижение активов организации связано со снижением показателя по строке "запасы" на **1 067** тыс. руб. (или **100%** вклада в снижение активов).

Одновременно, в пассиве баланса снижение произошло по строке "краткосрочная кредиторская задолженность" (**-1 067** тыс. руб., или **100%** вклада в снижение пассивов организации за весь анализируемый период).

собственный капитал организации на последний день анализируемого периода составил **300** тыс. руб., что соответствует значению собственного капитала на 31 декабря 2024 г.

## 2.2. Оценка стоимости чистых активов организации

Показатель	Значение показателя				Изменение	
	в тыс. руб.		в % к валюте баланса		тыс. руб. (гр.3-гр.2)	± % ((гр.3- гр.2) : гр.2)
	31.12.2024	31.12.2025	на начало анализируемого периода (31.12.2024)	на конец анализируемого периода (31.12.2025)		
1. Чистые активы	300	300	7,7	10,7	-	-

Имеющаяся величина чистых активов положительно характеризует финансовое положение, полностью удовлетворяя требованиям нормативных актов к величине чистых активов организации.

## 2.3. Анализ финансовой устойчивости организации

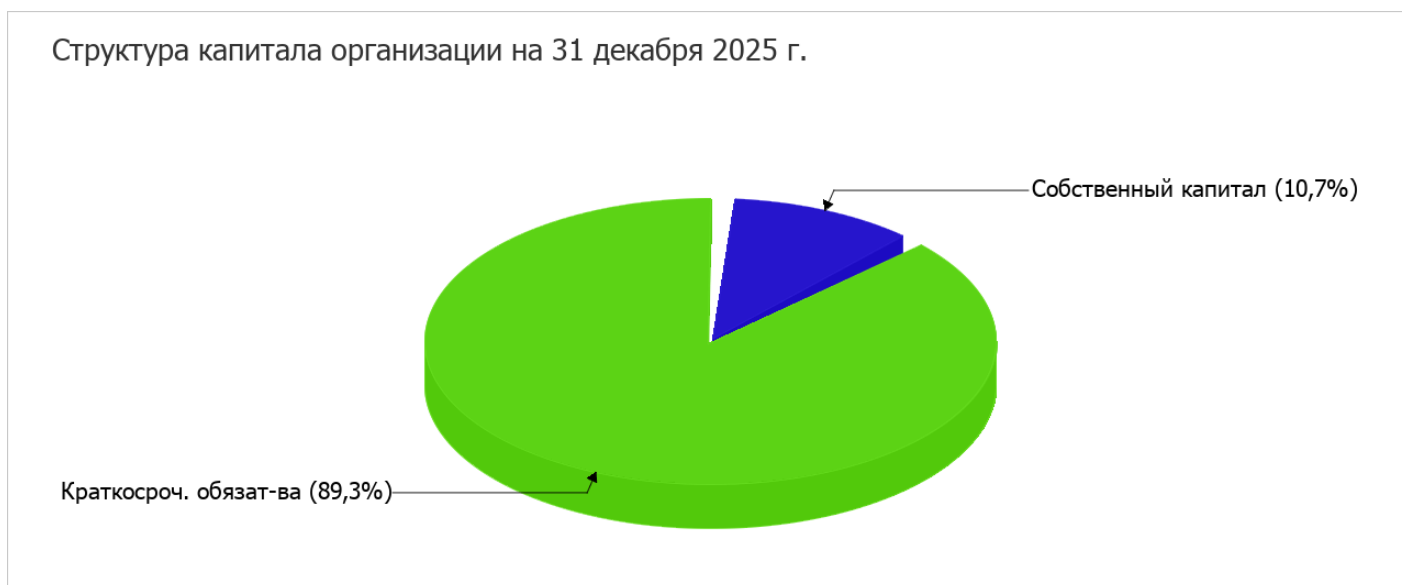
### 2.3.1. Основные показатели финансовой устойчивости организации

Показатель	Значение показателя		Изменение показателя (гр.3-гр.2)	Описание показателя и его нормативное значение
	31.12.2024	31.12.2025		
Коэффициент автономии	0,08	0,11	+0,03	Отношение собственного капитала к общей сумме капитала. нормальное значение: 0,45 и более (оптимальное 0,55-0,7).
Коэффициент обеспеченности собственными оборотными средствами	0,08	0,11	+0,03	Отношение собственных оборотных средств к оборотным активам. нормальное значение: не менее 0,1.

Показатель	Значение показателя		Изменение показателя (гр.3-гр.2)	Описание показателя и его нормативное значение
	31.12.2024	31.12.2025		
Коэффициент покрытия инвестиций	0,08	0,11	+0,03	Отношение собственного капитала и долгосрочных обязательств к общей сумме капитала. нормальное значение для данной отрасли: 0,7 и более.
Коэффициент обеспеченности запасов	0,08	0,12	+0,04	Отношение собственных оборотных средств к стоимости запасов. нормальное значение: 0,5 и более.
Коэффициент краткосрочной задолженности	1	1	–	Отношение краткосрочной задолженности к общей сумме задолженности.

Коэффициент автономии организации на последний день анализируемого периода составил **0,11**. Данный коэффициент характеризует степень зависимости организации от заемного капитала. Полученное здесь значение показывает, что ввиду недостатка собственного капитала (**11%** от общего капитала) организация в значительной степени зависит от кредиторов. коэффициент автономии за весь анализируемый период вырос на **0,03**.

На диаграмме ниже наглядно представлена структура капитала организации: При этом необходимо отметить, что долгосрочные обязательства не нашли отражение на диаграмме ввиду их отсутствия.



на 31 декабря 2025 г. коэффициент обеспеченности собственными оборотными средствами равнялся **0,11**. за весь рассматриваемый период коэффициент обеспеченности собственными оборотными средствами вырос на **0,03**. значение коэффициента на 31.12.2025 можно характеризовать как хорошее.

коэффициент покрытия инвестиций за весь анализируемый период значительно вырос (на **0,03**), составив **0,11**. Значение коэффициента на 31.12.2025 значительно ниже допустимой величины (доля собственного капитала и долгосрочных обязательств в общей сумме капитала организации составляет **11%**).

коэффициент обеспеченности материальных запасов на 31.12.2025 равнялся **0,12**. за год коэффициент обеспеченности материальных запасов вырос на **0,04**. на последний день анализируемого периода (31.12.2025) значение коэффициента обеспеченности материальных запасов соответствует норме.

Коэффициент краткосрочной задолженности Общество с ограниченной ответственностью "Карат" показывает на отсутствие долгосрочной задолженности при 100% краткосрочной.

## 2.4. Ликвидность

Показатель ликвидности	Значение показателя		Изменение показателя (гр.3 - гр.2)	Расчет, рекомендованное значение
	31.12.2024	31.12.2025		
Коэффициент текущей (общей) ликвидности	1,08	1,12	+0,04	Отношение текущих активов к краткосрочным обязательствам. нормальное значение для данной отрасли: 1,9 и более.
Коэффициент абсолютной ликвидности	0,08	0,12	+0,04	Отношение денежных средств и их эквивалентов к краткосрочным обязательствам. нормальное значение для данной отрасли: не менее 0,2.

[На конец периода] при норме 1,9 коэффициент текущей (общей) ликвидности имеет значение **1,12**. Несмотря на это следует отметить положительную динамику – за последний год коэффициент вырос на **0,04**.

Коэффициент абсолютной ликвидности, как и предыдущий коэффициент, имеет значение ниже нормы (**0,12**). При этом следует отметить имевшую место положительную динамику – за весь рассматриваемый период коэффициент вырос на **0,04**.

## 3. Анализ эффективности деятельности организации

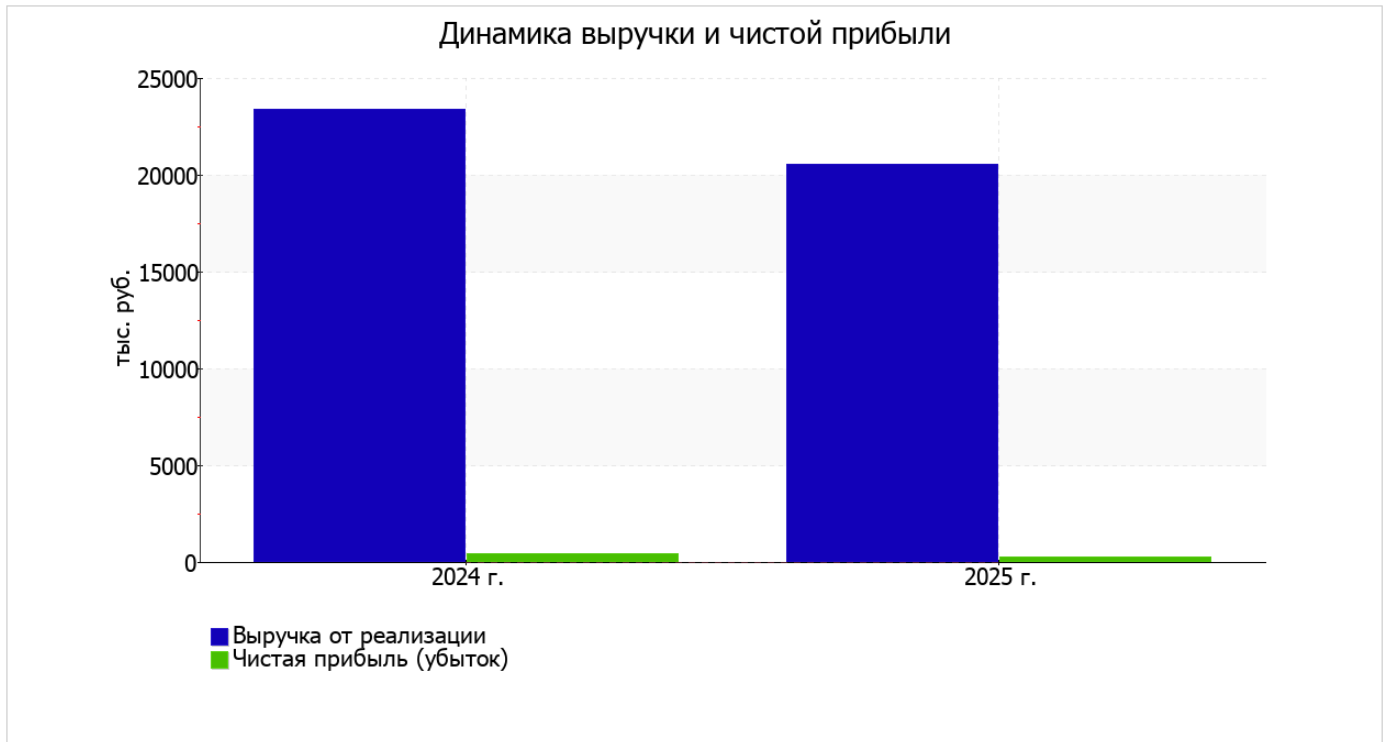
### 3.1. Обзор результатов деятельности

Ниже в таблице приведены основные финансовые результаты деятельности Общества с ограниченной ответственностью "Карат" за год и аналогичный период прошлого года.

По данным "Отчета о финансовых результатах" за весь рассматриваемый период организация получила прибыль от продаж в размере **20 559** тыс. руб., что составляет 100% от выручки. По сравнению с аналогичным периодом прошлого года прибыль от продаж снизилась на **2 802** тыс. руб., или на **12%**.

Показатель	Значение показателя, тыс. руб.		Изменение показателя		Средне- годовая величина, тыс. руб.
	2024 г.	2025 г.	тыс. руб. (гр.3 - гр.2)	± % ((3-2) : 2)	
1. Выручка	23 361	20 559	-2 802	-12	21 960
2. Расходы по обычным видам деятельности	–	–	–	–	–
3. Прибыль (убыток) от продаж (1-2)	23 361	20 559	-2 802	-12	21 960
4. Прочие доходы и расходы, кроме процентов к уплате	-22 962	-20 282	+2 680	↑	-21 622
5. ЕВІТ (прибыль до уплаты процентов и налогов) (3+4)	399	277	-122	-30,6	338
6. Проценты к уплате	–	–	–	–	–
7. Налоги на прибыль (доходы)	–	–	–	–	–
8. Чистая прибыль (убыток) (5-6-7)	399	277	-122	-30,6	338

Ниже на графике наглядно представлено изменение выручки и прибыли Общества с ограниченной ответственностью "Карат" в течение всего анализируемого периода.



### 3.2. Анализ рентабельности

Показатели рентабельности	Значения показателя (в %, или в копейках с рубля)		Изменение показателя	
	2024 г.	2025 г.	коп., (гр.3 - гр.2)	± % ((3-2) : 2)
1. Рентабельность продаж (величина прибыли от продаж в каждом рубле выручки). нормальное значение для данной отрасли: 6% и более.	100	100	-	-
2. Рентабельность продаж по ЕВИТ (величина прибыли от продаж до уплаты процентов и налогов в каждом рубле выручки).	1,7	1,3	-0,4	-21,1
3. Рентабельность продаж по чистой прибыли (величина чистой прибыли в каждом рубле выручки). нормальное значение для данной отрасли: 3% и более.	1,7	1,3	-0,4	-21,1

Все три показателя рентабельности за 2025 год, приведенные в таблице, имеют положительные значения, поскольку организацией получена как прибыль от продаж, так и в целом прибыль от финансово-хозяйственной деятельности за данный период.

прибыль от продаж в анализируемом периоде составляет **100%** от полученной выручки.

Показатель рентабельности, рассчитанный как отношение прибыли до процентов к уплате и налогообложения (ЕВИТ) к выручке организации, за 2025 год составил **1,3%**. Это значит, что в каждом рубле выручки Общество с ограниченной ответственностью "Карат" содержалось **1,3** коп. прибыли до налогообложения и процентов к уплате.



В следующей таблице представлена рентабельность использования вложенного в предпринимательскую деятельность капитала.

Показатель рентабельности	Значение показателя, %	Расчет показателя
	2025 г.	
Рентабельность собственного капитала (ROE)	92,3	Отношение чистой прибыли к средней величине собственного капитала. нормальное значение: 20% и более.
Рентабельность активов (ROA)	8,3	Отношение чистой прибыли к средней стоимости активов. нормальное значение для данной отрасли: 10% и более.
Прибыль на задействованный капитал (ROCE)	92,3	Отношение прибыли до уплаты процентов и налогов (ЕБИТ) к собственному капиталу и долгосрочным обязательствам.

[За последний период] каждый рубль собственного капитала Общество с ограниченной ответственностью "Карат" принес чистую прибыль в размере 0,923 руб.

рентабельность активов за период 01.01–31.12.2025 имеет значение, не соответствующее нормативному (8,3%).

### 3.3. Расчет показателей деловой активности (оборачиваемости)

В следующей таблице рассчитаны показатели оборачиваемости ряда активов, характеризующие скорость возврата вложенных в предпринимательскую деятельность денежных средств, а также показатель оборачиваемости кредиторской задолженности при расчетах с поставщиками и подрядчиками.

Показатель оборачиваемости	Значение в днях	Коэфф. 2025 г.
	2025 г.	
Оборачиваемость оборотных средств (отношение средней величины оборотных активов к среднедневной выручке*; нормальное значение для данной отрасли: 108 и менее дн.)	59	6,1
Оборачиваемость запасов (отношение средней стоимости запасов к среднедневной себестоимости проданных товаров; нормальное значение для данной отрасли: 47 и менее дн.)	–	–
Оборачиваемость кредиторской задолженности (отношение средней величины кредиторской задолженности к среднедневной выручке)	54	6,7
Оборачиваемость активов (отношение средней стоимости активов к среднедневной выручке; нормальное значение для данной отрасли: 124 и менее дн.)	59	6,1
Оборачиваемость собственного капитала (отношение средней величины собственного капитала к среднедневной выручке)	5	68,5

\* Приведен расчет показателя в днях. Значение коэффициента равно отношению 365 к значению показателя в днях.

Оборачиваемость активов за весь анализируемый период показывает, что организация получает выручку, равную сумме всех имеющихся активов за 59 календарных дней.

## 4. Выводы по результатам анализа

Ниже обобщены ключевые финансовые показатели Общество с ограниченной ответственностью "Карат" за последний год

С отрицательной стороны финансовое положение и результаты деятельности организации характеризуют следующие показатели:

- коэффициент автономии имеет неудовлетворительное значение (0,11);
- ниже принятой нормы коэффициент текущей (общей) ликвидности;
- не укладывается в нормативное значение коэффициент абсолютной ликвидности;
- недостаточная рентабельность активов (8,3% за период с 01.01.2025 по 31.12.2025);
- отрицательная динамика изменения собственного капитала организации организации при том что, активы Общество с ограниченной ответственностью "Карат" уменьшились на 1 067 тыс. руб. (на 27,5%);
- значительное падение прибыли до процентов к уплате и налогообложения (ЕВГТ) на рубль выручки организации (-0,4 коп. от аналогичного показателя рентабельности за аналогичный период года, предшествующего отчётному).

Приведенные ниже 3 показателя финансового положения и результатов деятельности организации имеют хорошие значения:

- на последний день анализируемого периода коэффициент обеспеченности собственными оборотными средствами имеет нормальное значение, равное 0,11;
- за последний год получена прибыль от продаж (20 559 тыс. руб.), но наблюдалась ее отрицательная динамика по сравнению с аналогичным периодом прошлого года (-2 802 тыс. руб.);
- чистая прибыль за 2025 год составила 277 тыс. руб.

Следующие 2 показателя финансового положения организации имеют критические значения:

- коэффициент покрытия инвестиций значительно ниже нормы (доля собственного капитала и долгосрочных обязательств в общей сумме капитала организации составляет 11% (нормальное значение для данной отрасли: 70% и более);
- крайне неустойчивое финансовое положение по величине собственных оборотных средств.

Единственным показателем, имеющим исключительно хорошее значение является следующий – чистые активы превышают уставный капитал.

В соответствии с полученными показателями финансовое положение Общества с ограниченной ответственностью "Карат" можно оценить как удовлетворительное – основные показатели укладываются в нормативные значения, либо близки к нормативу. Финансовое состояние организации позволяет осуществлять эффективную финансово-хозяйственную деятельность, сохраняя возможность для привлечения необходимых кредитных ресурсов.