

Пояснительная записка к бухгалтерской отчетности

1. Сведения об организации

Наименование юридического лица:

ОБЩЕСТВО С ОГРАНИЧЕННОЙ ОТВЕТСТВЕННОСТЬЮ АУТСОРСИНГОВАЯ БУХГАЛТЕРСКАЯ КОМПАНИЯ "БАЗАЛТ"

Идентификационный номер налогоплательщика (ИНН): 7719433422

Код причины постановки на учет (КПП): 771901001

Основным видом деятельности, который является преобладающим и имеет приоритетное значение для организации, является деятельность по оказанию услуг в области бухгалтерского учета (ОКВЭД 69.20.2).

2. Анализ финансового положения

2.1. Структура имущества и источники его формирования

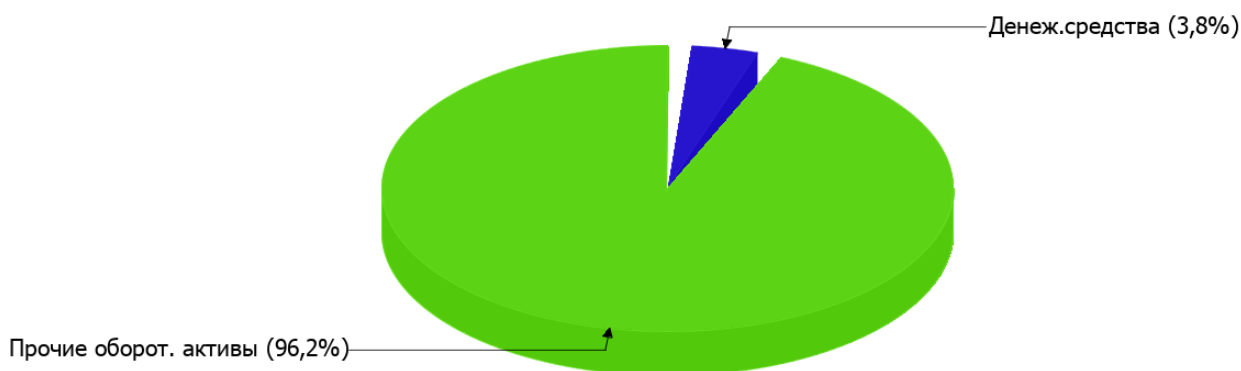
Показатель	Значение показателя				Изменение за анализируемый период	
	в тыс. руб.		в % к валюте баланса		тыс. руб. (гр.3- гр.2)	± % ((гр.3- гр.2) : гр.2)
	31.12.2024	31.12.2025	на начало анализируемого периода (31.12.2024)	на конец анализируемого периода (31.12.2025)		
Актив						
Внеоборотные активы	500	–	11,7	–	-500	-100
Оборотные	3 762	4 753	88,3	100	+991	+26,3
Пассив						
Собственный капитал	2 662	2 951	62,5	62,1	+289	+10,9
Долгосрочные обязательства	1 200	1 200	28,2	25,2	–	–
Краткосрочные обязательства	399	602	9,4	12,7	+203	+50,9
Валюта баланса	4 262	4 753	100	100	+491	+11,5

* Без доходов будущих периодов, включенных в собственный капитал.

Активы на последний день анализируемого периода характеризуются отсутствием внеоборотных средств при 100% текущих активов. Активы организации за весь рассматриваемый период увеличились на 491 тыс. руб. (на 11,5%). При этом собственный капитал организации изменился практически пропорционально активам организации, увеличившись на 289 тыс. руб.

На диаграмме ниже представлена структура активов организации в разрезе основных групп:

Структура активов организации на 31 декабря 2025 г.



Рост активов организации связан с ростом показателя по строке "финансовые и другие оборотные активы" на **1 031** тыс. руб. (или **100%** вклада в прирост активов).

Одновременно, в пассиве баланса прирост наблюдается по строкам:

- капитал и резервы – **289** тыс. руб. (**58,7%**)
- краткосрочная кредиторская задолженность – **203** тыс. руб. (**41,3%**)

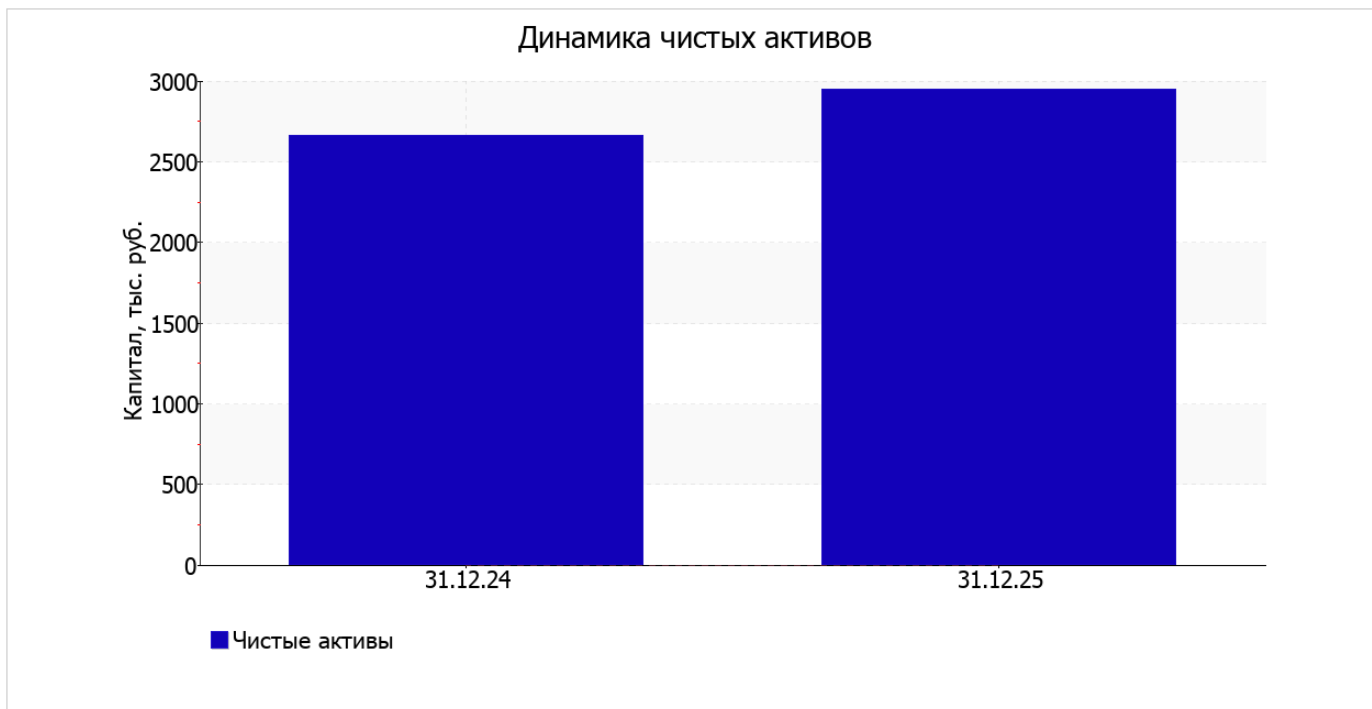
Среди отрицательно изменившихся статей баланса можно выделить "нематериальные, финансовые и другие внеоборотные активы" в активе (**-500** тыс. руб.).

на 31 декабря 2025 г. собственный капитал организации составил **2 951,0** тыс. руб. за год отмечено заметное повышение собственного капитала, составившее **289** тыс. руб.

2.2. Оценка стоимости чистых активов организации

Показатель	Значение показателя				Изменение	
	в тыс. руб.		в % к валюте баланса		тыс. руб. (гр.3-гр.2)	± % ((гр.3-гр.2) : гр.2)
	31.12.2024	31.12.2025	на начало анализируемого периода (31.12.2024)	на конец анализируемого периода (31.12.2025)		
1. Чистые активы	2 663	2 951	62,5	62,1	+288	+10,8

Имеющаяся величина чистых активов положительно характеризует финансовое положение, полностью удовлетворяя требованиям нормативных актов к величине чистых активов организации. К тому же необходимо отметить увеличение чистых активов на **10,8%** за последний год. Превышение чистых активов над уставным капиталом и в то же время их увеличение за период говорит о хорошем финансовом положении организации по данному признаку. Наглядное изменение чистых активов представлено на следующем графике.



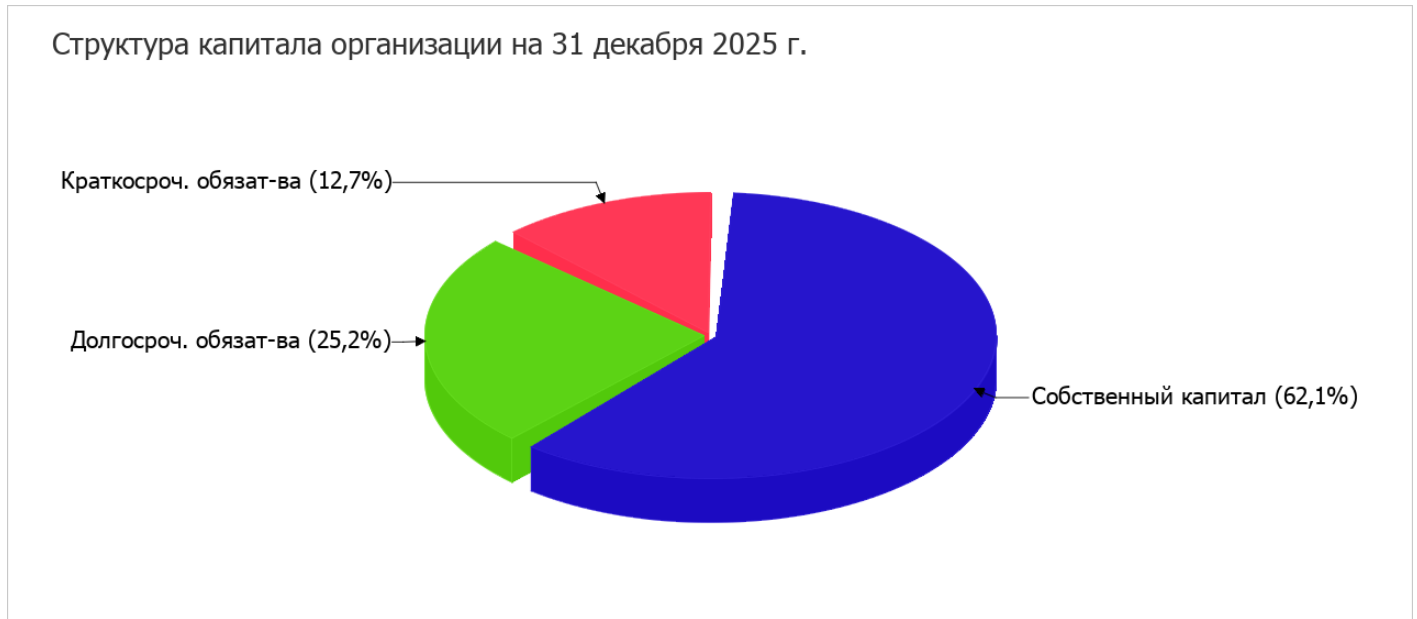
2.3. Анализ финансовой устойчивости организации

2.3.1. Основные показатели финансовой устойчивости организации

Показатель	Значение показателя		Изменение показателя (гр.3-гр.2)	Описание показателя и его нормативное значение
	31.12.2024	31.12.2025		
Коэффициент автономии	0,62	0,62	–	Отношение собственного капитала к общей сумме капитала. нормальное значение для данной отрасли: 0,5 и более (оптимальное 0,6-0,75).
Коэффициент обеспеченности собственными оборотными средствами	0,57	0,62	+0,05	Отношение собственных оборотных средств к оборотным активам. нормальное значение: 0,1 и более.
Коэффициент покрытия инвестиций	0,91	0,87	-0,04	Отношение собственного капитала и долгосрочных обязательств к общей сумме капитала. нормальное значение: не менее 0,75.
Коэффициент обеспеченности запасов	–	–	–	Отношение собственных оборотных средств к стоимости запасов. нормальное значение: не менее 0,5.
Коэффициент краткосрочной задолженности	0,25	0,33	+0,08	Отношение краткосрочной задолженности к общей сумме задолженности.

Коэффициент автономии организации по состоянию на 31.12.2025 составил **0,62**. Данный коэффициент характеризует степень зависимости организации от заемного капитала. Полученное здесь значение указывает на оптимальное соотношение собственного и заемного капитала (собственный капитал составляет **62%** в общем капитале организации). коэффициент автономии в течение анализируемого периода снизился всего менее чем на **0,01**.

Наглядно структура капитала организации представлена ниже на диаграмме:



С **0,57** до **0,62 (+0,05)** вырос коэффициент обеспеченности собственными оборотными средствами за весь анализируемый период. на 31 декабря 2025 г. значение коэффициента можно характеризовать как вполне соответствующее нормальному.

за весь анализируемый период коэффициент покрытия инвестиций уменьшился с **0,91** до **0,87** (т. е. **-0,04**). Значение коэффициента на последний день анализируемого периода вполне соответствует норме.

По коэффициенту краткосрочной задолженности видно, что на 31 декабря 2025 г. доля краткосрочной задолженности составляет 1/3, а долгосрочной задолженности, соответственно, 2/3. При этом за год доля краткосрочной задолженности выросла на 8,5%.

2.4. Ликвидность

Показатель ликвидности	Значение показателя		Изменение показателя (гр.3 - гр.2)	Расчет, рекомендованное значение
	31.12.2024	31.12.2025		
Коэффициент текущей (общей) ликвидности	9,43	7,9	-1,53	Отношение текущих активов к краткосрочным обязательствам. нормальное значение для данной отрасли: 2,1 и более.
Коэффициент абсолютной ликвидности	0,55	0,3	-0,25	Отношение денежных средств и их эквивалентов к краткосрочным обязательствам. нормальное значение для данной отрасли: 0,3 и более.

[На конец периода] при норме 2,1 коэффициент текущей (общей) ликвидности имеет значение **7,9**. В тоже время за весь анализируемый период коэффициент текущей ликвидности снизился на **-1,53**.

Коэффициент абсолютной ликвидности, как и предыдущий коэффициент, имеет значение, соответствующее норме (0,3). При этом за весь рассматриваемый период имело место ухудшение значения показателя – коэффициент снизился на **-0,25**.

3. Анализ эффективности деятельности организации

3.1. Обзор результатов деятельности

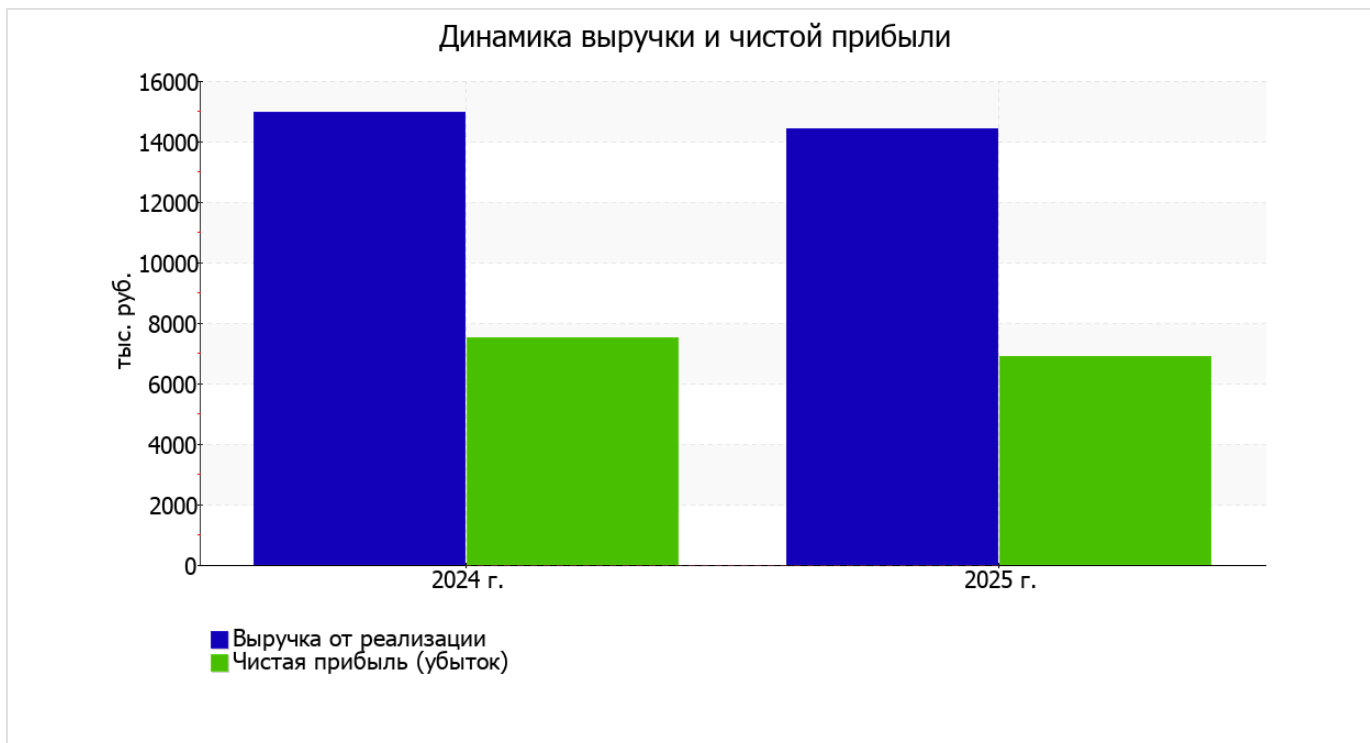
Основные финансовые результаты деятельности ОБЩЕСТВО С ОГРАНИЧЕННОЙ ОТВЕТСТВЕННОСТЬЮ АУТСОРСИНГОВАЯ БУХГАЛТЕРСКАЯ КОМПАНИЯ "БАЗАЛЪТ" за весь рассматриваемый период приведены ниже в таблице.

Из "Отчета о финансовых результатах" следует, что в течение анализируемого периода организация получила прибыль от продаж в размере 7 188 тыс. руб., что составляет 49,8% от выручки. По сравнению с аналогичным периодом прошлого года прибыль от продаж снизилась на 515 тыс. руб., или на 6,7%.

По сравнению с прошлым периодом в текущем снизилась как выручка от продаж, так и расходы по обычной деятельности (на 538 и 23 тыс. руб. соответственно). Причем в процентном отношении изменение выручки (-3,6%) опережает изменение расходов (-0,3%)

Показатель	Значение показателя, тыс. руб.		Изменение показателя		Средне- годовая величина, тыс. руб.
	2024 г.	2025 г.	тыс. руб. (гр.3 - гр.2)	± % ((3-2) : 2)	
1. Выручка	14 969	14 431	-538	-3,6	14 700
2. Расходы по обычным видам деятельности	7 266	7 243	-23	-0,3	7 255
3. Прибыль (убыток) от продаж (1-2)	7 703	7 188	-515	-6,7	7 446
4. Прочие доходы и расходы, кроме процентов к уплате	253	160	-93	-36,8	207
5. ЕВТ (прибыль до уплаты процентов и налогов) (3+4)	7 956	7 348	-608	-7,6	7 652
6. Проценты к уплате	-	-	-	-	-
7. Налоги на прибыль (доходы)	439	455	+16	+3,6	447
8. Чистая прибыль (убыток) (5-6-7)	7 517	6 893	-624	-8,3	7 205

Изменение выручки наглядно представлено ниже на графике.



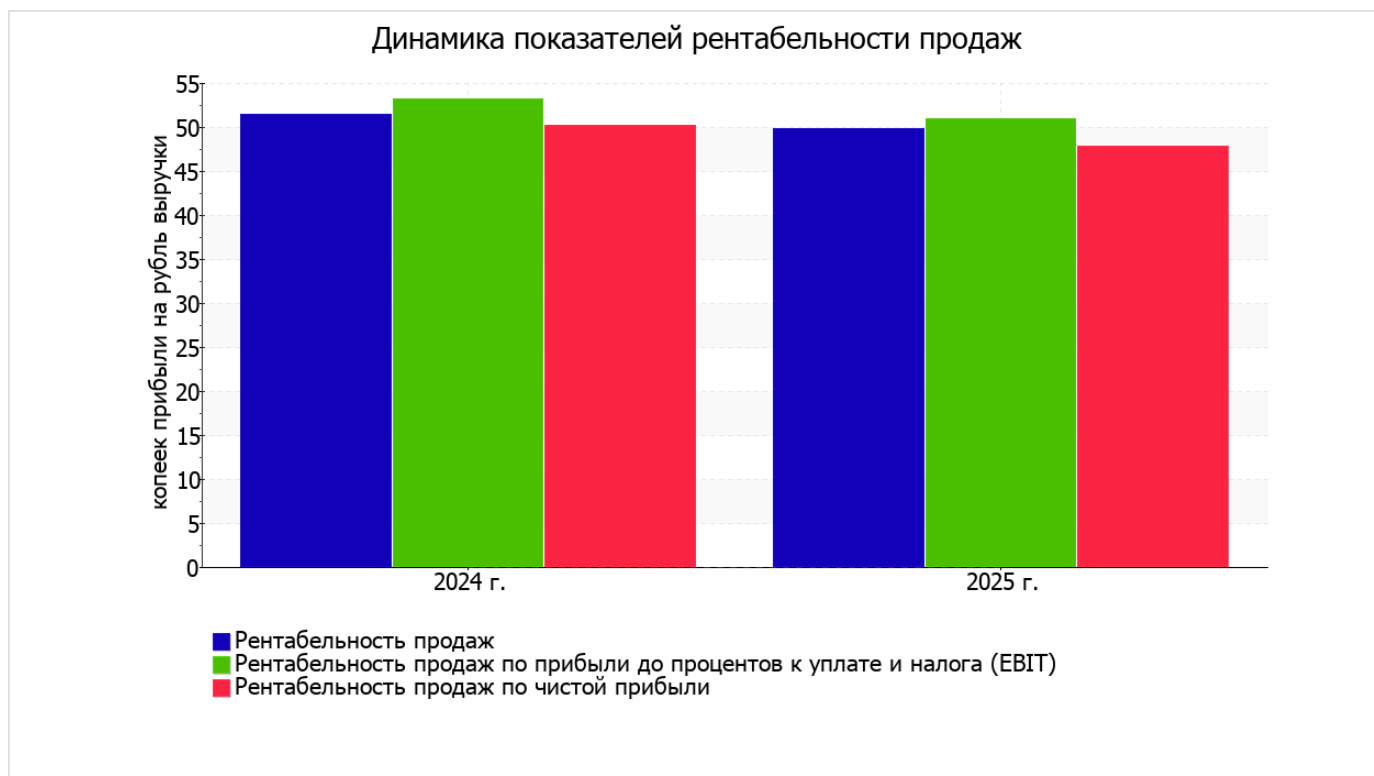
3.2. Анализ рентабельности

Показатели рентабельности	Значения показателя (в %, или в копейках с рубля)		Изменение показателя	
	2024 г.	2025 г.	коп., (гр.3 - гр.2)	± % ((3-2) : 2)
1. Рентабельность продаж (величина прибыли от продаж в каждом рубле выручки). нормальное значение для данной отрасли: не менее 12%.	51,5	49,8	-1,7	-3,2
2. Рентабельность продаж по ЕВІТ (величина прибыли от продаж до уплаты процентов и налогов в каждом рубле выручки).	53,1	50,9	-2,2	-4,2
3. Рентабельность продаж по чистой прибыли (величина чистой прибыли в каждом рубле выручки). нормальное значение: 6% и более.	50,2	47,8	-2,4	-4,9

[За последний период] организация получила прибыль как от продаж, так и в целом от финансово-хозяйственной деятельности, что и обусловило положительные значения всех трех представленных в таблице показателей рентабельности.

прибыль от продаж в анализируемом периоде составляет **49,8%** от полученной выручки. Однако имеет место отрицательная динамика рентабельности обычных видов деятельности по сравнению с данным показателем за аналогичный период года, предшествующего отчетному, **(-1,7%)**.

Показатель рентабельности, рассчитанный как отношение прибыли до процентов к уплате и налогообложения (ЕВІТ) к выручке организации, за 2025 год составил **50,9%**. То есть в каждом рубле выручки ОБЩЕСТВО С ОГРАНИЧЕННОЙ ОТВЕТСТВЕННОСТЬЮ АУТСОРСИНГОВАЯ БУХГАЛТЕРСКАЯ КОМПАНИЯ "БАЗАЛТ" содержалось **50,9** коп. прибыли до налогообложения и процентов к уплате.



Далее в таблице представлены три основных показателя, характеризующие рентабельность использования вложенного в предпринимательскую деятельность капитала.

Показатель рентабельности	Значение показателя, %	Расчет показателя
	2025 г.	
Рентабельность собственного капитала (ROE)	245,6	Отношение чистой прибыли к средней величине собственного капитала. нормальное значение: 20% и более.
Рентабельность активов (ROA)	152,9	Отношение чистой прибыли к средней стоимости активов. нормальное значение: 12% и более.
Прибыль на задействованный капитал (ROCE)	183,4	Отношение прибыли до уплаты процентов и налогов (ЕБИТ) к собственному капиталу и долгосрочным обязательствам.

[За последний период] каждый рубль собственного капитала организации принес **2,456** руб. чистой прибыли. за последний год значение рентабельности активов, равное **152,9%**, является очень хорошим.

3.3. Расчет показателей деловой активности (оборачиваемости)

В следующей таблице рассчитаны показатели оборачиваемости ряда активов, характеризующие скорость возврата вложенных в предпринимательскую деятельность средств, а также показатель оборачиваемости кредиторской задолженности при расчетах с поставщиками и подрядчиками.

Показатель оборачиваемости	Значение в днях	Коэфф. 2025 г.
	2025 г.	
Оборачиваемость оборотных средств (отношение средней величины оборотных активов к среднедневной выручке*; нормальное значение для данной отрасли: 140 и менее дн.)	108	3,4
Оборачиваемость запасов (отношение средней стоимости запасов к среднедневной себестоимости проданных товаров; нормальное значение: 4 и менее дн.)	–	–
Оборачиваемость кредиторской задолженности (отношение средней величины кредиторской задолженности к среднедневной выручке)	13	28,8
Оборачиваемость активов (отношение средней стоимости активов к среднедневной выручке; нормальное значение для данной отрасли: 157 и менее дн.)	114	3,2
Оборачиваемость собственного капитала (отношение средней величины собственного капитала к среднедневной выручке)	71	5,1

* Приведен расчет показателя в днях. Значение коэффициента равно отношению 365 к значению показателя в днях.

Данные об оборачиваемости активов за год свидетельствуют о том, что организация получает выручку, равную сумме всех имеющихся активов за 114 календарных дней.

4. Выводы по результатам анализа

По результатам проведенного анализа выделены и сгруппированы по качественному признаку основные показатели финансового положения (по состоянию на 31.12.2025) и результатов деятельности ОБЩЕСТВО С ОГРАНИЧЕННОЙ ОТВЕТСТВЕННОСТЬЮ АУТСОРСИНГОВАЯ БУХГАЛТЕРСКАЯ КОМПАНИЯ "БАЗАЛТ" за последний год.

Следующие 7 показателей финансового положения и результатов деятельности организации имеют исключительно хорошие значения:

- оптимальная доля собственного капитала (62%);
- чистые активы превышают уставный капитал, к тому же они увеличились за анализируемый период;
- на 31 декабря 2025 г. коэффициент обеспеченности собственными оборотными средствами демонстрирует вполне соответствующее нормальному значению, равное 0,62;
- коэффициент текущей (общей) ликвидности полностью соответствует нормальному значению;
- значительная, по сравнению с общей стоимостью активов организации прибыль (152,9% за 2025 год);
- коэффициент покрытия инвестиций имеет хорошее значение (доля собственного капитала и долгосрочных обязательств составляет 87% от общего капитала организации);
- абсолютная финансовая устойчивость по величине излишка собственных оборотных средств.

Среди положительных показателей финансового положения и результатов деятельности организации можно выделить такие:

- изменение собственного капитала практически соответствует общему изменению активов организации;
- за последний год получена прибыль от продаж (7 188 тыс. руб.), однако наблюдалась ее отрицательная динамика по сравнению с аналогичным периодом прошлого года (-515 тыс. руб.);
- прибыль от финансово-хозяйственной деятельности за последний год составила 6 893 тыс. руб.

Среди показателей финансового положения и результатов деятельности ОБЩЕСТВО С ОГРАНИЧЕННОЙ ОТВЕТСТВЕННОСТЬЮ АУТСОРСИНГОВАЯ БУХГАЛТЕРСКАЯ КОМПАНИЯ "БАЗАЛТ", имеющих нормальные или близкие к нормальным значения, можно выделить следующие:

- коэффициент абсолютной ликвидности практически соответствует нормальному значению;
- незначительная отрицательная динамика прибыльности продаж (-1,7 процентных пункта от рентабельности за аналогичный период года, предшествующего отчётному, равной 51,5%);
- незначительное падение прибыли до процентов к уплате и налогообложения (ЕВИТ) на рубль выручки организации (-2,2 коп. от данного показателя рентабельности за аналогичный период года, предшествующего отчётному).

Анализ свидетельствует об отличном финансовом состоянии организации, ее способности отвечать по своим обязательствам в краткосрочной, и, возможно, долгосрочной перспективе. При данных финансовых показателях ОБЩЕСТВО С ОГРАНИЧЕННОЙ ОТВЕТСТВЕННОСТЬЮ АУТСОРСИНГОВАЯ БУХГАЛТЕРСКАЯ КОМПАНИЯ "БАЗАЛТ" относится к категории надежных заемщиков и может рассчитывать на получение кредитов.