

Пояснительная записка к бухгалтерской отчетности

1. Сведения об организации

Наименование юридического лица:

Благотворительный фонд системных инициатив в сфере репродуктивного и перинатального здоровья "Свет в руках"

Идентификационный номер налогоплательщика (ИНН): 7743203821

Код причины постановки на учет (КПП): 774301001

Основным видом деятельности, который является преобладающим и имеет приоритетное значение для организации, является предоставление прочих финансовых услуг, кроме услуг по страхованию и пенсионному обеспечению, не включенных в другие группировки (ОКВЭД 64.99).

2. Анализ финансового положения Благотворительный фонд системных инициатив в сфере репродуктивного и перинатального здоровья "Свет в руках"

2.1. Структура имущества и источники его формирования

Показатель	Значение показателя				Изменение за анализируемый период	
	в тыс. руб.		в % к валюте баланса		тыс. руб. (гр.3- гр.2)	± % ((гр.3- гр.2) : гр.2)
	31.12.2024	31.12.2025	на начало анализируемого периода (31.12.2024)	на конец анализируемого периода (31.12.2025)		
Актив						
1. Внеоборотные активы	136	–	9,6	–	-136	-100
в том числе: основные средства	–	–	–	–	–	–
нематериальные активы	136	–	9,6	–	-136	-100
2.оборотные, всего	1 288	–	90,4	–	-1 288	-100
в том числе: запасы	172	–	12,1	–	-172	-100
дебиторская задолженность	169	–	11,9	–	-169	-100
денежные средства и краткосрочные финансовые вложения	909	–	63,8	–	-909	-100
Пассив						
1. Собственный капитал	–	–	–	–	–	–
Справочно: Чистые активы	1 184	–	83,1	–	-1 184	-100
2. Долгосрочные обязательства, всего	–	–	–	–	–	–

Показатель	Значение показателя				Изменение за анализируемый период	
	в тыс. руб.		в % к валюте баланса		тыс. руб. (гр.3- гр.2)	± % ((гр.3- гр.2) : гр.2)
	31.12.2024	31.12.2025	на начало анализируемого периода (31.12.2024)	на конец анализируемого периода (31.12.2025)		
в том числе: заемные средства	-	-	-	-	-	-
3. Краткосрочные обязательства*, всего	240	-	16,9	-	-240	-100
в том числе: заемные средства	-	-	-	-	-	-
Валюта баланса	1 424	-	100	100	-1 424	-100

* Без доходов будущих периодов, возникших в связи с безвозмездным получением имущества и государственной помощи, включенных в собственный капитал.

Активы на 31 декабря 2025 г. характеризуются соотношением: % внеоборотных активов и % текущих. Активы организации за весь анализируемый период существенно уменьшились (на 100%).

Снижение величины активов организации связано, главным образом, со снижением следующих позиций актива бухгалтерского баланса (в скобках указана доля изменения статьи в общей сумме всех отрицательно изменившихся статей):

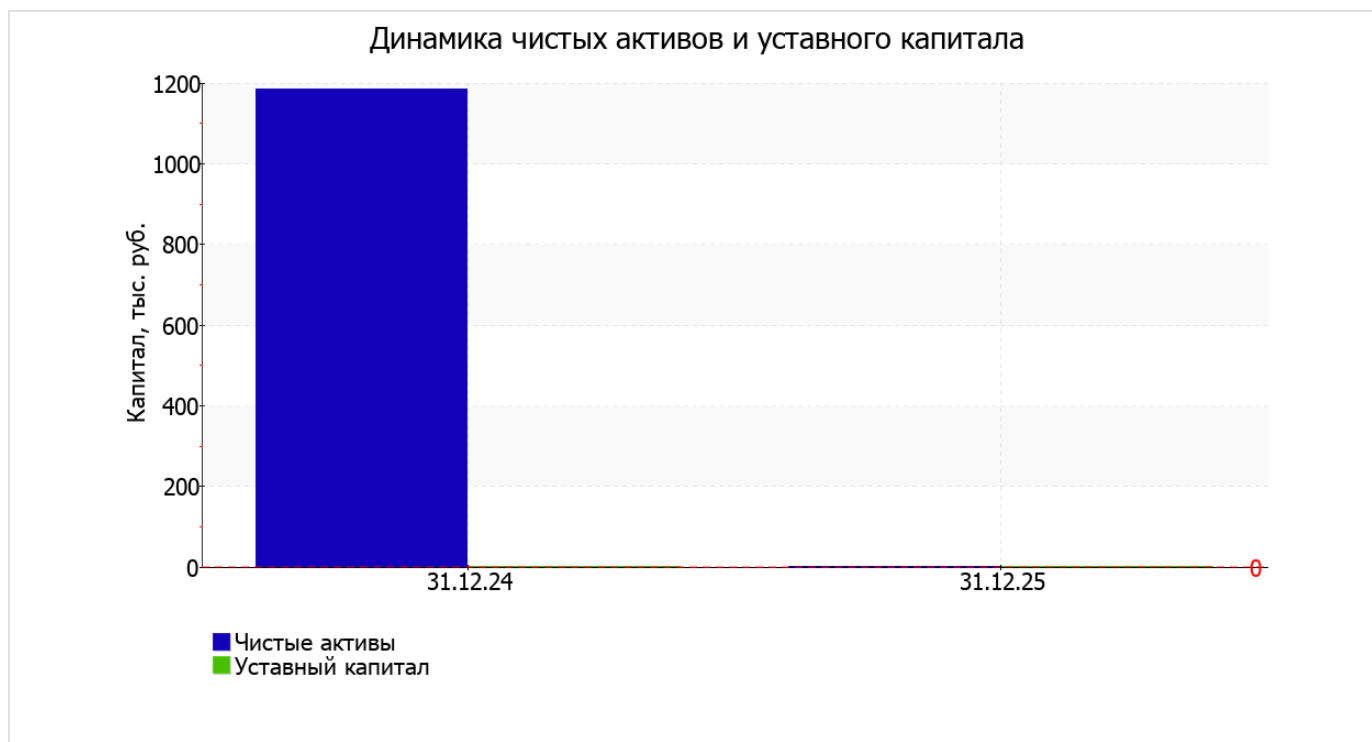
- денежные средства и денежные эквиваленты – 909 тыс. руб. (63,8%)
- запасы – 172 тыс. руб. (12,1%)
- дебиторская задолженность – 169 тыс. руб. (11,9%)
- нематериальные активы – 136 тыс. руб. (9,6%)

Одновременно, в пассиве баланса снижение произошло по строке "кредиторская задолженность" (-240 тыс. руб., или 100% вклада в снижение пассивов организации за весь анализируемый период).

2.2. Чистые активы организации

Показатель	Значение показателя				Изменение	
	в тыс. руб.		в % к валюте баланса		тыс. руб. (гр.3- гр.2)	± % ((гр.3- гр.2) : гр.2)
	31.12.2024	31.12.2025	на начало анализируемого периода (31.12.2024)	на конец анализируемого периода (31.12.2025)		
1. Чистые активы	1 184	0	83,1	-	-1 184	-100
2. Уставный капитал	-	-	-	-	-	-
3. Превышение чистых активов над уставным капиталом (стр.1-стр.2)	1 184	0	83,1	-	-1 184	-100

У Благотворительный фонд системных инициатив в сфере репродуктивного и перинатального здоровья "Свет в руках" по состоянию на 31.12.2025 отсутствуют чистые активы. При этом, определив текущее состояние показателя, следует отметить снижение чистых активов за весь анализируемый период. Наглядное изменение чистых активов и уставного капитал представлено на следующем графике.



2.3. Анализ финансовой устойчивости организации

2.3.1. Основные показатели финансовой устойчивости организации

Показатель	Значение показателя		Изменение показателя (гр.3-гр.2)	Описание показателя и его нормативное значение
	31.12.2024	31.12.2025		
Коэффициент автономии	0	–	–	Отношение собственного капитала к общей сумме капитала. нормальное значение для данной отрасли: 0,5 и более (оптимальное 0,6-0,75).
Коэффициент обеспеченности собственными оборотными средствами	-0,11	–	+0,11	Отношение собственных оборотных средств к оборотным активам. нормальное значение: не менее 0,1.
Коэффициент покрытия инвестиций	0	–	–	Отношение собственного капитала и долгосрочных обязательств к общей сумме капитала. нормальное значение для данной отрасли: 0,8 и более.
Коэффициент маневренности собственного капитала	–	–	–	Отношение собственных оборотных средств к источникам собственных средств. нормальное значение для данной отрасли: 0,2 и более. (коэффициент не рассчитывается при отрицательном собственном капитале)
Коэффициент обеспеченности запасов	-0,79	–	+0,79	Отношение собственных оборотных средств к стоимости запасов. нормальное значение: 0,5 и более.
Коэффициент краткосрочной задолженности	1	–	-1	Отношение краткосрочной задолженности к общей сумме задолженности.

2.4. Ликвидность

Показатель ликвидности	Значение показателя		Изменение показателя (гр.3 - гр.2)	Расчет, рекомендованное значение
	31.12.2024	31.12.2025		
1. Коэффициент текущей (общей) ликвидности	5,37	–	-5,37	Отношение текущих активов к краткосрочным обязательствам. нормальное значение для данной отрасли: 1,9 и более.
2. Коэффициент быстрой (промежуточной) ликвидности	4,49	–	-4,49	Отношение ликвидных активов к краткосрочным обязательствам. нормальное значение для данной отрасли: не менее 1.
3. Коэффициент абсолютной ликвидности	3,79	–	-3,79	Отношение высоколиквидных активов к краткосрочным обязательствам. нормальное значение для данной отрасли: не менее 0,3.

[На конец периода] значение коэффициента текущей ликвидности (–) соответствует норме. При этом за год имело место ухудшение значения показателя – коэффициент текущей ликвидности снизился на **-5,37**.

Для коэффициента быстрой ликвидности нормативным значением является 1. В данном случае его значение составило –. Это говорит о наличии у организации ликвидных активов, которыми можно погасить наиболее срочные обязательства.

Коэффициент абсолютной ликвидности имеет значение, соответствующее норме (–). При этом в течение анализируемого периода имело место ухудшение значения показателя – коэффициент абсолютной ликвидности снизился на **-3,79**.

3. Анализ эффективности деятельности организации

3.1. Обзор результатов деятельности

В приведенной ниже таблице обобщены основные финансовые результаты деятельности Благотворительный фонд системных инициатив в сфере репродуктивного и перинатального здоровья "Свет в руках" в течение анализируемого периода и аналогичный период прошлого года.

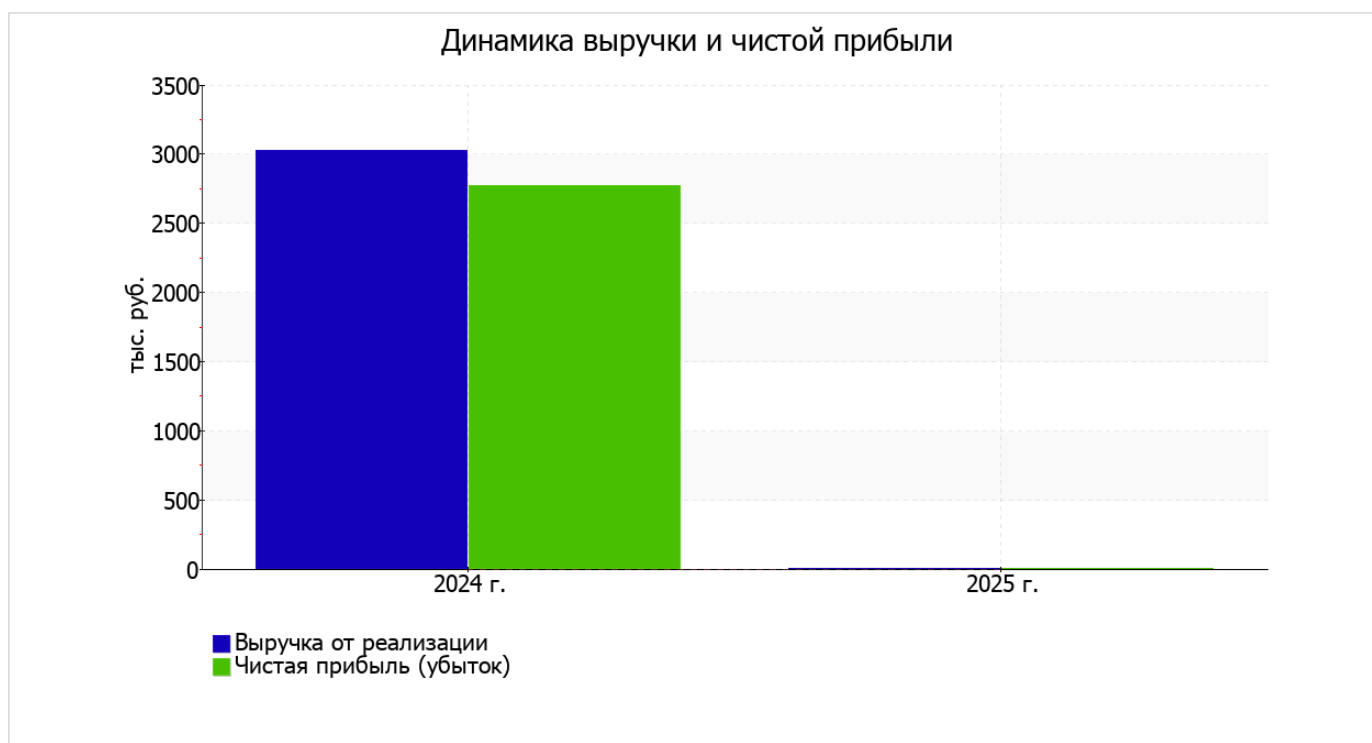
Как видно из "Отчета о финансовых результатах", за весь рассматриваемый период организация основной деятельности не вела, и финансовый результат формируют только прочие доходы-расходы.

В "Отчете о финансовых результатах" отсутствуют прочие доходы и расходы. Избежать расходов даже при отсутствии деятельности практически невозможно, поэтому возможны неточности в заполнении отчета.

Показатель	Значение показателя, тыс. руб.		Изменение показателя		Средне- годовая величина, тыс. руб.
	2024 г.	2025 г.	тыс. руб. (гр.3 - гр.2)	± % ((3-2) : 2)	
1. Выручка	3 030	–	-3 030	-100	1 515
2. Расходы по обычным видам деятельности	–	–	–	–	–
3. Прибыль (убыток) от продаж (1-2)	3 030	–	-3 030	-100	1 515
4. Прочие доходы и расходы, кроме процентов к уплате	-164	–	+164	↑	-82
5. ЕВТ (прибыль до уплаты процентов и налогов) (3+4)	2 866	–	-2 866	-100	1 433

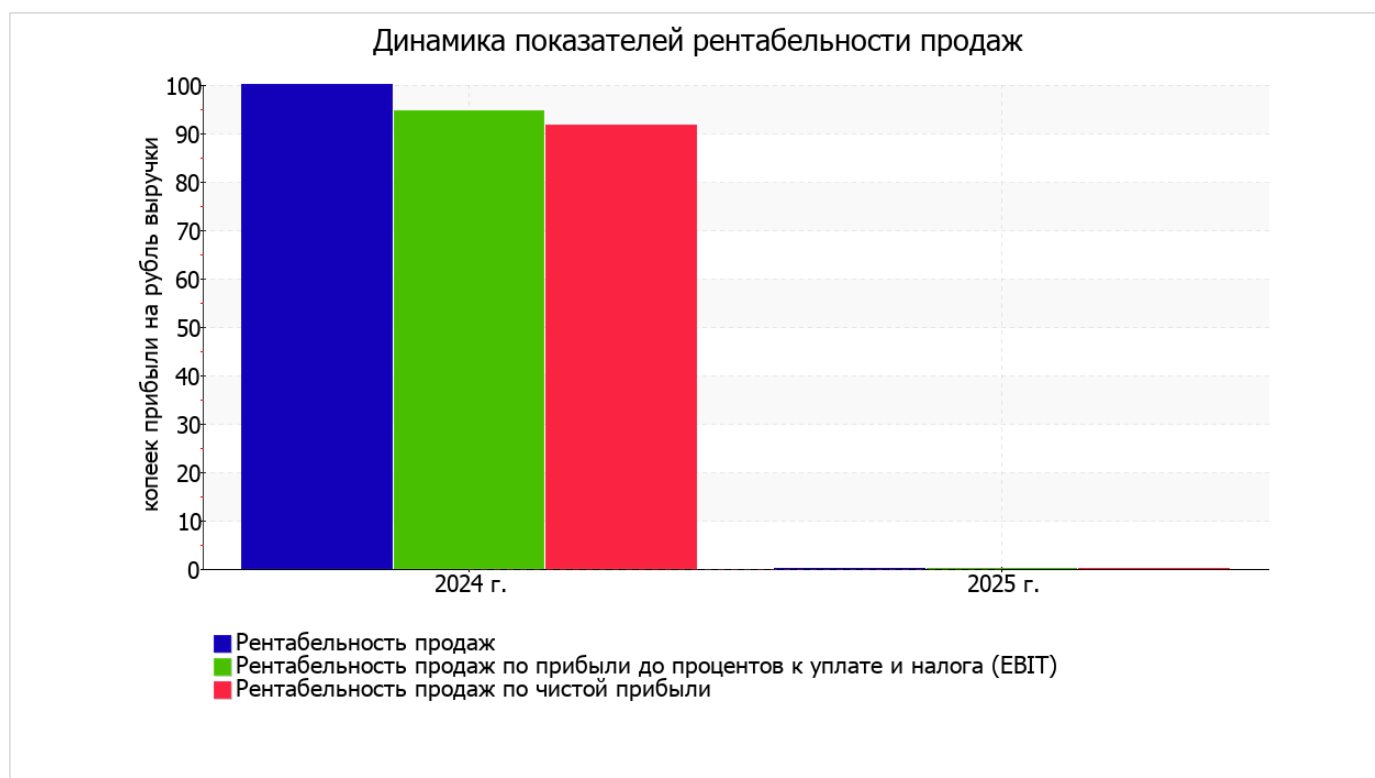
Показатель	Значение показателя, тыс. руб.		Изменение показателя		Средне- годовая величина, тыс. руб.
	2024 г.	2025 г.	тыс. руб. (гр.3 - гр.2)	± % ((3-2) : 2)	
6. Проценты к уплате	-	-	-	-	-
7. Налог на прибыль, изменение налоговых активов и прочее	-90	-	+90	↑	-45
8. Чистая прибыль (убыток) (5-6+7)	2 776	-	-2 776	-100	1 388
Справочно: Совокупный финансовый результат периода	2 776	-	-2 776	-100	1 388
Изменение за период нераспределенной прибыли (непокрытого убытка) по данным бухгалтерского баланса (измен. стр. 1370)	x	-	x	x	x

Ниже на графике наглядно представлено изменение выручки и прибыли Благотворительный фонд системных инициатив в сфере репродуктивного и перинатального здоровья "Свет в руках" в течение всего анализируемого периода.



3.2. Анализ рентабельности

Показатели рентабельности	Значения показателя (в %, или в копейках с рубля)		Изменение показателя	
	2024 г.	2025 г.	коп., (гр.3 - гр.2)	± % ((3-2) : 2)
1. Рентабельность продаж (величина прибыли от продаж в каждом рубле выручки). нормальное значение для данной отрасли: 12% и более.	100	–	-100	-100
2. Рентабельность продаж по ЕБИТ (величина прибыли от продаж до уплаты процентов и налогов в каждом рубле выручки).	94,6	–	-94,6	-100
3. Рентабельность продаж по чистой прибыли (величина чистой прибыли в каждом рубле выручки). нормальное значение: не менее 6%.	91,6	–	-91,6	-100



Рентабельность использования вложенного в предпринимательскую деятельность капитала представлена в следующей таблице.

Показатель рентабельности	Значение показателя, %	Расчет показателя
	2025 г.	
Рентабельность собственного капитала (ROE)	–	Отношение чистой прибыли к средней величине собственного капитала. нормальное значение для данной отрасли: 10% и более.
Рентабельность активов (ROA)	–	Отношение чистой прибыли к средней стоимости активов. нормальное значение для данной отрасли: 3% и более.

Показатель рентабельности	Значение показателя, %	Расчет показателя
	2025 г.	
Прибыль на задействованный капитал (ROCE)	–	Отношение прибыли до уплаты процентов и налогов (ЕБИТ) к собственному капиталу и долгосрочным обязательствам.

Поскольку у организации фактически отсутствовал собственный капитал (в среднем составил отрицательную величину: 0 тыс. руб. на 31 декабря 2025 г. и 0 тыс. руб. на 31 декабря 2024), значение показателя рентабельности собственного капитала за 2025 год отсутствует.

за последний год значение рентабельности активов (0) не укладывается в норму.

3.3. Деловая активность (оборачиваемость активов и обязательств)

В следующей таблице рассчитаны показатели оборачиваемости ряда активов, характеризующие скорость возврата вложенных в предпринимательскую деятельность средств, а также показатель оборачиваемости кредиторской задолженности при расчетах с поставщиками и подрядчиками.

Показатель оборачиваемости	Значение в днях	Коэфф. 2025 г.
	2025 г.	
Оборачиваемость оборотных средств (отношение средней величины оборотных активов к среднесуточной выручке*; нормальное значение для данной отрасли: не более 628 дн.)	–	–
Оборачиваемость запасов (отношение средней стоимости запасов к среднесуточной себестоимости проданных товаров; нормальное значение для данной отрасли: не более 4 дн.)	–	–
Оборачиваемость дебиторской задолженности (отношение средней величины дебиторской задолженности к среднесуточной выручке; нормальное значение для данной отрасли: 205 и менее дн.)	–	–
Оборачиваемость кредиторской задолженности (отношение средней величины кредиторской задолженности к среднесуточной выручке)	–	–
Оборачиваемость активов (отношение средней стоимости активов к среднесуточной выручке; нормальное значение для данной отрасли: 1196 и менее дн.)	–	–
Оборачиваемость собственного капитала (отношение средней величины собственного капитала к среднесуточной выручке)	–	–

* Приведен расчет показателя в днях. Значение коэффициента равно отношению 365 к значению показателя в днях.

4. Выводы по результатам анализа

Ниже по качественному признаку обобщены важнейшие показатели финансового положения и результаты деятельности Благотворительный фонд системных инициатив в сфере репродуктивного и перинатального здоровья "Свет в руках" за весь рассматриваемый период.

Анализ выявил следующие показатели финансового положения и результатов деятельности Благотворительный фонд системных инициатив в сфере репродуктивного и перинатального здоровья "Свет в руках", имеющие нормальные или близкие к нормальным значения:

- чистые активы равны уставному капиталу;
- финансовый результат от продаж за год равен нулю;
- чистая прибыль равна нулю..

Показатели финансового положения организации, имеющие исключительно хорошие значения:

- идеальное соотношение активов по степени ликвидности и обязательств по сроку погашения;
- абсолютная финансовая устойчивость по величине излишка собственных оборотных средств.

Показателем, негативно характеризующим результаты деятельности Благотворительный фонд системных инициатив в сфере репродуктивного и перинатального здоровья "Свет в руках", является следующий – недостаточная рентабельность активов (0% за последний год).

В соответствии с полученными показателями финансовое положение Благотворительный фонд системных инициатив в сфере репродуктивного и перинатального здоровья "Свет в руках" можно оценить как удовлетворительное – основные показатели укладывается в нормативные значения, либо близки к нормативу. Финансовое состояние организации позволяет осуществлять эффективную финансово-хозяйственную деятельность, сохраняя возможность для привлечения необходимых кредитных ресурсов.