

Пояснительная записка к бухгалтерской отчетности

1. Сведения об организации

Наименование юридического лица:

ОБЩЕСТВО С ОГРАНИЧЕННОЙ ОТВЕТСТВЕННОСТЬЮ "ТУРОПЕРАТОР "СЕРЕБРЯНОЕ КОЛЬЦО"

ИНН: 7838039577 КПП: 783801001

Основным видом деятельности является деятельность туроператоров (ОКВЭД 79.12).

Бухгалтерская отчетность составлена в соответствии с федеральными стандартами бухгалтерского учета Российской Федерации.

В соответствии с частью 4 статьи 6 Федерального закона от 6 декабря 2011 года N 402-ФЗ "О бухгалтерском учете" микропредприятие ООО «ТУРОПЕРАТОР "СЕРЕБРЯНОЕ КОЛЬЦО"» применяет упрощенные способы ведения бухгалтерского учета. Данная отчетность является упрощенной бухгалтерской отчетностью.

2. Анализ финансового положения

2.1. Структура имущества и источники его формирования

Показатель	Значение показателя				Изменение за анализируемый период	
	в тыс. руб.		в % к валюте баланса		тыс. руб. (гр.3- гр.2)	± % ((гр.3- гр.2) : гр.2)
	31.12.2024	31.12.2025	на начало анализируемого периода (31.12.2024)	на конец анализируемого периода (31.12.2025)		
Актив						
Внеоборотные активы	–	–	–	–	–	–
Оборотные	3 721	4 328	100	100	+607	+16,3
Пассив						
Собственный капитал	2 356	2 553	63,3	59	+197	+8,4
Долгосрочные обязательства	–	–	–	–	–	–
Краткосрочные обязательства	1 365	1 775	36,7	41	+410	+30
Валюта баланса	3 721	4 328	100	100	+607	+16,3

* Без доходов будущих периодов, включенных в собственный капитал.

Активы по состоянию на 31.12.2025 характеризуются отсутствием внеоборотных средств при 100% текущих активов. Активы организации в течение анализируемого периода увеличились на 607 тыс. руб. (на 16,3%).

Учитывая рост активов, необходимо отметить, что собственный капитал увеличился в меньшей степени – на 8,4%.

Рост активов организации связан с ростом показателя по строке "финансовые и другие оборотные активы" на 671 тыс. руб. (или 100% вклада в прирост активов).

Одновременно, в пассиве баланса прирост наблюдается по строкам:

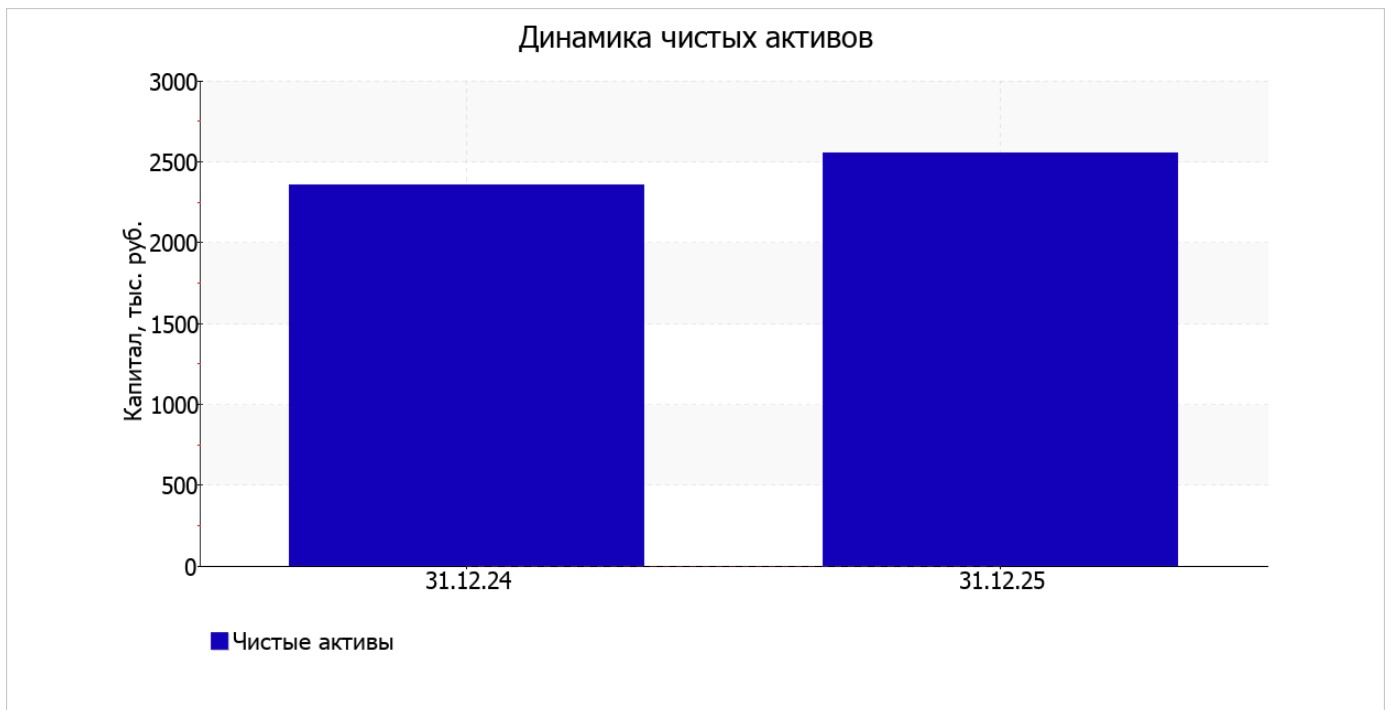
- краткосрочная кредиторская задолженность – 410 тыс. руб. (67,5%)
- капитал и резервы – 197 тыс. руб. (32,5%)

собственный капитал организации на 31.12.2025 составил 2 553,0 тыс. руб. за год наблюдался заметный рост собственного капитала на 197 тыс. руб., или на 8,4%.

2.2. Оценка стоимости чистых активов организации

Показатель	Значение показателя				Изменение	
	в тыс. руб.		в % к валюте баланса		тыс. руб. (гр.3-гр.2)	± % ((гр.3-гр.2) : гр.2)
	31.12.2024	31.12.2025	на начало анализируемого периода (31.12.2024)	на конец анализируемого периода (31.12.2025)		
1. Чистые активы	2 356	2 553	63,3	59	+197	+8,4

Имеющаяся величина чистых активов положительно характеризует финансовое положение, полностью удовлетворяя требованиям нормативных актов к величине чистых активов организации. Более того, определив текущее состояние показателя, необходимо отметить увеличение чистых активов на 8,4% в течение анализируемого периода. Превышение чистых активов над уставным капиталом и в то же время их увеличение за период говорит о хорошем финансовом положении организации по данному признаку. Наглядное изменение чистых активов представлено на следующем графике.



2.3. Анализ финансовой устойчивости организации

2.3.1. Основные показатели финансовой устойчивости организации

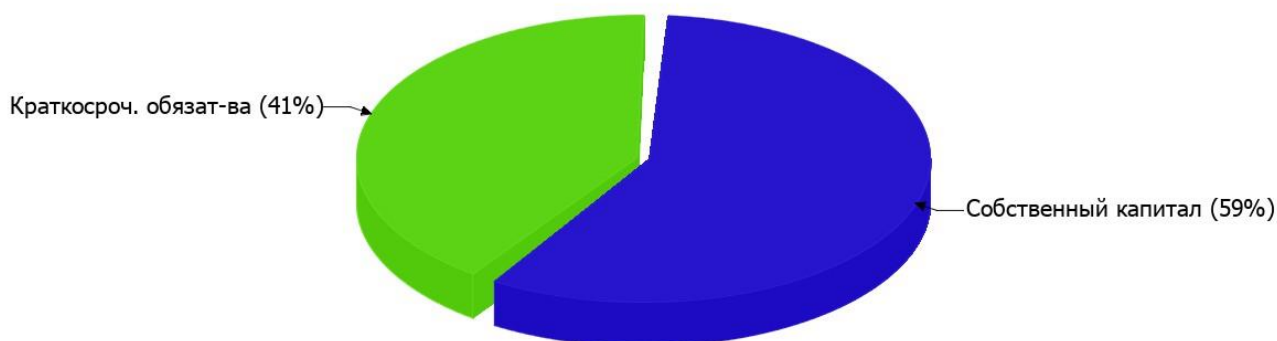
Показатель	Значение показателя		Изменение показателя (гр.3-гр.2)	Описание показателя и его нормативное значение
	31.12.2024	31.12.2025		

Коэффициент автономии	0,63	0,59	-0,04	Отношение собственного капитала к общей сумме капитала. нормальное значение: не менее 0,45 (оптимальное 0,55-0,7).
Коэффициент обеспеченности собственными оборотными средствами	0,63	0,59	-0,04	Отношение собственных оборотных средств к оборотным активам. нормальное значение: 0,1 и более.
Коэффициент покрытия инвестиций	0,63	0,59	-0,04	Отношение собственного капитала и долгосрочных обязательств к общей сумме капитала. нормальное значение для данной отрасли: не менее 0,7.
Коэффициент обеспеченности запасов	–	–	–	Отношение собственных оборотных средств к стоимости запасов. нормальное значение: 0,5 и более.
Коэффициент краткосрочной задолженности	1	1	–	Отношение краткосрочной задолженности к общей сумме задолженности.

Коэффициент автономии организации на 31 декабря 2025 г. составил **0,59**. Полученное значение указывает на оптимальное соотношение собственного и заемного капитала (собственный капитал составляет **59%** в общем капитале организации).

На диаграмме ниже наглядно представлена структура капитала организации:

Структура капитала организации на 31 декабря 2025 г.



коэффициент обеспеченности собственными оборотными средствами на последний день анализируемого периода составил **0,59**, хотя по состоянию на 31.12.2024 коэффициент обеспеченности собственными оборотными средствами был больше – **0,63** (падение составило **0,04**). коэффициент на последний день анализируемого периода демонстрирует исключительно хорошее значение.

3. Анализ эффективности деятельности организации

3.1. Обзор результатов деятельности

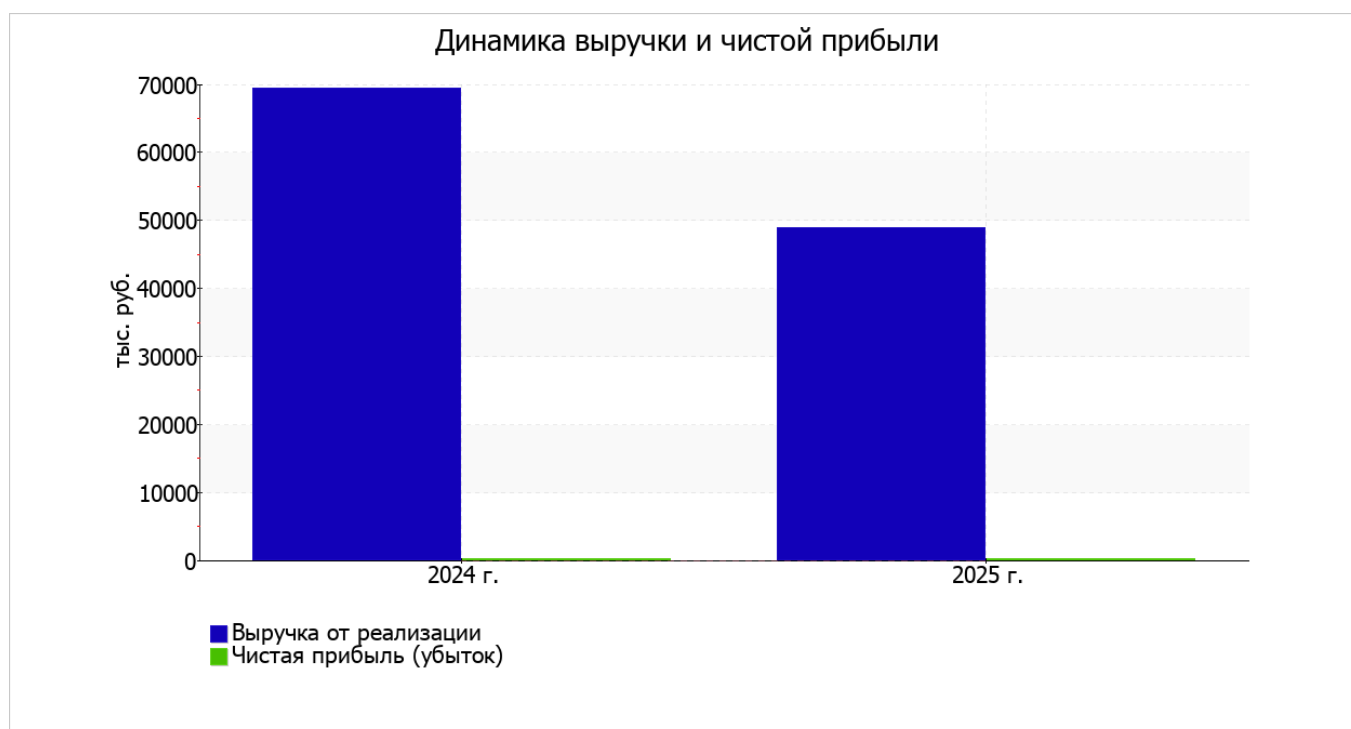
Основные финансовые результаты деятельности ОБЩЕСТВО С ОГРАНИЧЕННОЙ ОТВЕТСТВЕННОСТЬЮ "ТУРОПЕРАТОР "СЕРЕБРЯНОЕ КОЛЬЦО" за весь анализируемый период приведены ниже в таблице.

По данным "Отчета о финансовых результатах" в течение анализируемого периода организация получила прибыль от продаж в размере **797** тыс. руб., что составляет **1,6%** от выручки. По сравнению с аналогичным периодом прошлого года прибыль от продаж выросла на **215** тыс. руб., или на **36,9%**.

По сравнению с прошлым периодом в текущем снизилась как выручка от продаж, так и расходы по обычной деятельности (на 20 466 и 20 681 тыс. руб. соответственно). Причем в процентном отношении изменение расходов (-30%) опережает изменение выручки (-29,5%)

Показатель	Значение показателя, тыс. руб.		Изменение показателя		Средне- годовая величина, тыс. руб.
	2024 г.	2025 г.	тыс. руб. (гр.3 - гр.2)	± % ((3-2) : 2)	
1. Выручка	69 409	48 943	-20 466	-29,5	59 176
2. Расходы по обычным видам деятельности	68 827	48 146	-20 681	-30	58 487
3. Прибыль (убыток) от продаж (1-2)	582	797	+215	+36,9	690
4. Прочие доходы и расходы, кроме процентов к уплате	269	-141	-410	↓	64
5. ЕВІТ (прибыль до уплаты процентов и налогов) (3+4)	851	656	-195	-22,9	754
6. Проценты к уплате	—	—	—	—	—
7. Налоги на прибыль (доходы)	579	489	-90	-15,5	534
8. Чистая прибыль (убыток) (5-6-7)	272	167	-105	-38,6	220

Изменение выручки наглядно представлено ниже на графике.

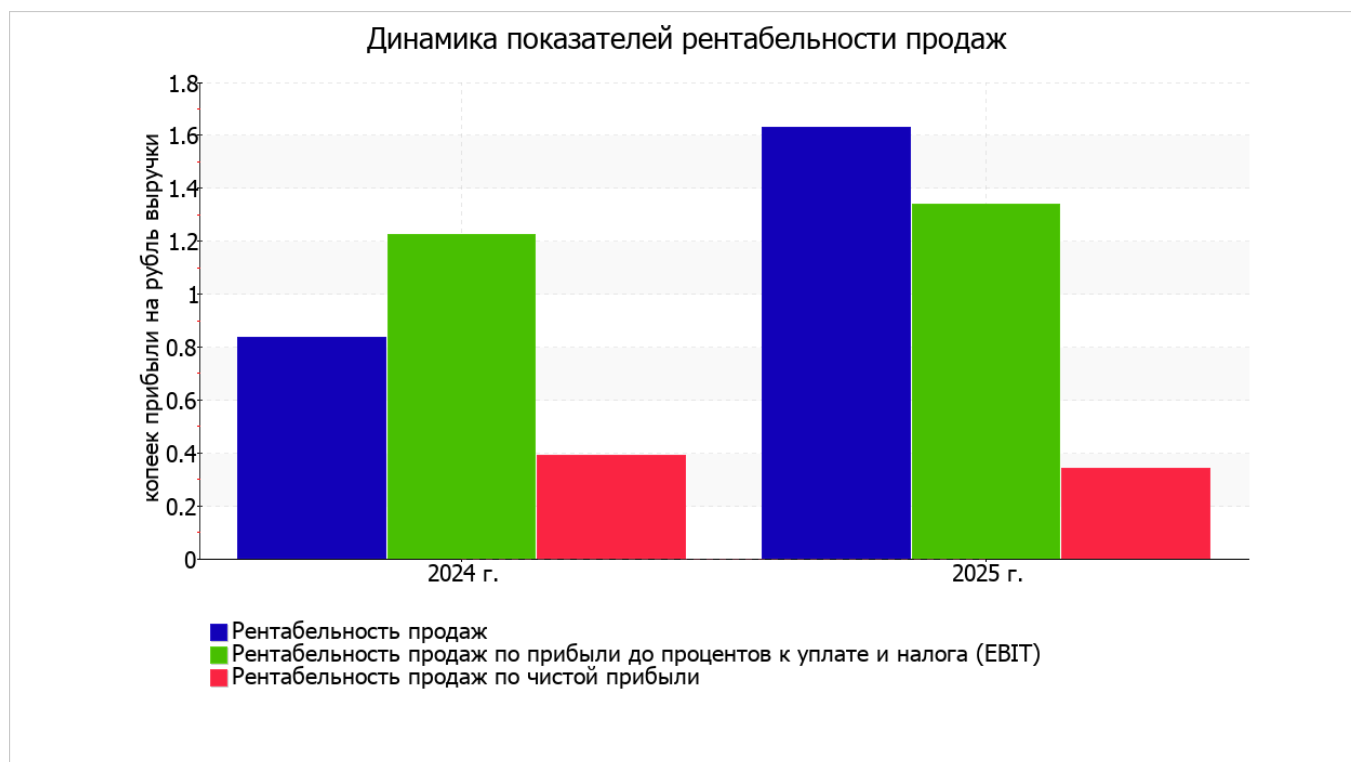


3.2. Анализ рентабельности

Показатели рентабельности	Значения показателя (в %, или в копейках с рубля)		Изменение показателя	
	2024 г.	2025 г.	коп., (гр.3 - гр.2)	± % ((3-2) : 2)
1. Рентабельность продаж (величина прибыли от продаж в каждом рубле выручки). нормальное значение для данной отрасли: 12% и более.	0,8	1,6	+0,8	+94,2
2. Рентабельность продаж по ЕВІТ (величина прибыли от продаж до уплаты процентов и налогов в каждом рубле выручки).	1,2	1,3	+0,1	+9,3
3. Рентабельность продаж по чистой прибыли (величина чистой прибыли в каждом рубле выручки). нормальное значение: 6% и более.	0,4	0,3	-0,1	-12,9

Представленные в таблице показатели рентабельности за период 01.01–31.12.2025 имеют положительные значения как следствие прибыльной деятельности ОБЩЕСТВО С ОГРАНИЧЕННОЙ ОТВЕТСТВЕННОСТЬЮ "ТУРОПЕРАТОР "СЕРЕБРЯНОЕ КОЛЬЦО".

Рентабельность продаж за период с 01.01.2025 по 31.12.2025 составила 1,6%. Более того, имеет место рост рентабельности продаж по сравнению с данным показателем за такой же период прошлого года (+0,8%).



Рентабельность использования вложенного в предпринимательскую деятельность капитала представлена в следующей таблице.

Показатель рентабельности	Значение показателя, %	Расчет показателя
	2025 г.	
Рентабельность собственного капитала (ROE)	6,8	Отношение чистой прибыли к средней величине собственного капитала. нормальное значение: 20% и более.
Рентабельность активов (ROA)	4,1	Отношение чистой прибыли к средней стоимости активов. нормальное значение: не менее 12%.
Прибыль на задействованный капитал (ROCE)	26,7	Отношение прибыли до уплаты процентов и налогов (ЕБИТ) к собственному капиталу и долгосрочным обязательствам.

за период 01.01–31.12.2025 значение рентабельности активов (4,1%) соответствует норме.

3.3. Расчет показателей деловой активности (оборачиваемости)

В следующей таблице рассчитаны показатели оборачиваемости ряда активов, характеризующие скорость возврата вложенных в предпринимательскую деятельность средств, а также показатель оборачиваемости кредиторской задолженности при расчетах с поставщиками и подрядчиками.

Показатель оборачиваемости	Значение в днях	Коэфф. 2025 г.
	2025 г.	
Оборачиваемость оборотных средств (отношение средней величины оборотных активов к среднедневной выручке*; нормальное значение для данной отрасли: не более 185 дн.)	30	12,2
Оборачиваемость запасов (отношение средней стоимости запасов к среднедневной себестоимости проданных товаров; нормальное значение: 4 и менее дн.)	–	–
Оборачиваемость кредиторской задолженности (отношение средней величины кредиторской задолженности к среднедневной выручке)	12	31,2
Оборачиваемость активов (отношение средней стоимости активов к среднедневной выручке; нормальное значение для данной отрасли: 208 и менее дн.)	30	12,2
Оборачиваемость собственного капитала (отношение средней величины собственного капитала к среднедневной выручке)	18	19,9

* Приведен расчет показателя в днях. Значение коэффициента равно отношению 365 к значению показателя в днях.

Оборачиваемость активов за весь анализируемый период показывает, что организация получает выручку, равную сумме всех имеющихся активов за 30 календарных дней.

4. Выводы по результатам анализа

Ниже по качественному признаку обобщены важнейшие показатели финансового положения (по состоянию на 31.12.2025) и результаты деятельности ОБЩЕСТВО С ОГРАНИЧЕННОЙ ОТВЕТСТВЕННОСТЬЮ "ТУРОПЕРАТОР "СЕРЕБРЯНОЕ КОЛЬЦО" за последний год.

Анализ выявил следующие показатели, исключительно хорошо характеризующие финансовое положение и результаты деятельности организации:

- оптимальная доля собственного капитала (59%);
- чистые активы превышают уставный капитал, к тому же они увеличились за анализируемый период;
- по состоянию на 31.12.2025 коэффициент обеспеченности собственными оборотными средствами демонстрирует вполне соответствующее нормальному значению, равное 0,59;
- коэффициент текущей (общей) ликвидности полностью соответствует нормальному значению;
- положительная динамика рентабельности продаж (+0,8 процентных пункта от рентабельности 0,8% за аналогичный период прошлого года);
- абсолютная финансовая устойчивость по величине излишка собственных оборотных средств;
- за последний год получена прибыль от продаж (797 тыс. руб.), более того наблюдалась положительная динамика по сравнению с аналогичным периодом прошлого года (+215 тыс. руб.);

Показатели финансового положения и результатов деятельности организации, имеющие отрицательные значения:

- недостаточная рентабельность активов (4,1% за 2025 год);
- отстающее увеличение собственного капитала относительно общего изменения активов организации;

Положительно характеризующим результаты деятельности организации показателем является следующий – чистая прибыль за 2025 год составила 167 тыс. руб.

Анализ основных показателей свидетельствует о положительном финансовом состоянии ОБЩЕСТВО С ОГРАНИЧЕННОЙ ОТВЕТСТВЕННОСТЬЮ "ТУРОПЕРАТОР "СЕРЕБРЯНОЕ КОЛЬЦО", возможности отвечать по своим обязательствам. Финансовое состояние организации позволяют использовать не только внутренние ресурсы, но и привлекать заемные средства.