

Пояснительная записка к бухгалтерской отчетности

1. Сведения об организации

Наименование юридического лица:

ООО "АРНО"

Идентификационный номер налогоплательщика (ИНН): 7715426311

Код причины постановки на учет (КПП): 771301001

Основным видом деятельности, который является преобладающим и имеет приоритетное значение для организации, является торговля розничная ювелирными изделиями в специализированных магазинах (ОКВЭД 47.77.2).

2. Анализ финансового положения

2.1. Структура имущества и источники его формирования

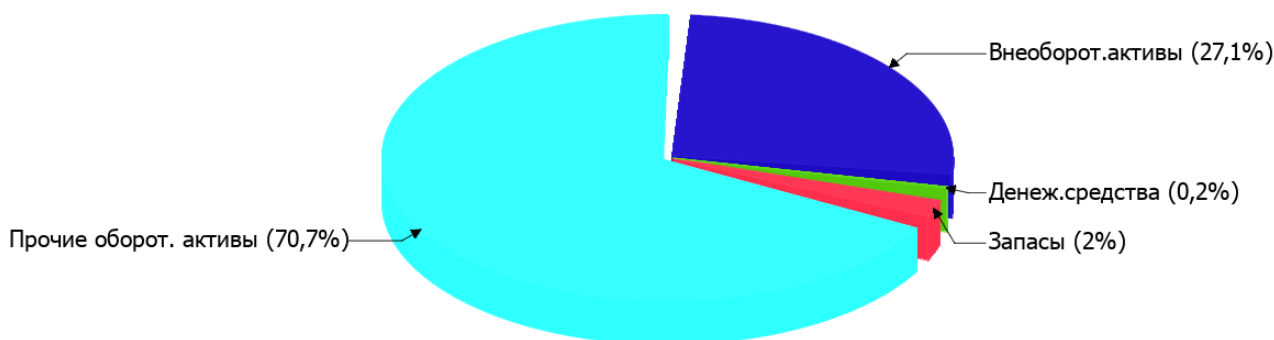
Показатель	Значение показателя				Изменение за анализируемый период	
	в тыс. руб.		в % к валюте баланса		тыс. руб. (гр.3- гр.2)	± % ((гр.3- гр.2) : гр.2)
	31.12.2024	31.12.2025	на начало анализируемого периода (31.12.2024)	на конец анализируемого периода (31.12.2025)		
Актив						
Внеоборотные активы	190 945	176 783	28,7	27,1	-14 162	-7,4
Оборотные	475 039	476 153	71,3	72,9	+1 114	+0,2
Пассив						
Собственный капитал	-197 496	-196 431	-29,7	-30,1	+1 065	↑
Долгосрочные обязательства	–	–	–	–	–	–
Краткосрочные обязательства	863 482	849 368	129,7	130,1	-14 114	-1,6
Валюта баланса	665 985	652 937	100	100	-13 048	-2

* Без доходов будущих периодов, включенных в собственный капитал.

Из представленных в первой части таблицы данных видно, что на 31 декабря 2025 г. в активах организации доля внеоборотных средств составляет 1/3, а текущих активов – 2/3. Активы организации за весь период практически остались на том же уровне. Величина активов организации практически не изменилась, но собственный капитал увеличился на 0,5%, что, в целом, свидетельствует о положительной динамике имущественного положения организации.

Структура активов организации в разрезе основных групп представлена ниже на диаграмме:

Структура активов организации на 31 декабря 2025 г.



Снижение величины активов организации связано, главным образом, со снижением следующих позиций актива бухгалтерского баланса (в скобках указана доля изменения статьи в общей сумме всех отрицательно изменившихся статей):

- нематериальные, финансовые и другие внеоборотные активы – **13 660** тыс. руб. (**75,5%**)
- денежные средства и денежные эквиваленты – **3 922** тыс. руб. (**21,7%**)

Одновременно, в пассиве баланса снижение наблюдается по строкам:

- краткосрочная кредиторская задолженность – **12 343** тыс. руб. (**87,5%**)
- другие краткосрочные обязательства – **1 771** тыс. руб. (**12,5%**)

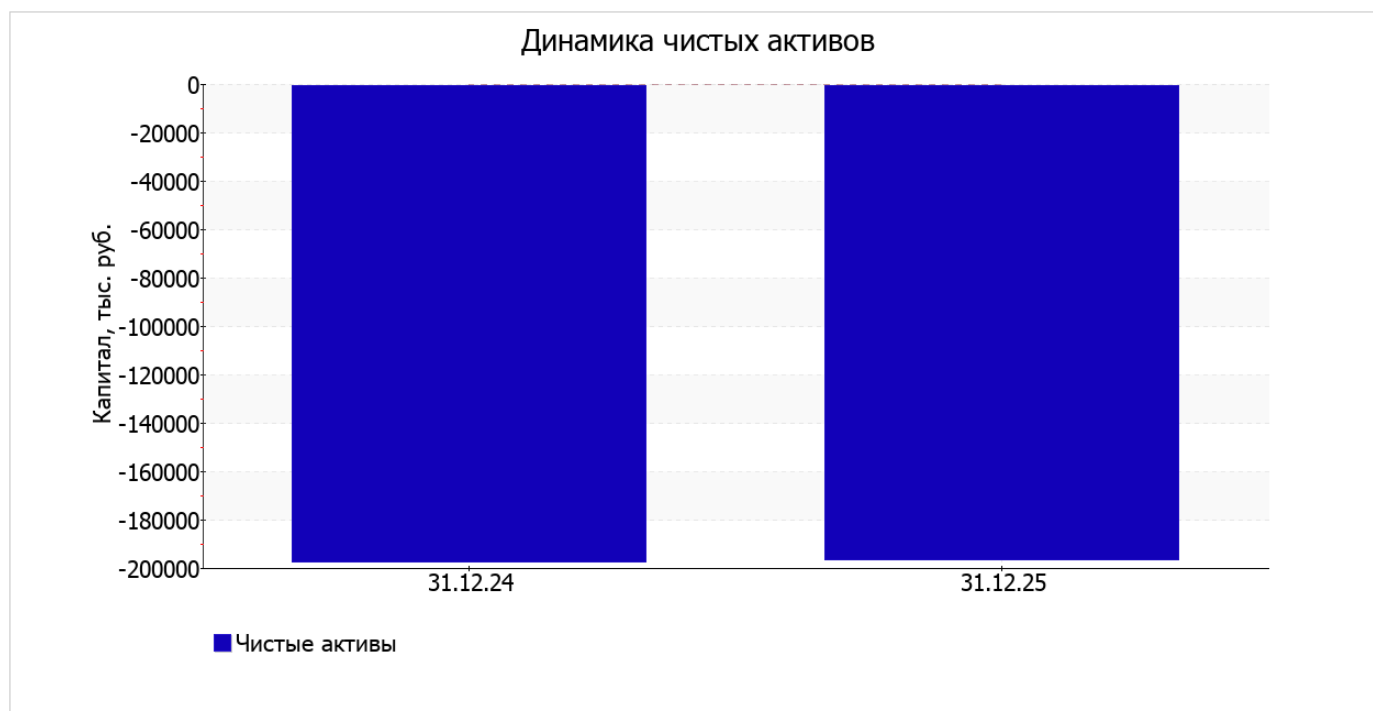
Среди положительно изменившихся статей баланса можно выделить "финансовые и другие оборотные активы" в активе и "капитал и резервы" в пассиве (**+5 036** тыс. руб. и **+1 065** тыс. руб. соответственно).

на последний день анализируемого периода (31.12.2025) собственный капитал организации составил **-196 431,0** тыс. руб., что несущественно превышает значение собственного капитала по состоянию на 31.12.2024.

2.2. Оценка стоимости чистых активов организации

Показатель	Значение показателя				Изменение	
	в тыс. руб.		в % к валюте баланса		тыс. руб. (гр.3-гр.2)	± % ((гр.3-гр.2) : гр.2)
	31.12.2024	31.12.2025	на начало анализируемого периода (31.12.2024)	на конец анализируемого периода (31.12.2025)		
1. Чистые активы	-197 497	-196 431	-29,7	-30,1	+1 066	↑

[На конец периода] чистые активы ООО "АРНО" составляют отрицательную величину. Отрицательная величина чистых активов негативно характеризует финансовое положение и не удовлетворяет требованиям нормативных актов к величине чистых активов организации. В случае, если стоимость чистых активов общества останется меньше его уставного капитала по окончании финансового года, следующего за вторым финансовым годом или каждым последующим финансовым годом, по окончании которых стоимость чистых активов общества оказалась меньше его уставного капитала, общество не позднее чем через шесть месяцев после окончания соответствующего финансового года обязано уменьшить уставный капитала до размера, не превышающего стоимости его чистых активов, либо принять решение о ликвидации (п. 4 ст. 30 Федерального закона от 08.02.1998 г. N 14-ФЗ "Об обществах с ограниченной ответственностью"). На следующем графике наглядно представлена динамика чистых активов.



2.3. Анализ финансовой устойчивости организации

2.3.1. Основные показатели финансовой устойчивости организации

Показатель	Значение показателя		Изменение показателя (гр.3-гр.2)	Описание показателя и его нормативное значение
	31.12.2024	31.12.2025		
Коэффициент автономии	-0,3	-0,3	-	Отношение собственного капитала к общей сумме капитала. нормальное значение: не менее 0,45 (оптимальное 0,55-0,7).
Коэффициент обеспеченности собственными оборотными средствами	-0,82	-0,78	+0,04	Отношение собственных оборотных средств к оборотным активам. нормальное значение: 0,1 и более.
Коэффициент покрытия инвестиций	-0,3	-0,3	-	Отношение собственного капитала и долгосрочных обязательств к общей сумме капитала. нормальное значение для данной отрасли: 0,7 и более.
Коэффициент обеспеченности запасов	-29,56	-28,41	+1,15	Отношение собственных оборотных средств к стоимости запасов. нормальное значение: 0,5 и более.

Показатель	Значение показателя		Изменение показателя (гр.3-гр.2)	Описание показателя и его нормативное значение
	31.12.2024	31.12.2025		
Коэффициент краткосрочной задолженности	1	1	-	Отношение краткосрочной задолженности к общей сумме задолженности.

Коэффициент автономии организации на 31 декабря 2025 г. составил **-0,3**. Данный коэффициент характеризует степень зависимости организации от заемного капитала. Полученное здесь значение показывает, что организации не имеет собственного капитала и полностью зависит от кредиторов. коэффициент автономии за последний год уменьшился всего менее чем на **0,01**.

в течение анализируемого периода наблюдался небольшой, но рост коэффициента обеспеченности собственными оборотными средствами с **-0,82** до **-0,78 (+0,04)**. на последний день анализируемого периода значение коэффициента не соответствует нормативному и находится в области критических значений.

коэффициент покрытия инвестиций за весь анализируемый период несущественно уменьшился до **-0,3**. Значение коэффициента на 31.12.2025 значительно ниже нормативного значения (доля собственного капитала и долгосрочных обязательств в общей сумме капитала организации составляет **-30%**).

на 31.12.2025 коэффициент обеспеченности материальных запасов равнялся **-28,41**. за весь рассматриваемый период отмечено слабое повышение коэффициента обеспеченности материальных запасов (на **1,15**). на 31.12.2025 коэффициент обеспеченности материальных запасов имеет критическое значение.

Коэффициент краткосрочной задолженности организации показывает на отсутствие долгосрочной задолженности при 100% краткосрочной.

2.4. Ликвидность

Показатель ликвидности	Значение показателя		Изменение показателя (гр.3 - гр.2)	Расчет, рекомендованное значение
	31.12.2024	31.12.2025		
Коэффициент текущей (общей) ликвидности	0,55	0,56	+0,01	Отношение текущих активов к краткосрочным обязательствам. нормальное значение для данной отрасли: 1,9 и более.
Коэффициент абсолютной ликвидности	0,01	<0,01	-0,01	Отношение денежных средств и их эквивалентов к краткосрочным обязательствам. нормальное значение для данной отрасли: 0,2 и более.

[На конец периода] при норме 1,9 коэффициент текущей (общей) ликвидности имеет значение **0,56**. Несмотря на это следует отметить положительную динамику – за весь анализируемый период коэффициент вырос на **0,01**.

Ниже нормы, как и первый коэффициент, оказался коэффициент абсолютной ликвидности (**<0,01** при норме 0,2). При этом с начала периода коэффициент абсолютной ликвидности практически не изменился.

3. Анализ эффективности деятельности организации

3.1. Обзор результатов деятельности

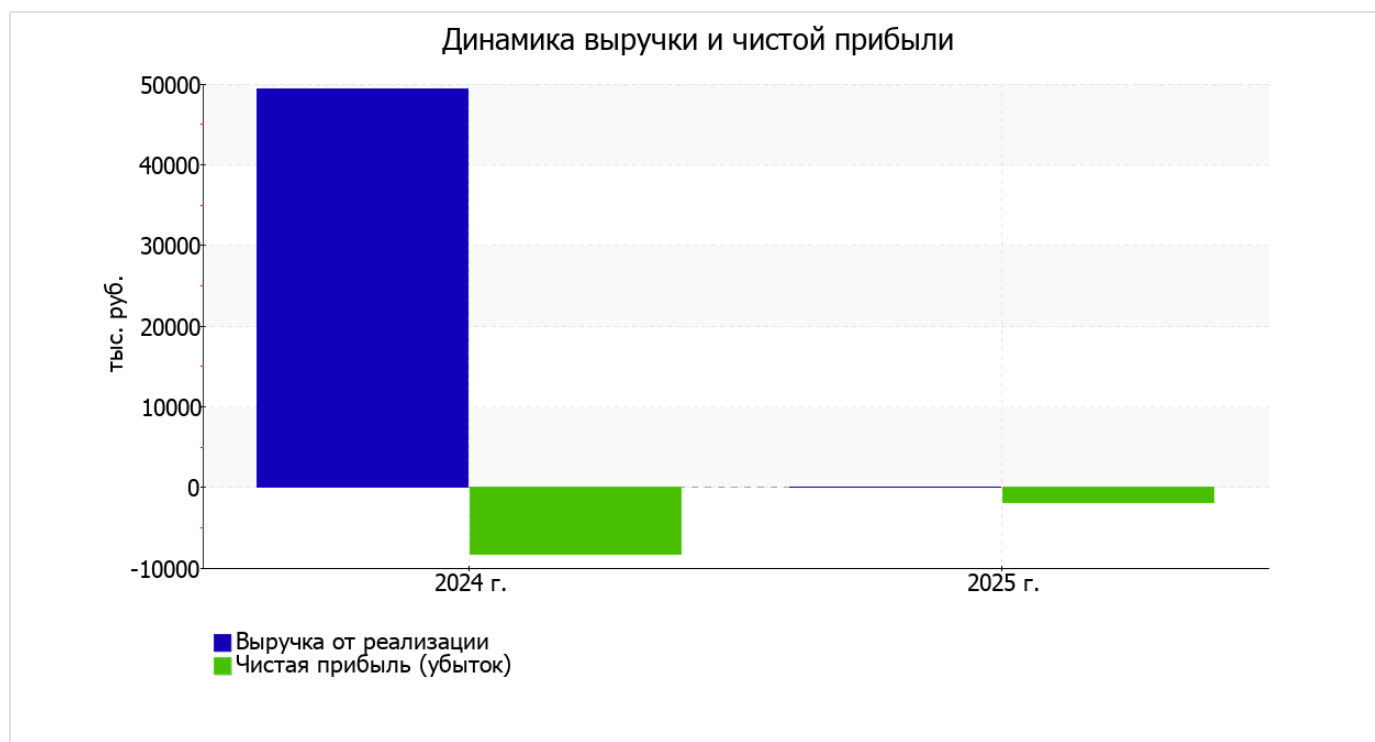
В приведенной ниже таблице обобщены основные финансовые результаты деятельности ООО "АРНО" за весь рассматриваемый период и аналогичный период прошлого года.

По данным "Отчета о финансовых результатах" за последний год организация получила убыток от продаж в размере **2 437** тыс. руб. По сравнению с аналогичным периодом прошлого года убыток от продаж снизился на **2 317** тыс. руб., или на **48,7%**.

По сравнению с прошлым периодом в текущем снизилась как выручка от продаж, так и расходы по обычной деятельности (на 49 453 и 51 770 тыс. руб. соответственно). Причем в процентном отношении изменение выручки (-100%) опережает изменение расходов (-95,5%)

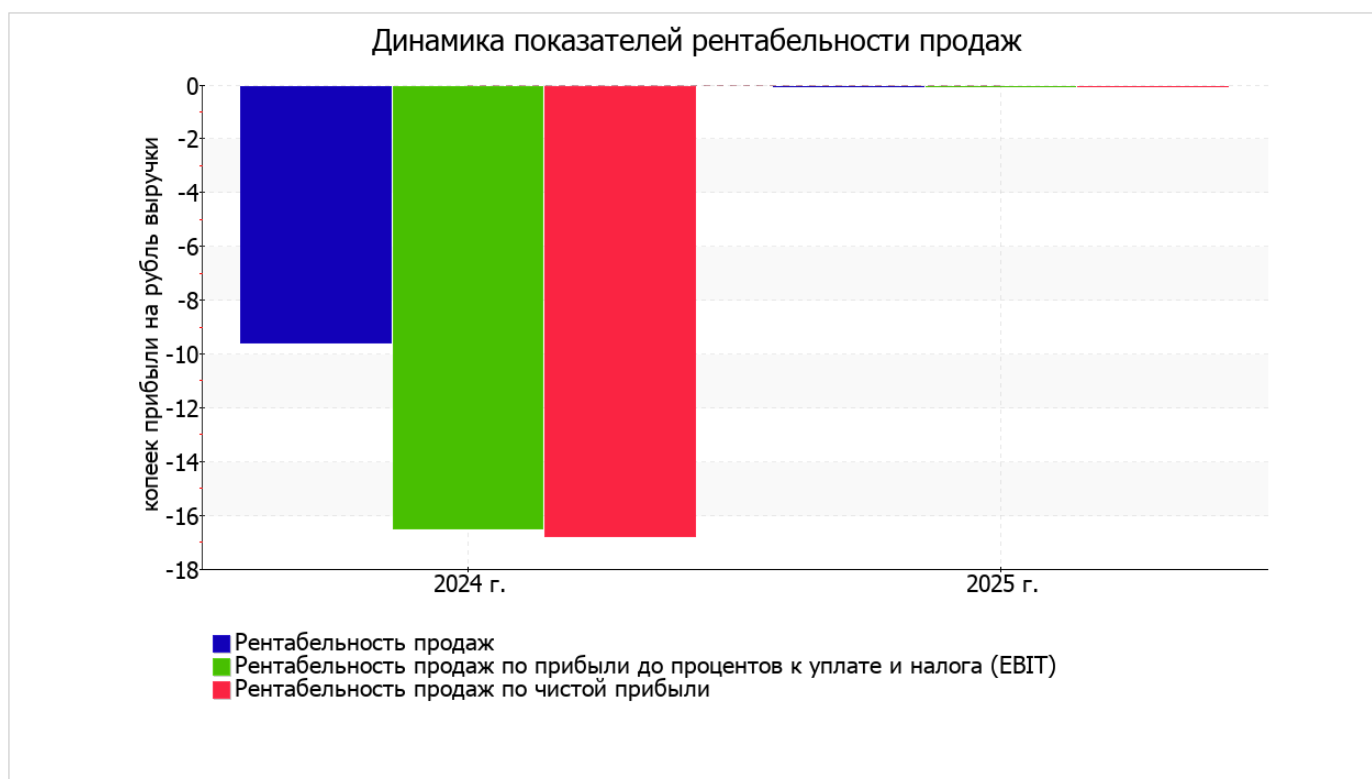
Показатель	Значение показателя, тыс. руб.		Изменение показателя		Средне- годовая величина, тыс. руб.
	2024 г.	2025 г.	тыс. руб. (гр.3 - гр.2)	± % ((3-2) : 2)	
1. Выручка	49 453	–	-49 453	-100	24 727
2. Расходы по обычным видам деятельности	54 207	2 437	-51 770	-95,5	28 322
3. Прибыль (убыток) от продаж (1-2)	-4 754	-2 437	+2 317	↑	-3 596
4. Прочие доходы и расходы, кроме процентов к уплате	-3 410	-137	+3 273	↑	-1 774
5. ЕВГТ (прибыль до уплаты процентов и налогов) (3+4)	-8 164	-2 574	+5 590	↑	-5 369
6. Проценты к уплате	–	–	–	–	–
7. Налоги на прибыль (доходы)	136	-671	-807	↓	-268
8. Чистая прибыль (убыток) (5-6-7)	-8 300	-1 903	+6 397	↑	-5 102

Изменение выручки наглядно представлено ниже на графике.



3.2. Анализ рентабельности

Показатели рентабельности	Значения показателя (в %, или в копейках с рубля)		Изменение показателя	
	2024 г.	2025 г.	коп., (гр.3 - гр.2)	± % ((3-2) : 2)
1. Рентабельность продаж (величина прибыли от продаж в каждом рубле выручки). нормальное значение для данной отрасли: не менее 6%.	-9,6	-	+9,6	↑
2. Рентабельность продаж по ЕВІТ (величина прибыли от продаж до уплаты процентов и налогов в каждом рубле выручки).	-16,5	-	+16,5	↑
3. Рентабельность продаж по чистой прибыли (величина чистой прибыли в каждом рубле выручки). нормальное значение для данной отрасли: 3% и более.	-16,8	-	+16,8	↑



В следующей таблице представлена рентабельность использования вложенного в предпринимательскую деятельность капитала.

Показатель рентабельности	Значение показателя, %	Расчет показателя
	2025 г.	
Рентабельность собственного капитала (ROE)	-	Отношение чистой прибыли к средней величине собственного капитала. нормальное значение: не менее 20%.
Рентабельность активов (ROA)	-0,3	Отношение чистой прибыли к средней стоимости активов. нормальное значение для данной отрасли: 10% и более.

Показатель рентабельности	Значение показателя, %	Расчет показателя
	2025 г.	
Прибыль на задействованный капитал (ROCE)	–	Отношение прибыли до уплаты процентов и налогов (ЕВИТ) к собственному капиталу и долгосрочным обязательствам.

В данном случае показатель рентабельности собственного капитала за 2025 год рассчитан не был, поскольку у организации фактически отсутствовал собственный капитал (в среднем составил отрицательную величину: -196 431 тыс. руб. на последний день анализируемого периода и -197 496 тыс. руб. на последний день предшествующего года (31.12.24)).

за 2025 год значение рентабельности активов (-0,3%) не соответствует нормативному, находясь в области критических значений.

3.3. Расчет показателей деловой активности (оборачиваемости)

Далее в таблице рассчитаны показатели оборачиваемости ряда активов, характеризующие скорость возврата вложенных в предпринимательскую деятельность средств, а также показатель оборачиваемости кредиторской задолженности при расчетах с поставщиками и подрядчиками.

Показатель оборачиваемости	Значение в днях	Коэфф. 2025 г.
	2025 г.	
Оборачиваемость оборотных средств (отношение средней величины оборотных активов к средневзвешенной выручке*; нормальное значение для данной отрасли: 108 и менее дн.)	–	–
Оборачиваемость запасов (отношение средней стоимости запасов к средневзвешенной себестоимости проданных товаров; нормальное значение для данной отрасли: не более 47 дн.)	–	–
Оборачиваемость кредиторской задолженности (отношение средней величины кредиторской задолженности к средневзвешенной выручке)	–	–
Оборачиваемость активов (отношение средней стоимости активов к средневзвешенной выручке; нормальное значение для данной отрасли: 124 и менее дн.)	–	–
Оборачиваемость собственного капитала (отношение средней величины собственного капитала к средневзвешенной выручке)	–	–

* Приведен расчет показателя в днях. Значение коэффициента равно отношению 365 к значению показателя в днях.

4. Выводы по результатам анализа

По результатам проведенного анализа выделены и сгруппированы по качественному признаку основные показатели финансового положения (по состоянию на 31 декабря 2025 г.) и результатов деятельности ООО "АРНО" за весь анализируемый период.

Приведенные ниже 6 показателей финансового положения организации имеют критические значения:

- коэффициент автономии имеет критическое значение – **-0,3** (собственный капитал отсутствует);
- на 31.12.2025 значение коэффициента обеспеченности собственными оборотными средствами (**-0,78**) не удовлетворяет нормативному и находится в области критических значений;
- коэффициент текущей (общей) ликвидности существенно ниже нормы;
- коэффициент абсолютной ликвидности значительно ниже нормального значения;
- коэффициент покрытия инвестиций значительно ниже нормы (доля собственного капитала и долгосрочных обязательств в общей сумме капитала организации составляет **-30%** (нормальное значение для данной отрасли: 70% и более);
- крайне неустойчивое финансовое положение по величине собственных оборотных средств.

В ходе анализа были получены следующие неудовлетворительные показатели финансового положения и результатов деятельности ООО "АРНО":

- чистые активы меньше уставного капитала, при этом за период имело место увеличение чистых активов;
- за период 01.01–31.12.2025 получен убыток от продаж (**-2 437** тыс. руб.), хотя и наблюдалась положительная динамика по сравнению с аналогичным периодом прошлого года (+2 317 тыс. руб.);
- убыток от финансово-хозяйственной деятельности за 2025 год составил **-1 903** тыс. руб. (+6 397 тыс. руб. по сравнению с аналогичным периодом прошлого года).

Положительно характеризующим финансовое положение организации показателем является следующий – увеличение собственного капитала ООО "АРНО" при том что, активы организации практически не изменились.

Из приведенных выше значений показателей следует, что у организации наблюдается крайне сложная финансовая ситуация, что подразумевает принятие незамедлительных мер по ее оздоровлению.