

Пояснительная записка к бухгалтерской отчетности

1. Сведения об организации

Наименование юридического лица:

Автономная Некоммерческая организация Развития Технических Видов Спорта "Спортивно-Технический Клуб "Автомотоспорт"

Идентификационный номер налогоплательщика (ИНН): 7727328358

Код причины постановки на учет (КПП): 772701001

Основным видом деятельности, который является преобладающим и имеет приоритетное значение для организации, является деятельность спортивных клубов (ОКВЭД 93.12).

2. Анализ финансового положения Автономная Некоммерческая организация Развития Технических Видов Спорта "Спортивно-Технический Клуб "Автомотоспорт"

2.1. Структура имущества и источники его формирования

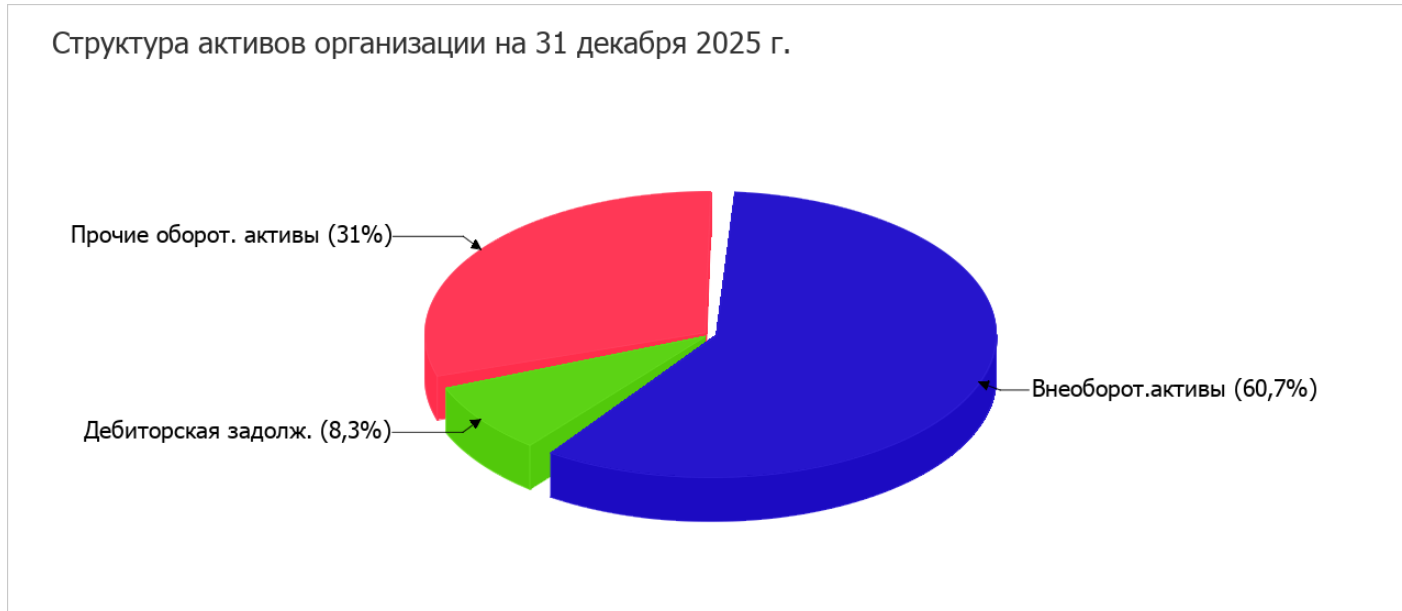
Показатель	Значение показателя				Изменение за анализируемый период	
	в тыс. руб.		в % к валюте баланса		тыс. руб. (гр.3- гр.2)	± % ((гр.3- гр.2) : гр.2)
	31.12.2024	31.12.2025	на начало анализируемого периода (31.12.2024)	на конец анализируемого периода (31.12.2025)		
Актив						
1. Внеоборотные активы	6 667	38 433	67,3	60,6	+31 766	+5,8 раза
в том числе: основные средства	6 667	38 433	67,3	60,6	+31 766	+5,8 раза
нематериальные активы	–	–	–	–	–	–
2. Оборотные, всего	3 244	24 944	32,7	39,4	+21 700	+7,7 раза
в том числе: запасы	–	26	–	<0,1	+26	–
дебиторская задолженность	3 187	5 269	32,2	8,3	+2 082	+65,3
денежные средства и краткосрочные финансовые вложения	57	19 649	0,6	31	+19 592	+344,7 раза
Пассив						
1. Собственный капитал	–	–	–	–	–	–
Справочно: Чистые активы	-1 953	-4 200	-19,7	-6,6	-2 247	↓

Показатель	Значение показателя				Изменение за анализируемый период	
	в тыс. руб.		в % к валюте баланса		тыс. руб. (гр.3- гр.2)	± % ((гр.3- гр.2) : гр.2)
	31.12.2024	31.12.2025	на начало анализируемого периода (31.12.2024)	на конец анализируемого периода (31.12.2025)		
2. Долгосрочные обязательства, всего	10 930	4 450	110,3	7	-6 480	-59,3
в том числе: заемные средства	2 951	4 450	29,8	7	+1 499	+50,8
3. Краткосрочные обязательства*, всего	934	63 127	9,4	99,6	+62 193	+67,6 раза
в том числе: заемные средства	–	–	–	–	–	–
Валюта баланса	9 911	63 377	100	100	+53 466	+6,4 раза

* Без доходов будущих периодов, возникших в связи с безвозмездным получением имущества и государственной помощи, включенных в собственный капитал.

Активы на последний день анализируемого периода (31.12.2025) характеризуются соотношением: 60,6% внеоборотных активов и 39,4% текущих. Активы организации в течение анализируемого периода значительно увеличились (в 6,4 раза).

На диаграмме ниже наглядно представлено соотношение основных групп активов организации:



Рост величины активов организации связан, в основном, с ростом следующих позиций актива бухгалтерского баланса (в скобках указана доля изменения статьи в общей сумме всех положительно изменившихся статей):

- основные средства – 31 766 тыс. руб. (59,4%)
- краткосрочные финансовые вложения (за исключением денежных эквивалентов) – 19 000 тыс. руб. (35,5%)

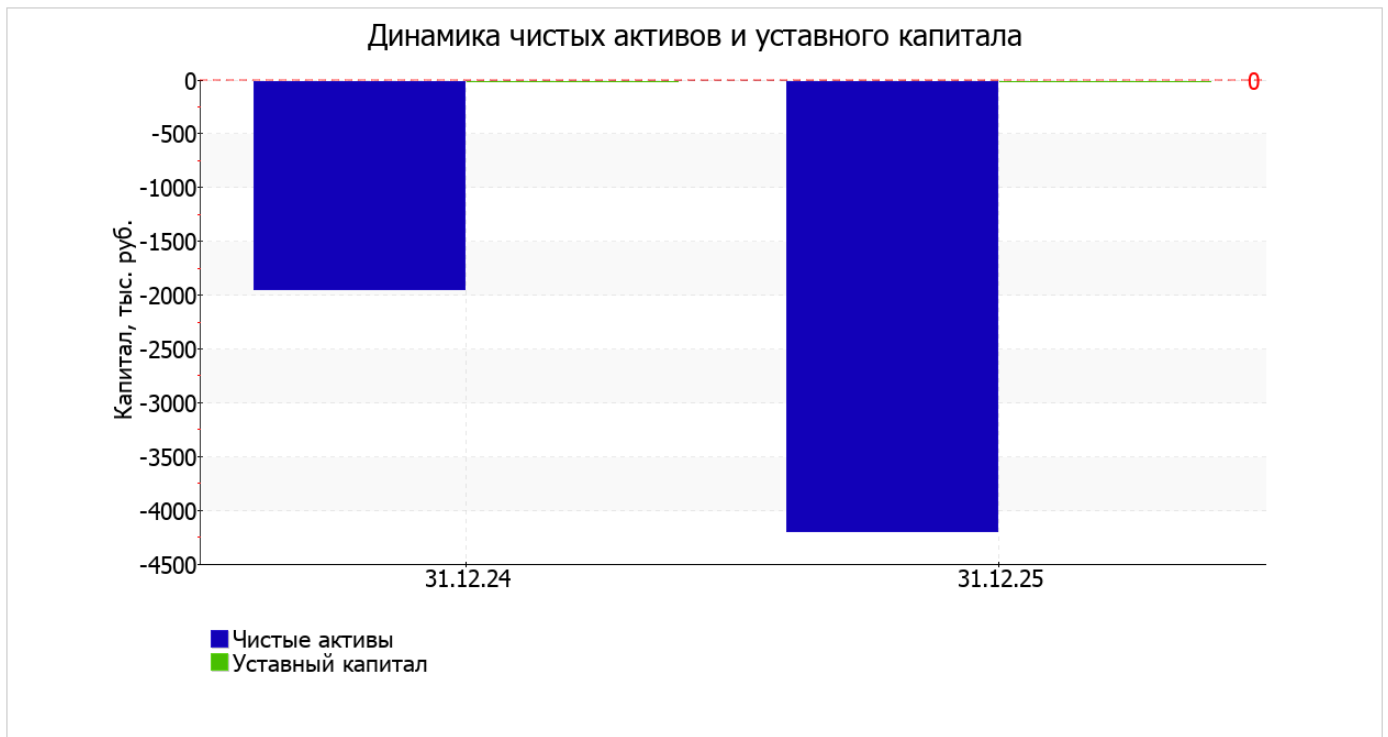
Одновременно, в пассиве баланса наибольший прирост произошел по строке "кредиторская задолженность" (+61 606 тыс. руб., или 97,6% вклада в прирост пассивов организации в течение анализируемого периода).

Среди отрицательно изменившихся статей баланса можно выделить "прочие долгосрочные обязательства" в пассиве (-7 979 тыс. руб.).

2.2. Чистые активы организации

Показатель	Значение показателя				Изменение	
	в тыс. руб.		в % к валюте баланса		тыс. руб. (гр.3- гр.2)	± % ((гр.3- гр.2) : гр.2)
	31.12.2024	31.12.2025	на начало анализируемого периода (31.12.2024)	на конец анализируемого периода (31.12.2025)		
1. Чистые активы	-1 953	-4 200	-19,7	-6,6	-2 247	↓
2. Уставный капитал	-	-	-	-	-	-
3. Превышение чистых активов над уставным капиталом (стр.1-стр.2)	-1 953	-4 200	-19,7	-6,6	-2 247	↓

[На конец периода] чистые активы Автономная Некоммерческая организация Развития Технических Видов Спорта "Спортивно-Технический Клуб "Автомотоспорт" составляют отрицательную величину. Отрицательная величина чистых активов негативно характеризует финансовое положение и не удовлетворяет требованиям нормативных актов к величине чистых активов организации. Более того необходимо отметить снижение чистых активов за весь анализируемый период. То есть наблюдается одновременно и критическое положение на конец периода и ухудшение показателя в течение периода. Сохранение имевшей место тенденции может привести к крайне негативным последствиям. На следующем графике наглядно представлена динамика чистых активов и уставного капитала организации.

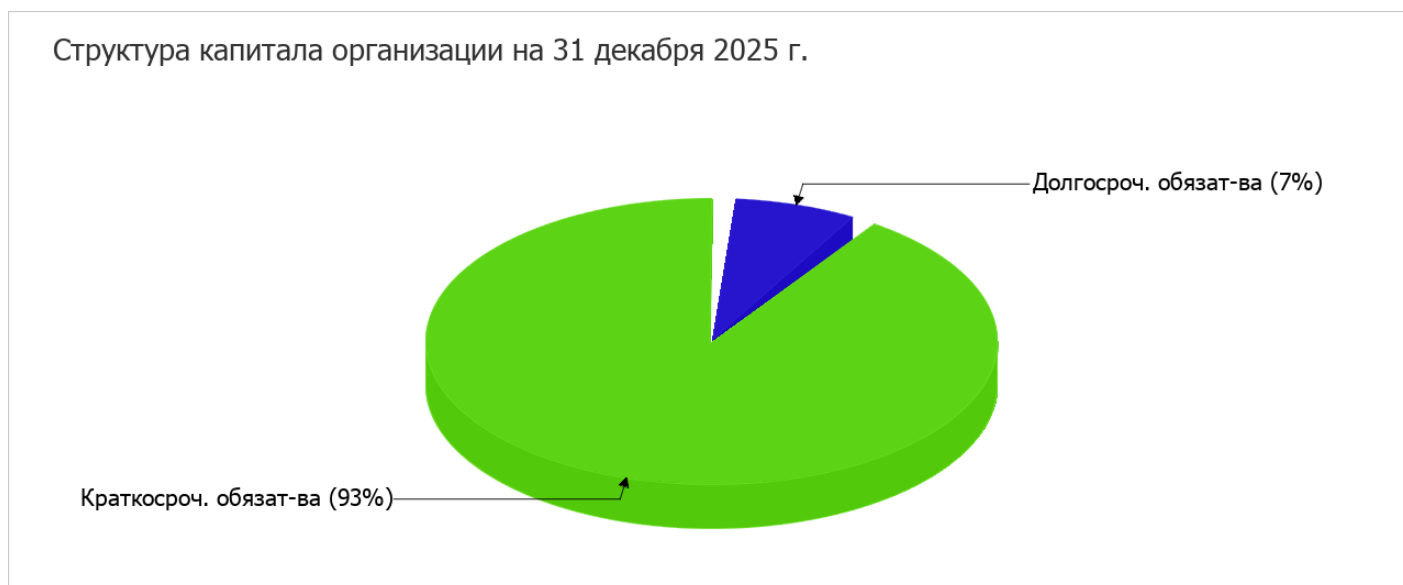


2.3. Анализ финансовой устойчивости организации

2.3.1. Основные показатели финансовой устойчивости организации

Показатель	Значение показателя		Изменение показателя (гр.3-гр.2)	Описание показателя и его нормативное значение
	31.12.2024	31.12.2025		
Коэффициент автономии	0	0	–	Отношение собственного капитала к общей сумме капитала. нормальное значение: 0,45 и более (оптимальное 0,55-0,7).
Коэффициент обеспеченности собственными оборотными средствами	-2,06	-1,54	+0,52	Отношение собственных оборотных средств к оборотным активам. нормальное значение: 0,1 и более.
Коэффициент покрытия инвестиций	1,1	0,07	-1,03	Отношение собственного капитала и долгосрочных обязательств к общей сумме капитала. нормальное значение: не менее 0,75.
Коэффициент маневренности собственного капитала	–	–	–	Отношение собственных оборотных средств к источникам собственных средств. нормальное значение: 0,2 и более.(коэффициент не рассчитывается при отрицательном собственном капитале)
Коэффициент обеспеченности запасов	–	-1 478,19	-1 478,19	Отношение собственных оборотных средств к стоимости запасов. нормальное значение: 0,5 и более.
Коэффициент краткосрочной задолженности	0,08	0,93	+0,85	Отношение краткосрочной задолженности к общей сумме задолженности.

Структура капитала организации представлена ниже на диаграмме: При этом необходимо отметить, что собственный капитал на диаграмме не отражен, поскольку полностью отсутствует.



коэффициент обеспеченности собственными оборотными средствами на 31.12.2025 составил **-1,54**. за год коэффициент обеспеченности собственными оборотными средствами вырос на **0,52**. по состоянию на 31.12.2025 значение коэффициента характеризуется как явно не соответствующее принятому нормативу.

коэффициент покрытия инвестиций за весь анализируемый период очень сильно снизился – с **1,1** до **0,07 (-1,03)**. Значение коэффициента на 31.12.2025 значительно ниже нормативного значения (доля собственного капитала и долгосрочных обязательств в общей сумме капитала организации составляет **7%**).

на последний день анализируемого периода значение коэффициента обеспеченности материальных запасов составило **-1 478,19**, при том что на первый день анализируемого периода коэффициент обеспеченности материальных запасов составлял – (т.е. произошло увеличение на **1 478,19**). на 31.12.2025 значение коэффициента обеспеченности материальных запасов является критическим.

По коэффициенту краткосрочной задолженности видно, что величина краткосрочной кредиторской задолженности организации значительно превосходит величину долгосрочной задолженности (93,4% и 6,6% соответственно). При этом за весь анализируемый период доля долгосрочной задолженности уменьшилась на **85,5%**.

2.4. Ликвидность

Показатель ликвидности	Значение показателя		Изменение показателя (гр.3 - гр.2)	Расчет, рекомендованное значение
	31.12.2024	31.12.2025		
1. Коэффициент текущей (общей) ликвидности	3,47	0,4	-3,07	Отношение текущих активов к краткосрочным обязательствам. нормальное значение: не менее 1,8.
2. Коэффициент быстрой (промежуточной) ликвидности	3,47	0,39	-3,08	Отношение ликвидных активов к краткосрочным обязательствам. нормальное значение для данной отрасли: 1 и более.
3. Коэффициент абсолютной ликвидности	0,06	0,31	+0,25	Отношение высоколиквидных активов к краткосрочным обязательствам. нормальное значение для данной отрасли: 0,25 и более.

[На конец периода] значение коэффициента текущей ликвидности (**0,4**) не соответствует норме. Более того следует отметить отрицательную динамику показателя – за весь рассматриваемый период коэффициент снизился на **-3,07**.

Коэффициент быстрой ликвидности на 31 декабря 2025 г. также оказался ниже нормы (**0,39**). Это свидетельствует о недостатке ликвидных активов (т. е. наличности и других активов, которые можно легко обратить в денежные средства) для погашения краткосрочной кредиторской задолженности.

Коэффициент абсолютной ликвидности имеет значение, соответствующее норме (**0,31**). [За весь период] коэффициент вырос на **0,25**.

3. Анализ эффективности деятельности организации

3.1. Обзор результатов деятельности

Основные финансовые результаты деятельности Автономная Некоммерческая организация Развития Технических Видов Спорта "Спортивно-Технический Клуб "Автомотоспорт" за весь анализируемый период приведены ниже в таблице.

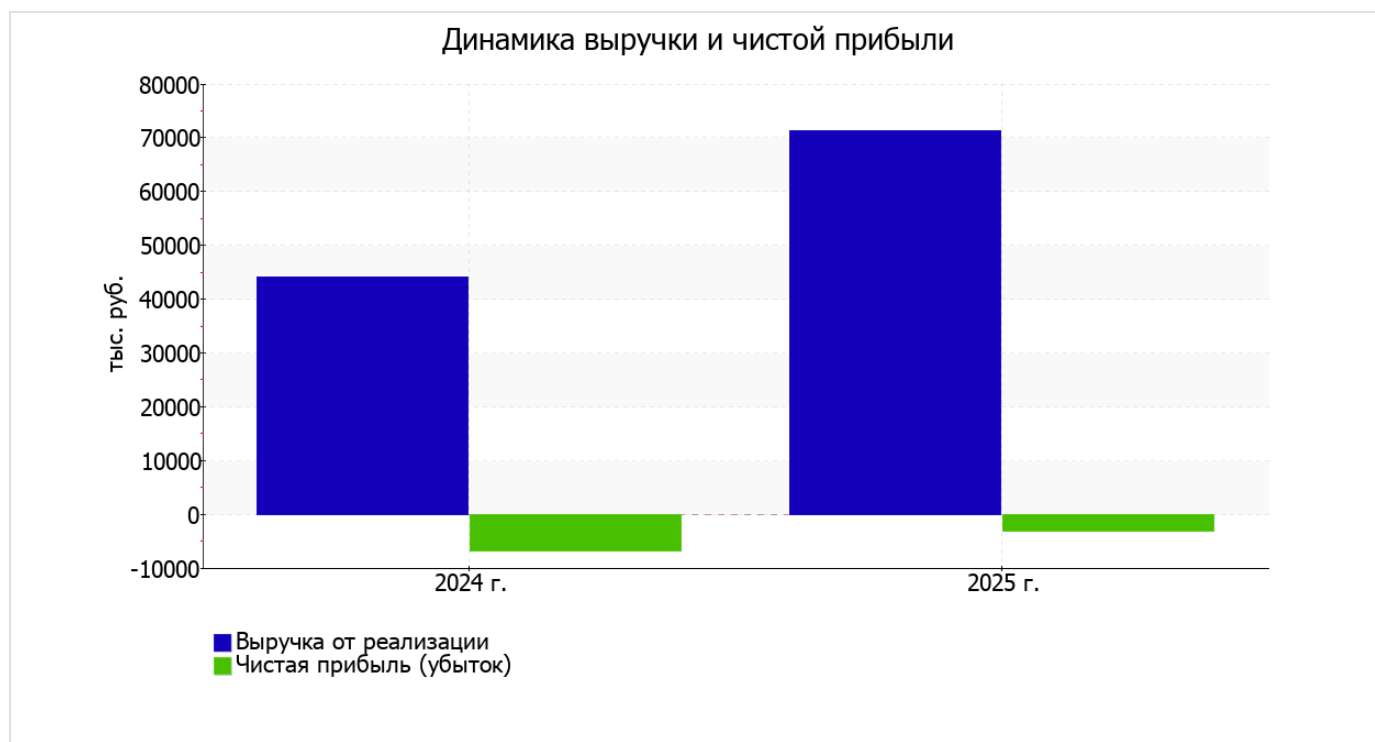
Из "Отчета о финансовых результатах" следует, что за год организация получила прибыль от продаж в размере **1 451** тыс. руб., что составляет 2% от выручки. Данный результат кардинально отличается от аналогичного периода прошлого года, когда был получен убыток в размере **4 715** тыс. руб.

По сравнению с прошлым периодом в текущем увеличилась как выручка от продаж, так и расходы по обычным видам деятельности (на **27 264** и **21 132** тыс. руб. соответственно). Причем в процентном отношении изменение выручки (**+61,9%**) опережает изменение расходов (**+43,3%**)

прибыль от прочих операций за весь рассматриваемый период составила 307 тыс. руб., что на 342 тыс. руб. больше, чем saldo прочих доходов-расходов за аналогичный период прошлого года. При этом величина прибыли от прочих операций составляет 21,2% от абсолютной величины прибыли от продаж за анализируемый период.

Показатель	Значение показателя, тыс. руб.		Изменение показателя		Средне- годовая величина, тыс. руб.
	2024 г.	2025 г.	тыс. руб. (гр.3 - гр.2)	± % ((3-2) : 2)	
1. Выручка	44 062	71 326	+27 264	+61,9	57 694
2. Расходы по обычным видам деятельности	48 777	69 909	+21 132	+43,3	59 343
3. Прибыль (убыток) от продаж (1-2)	-4 715	1 417	+6 132	↑	-1 649
4. Прочие доходы и расходы, кроме процентов к уплате	-35	307	+342	↑	136
5. ЕВІТ (прибыль до уплаты процентов и налогов) (3+4)	-4 750	1 758	+6 508	↑	-1 496
6. Проценты к уплате	-	-	-	-	-
7. Налог на прибыль, изменение налоговых активов и прочее	-2 178	-4 853	-2 675	↓	-3 516
8. Чистая прибыль (убыток) (5-6+7)	-6 928	-3 095	+3 833	↑	-5 012
Справочно: Совокупный финансовый результат периода	-6 928	-3 095	+3 833	↑	-5 012
Изменение за период нераспределенной прибыли (непокрытого убытка) по данным бухгалтерского баланса (измен. стр. 1370)	x	-	x	x	x

Ниже на графике наглядно представлено изменение выручки и прибыли Автономная Некоммерческая организация Развития Технических Видов Спорта "Спортивно-Технический Клуб "Автомоторспорт" в течение всего анализируемого периода.



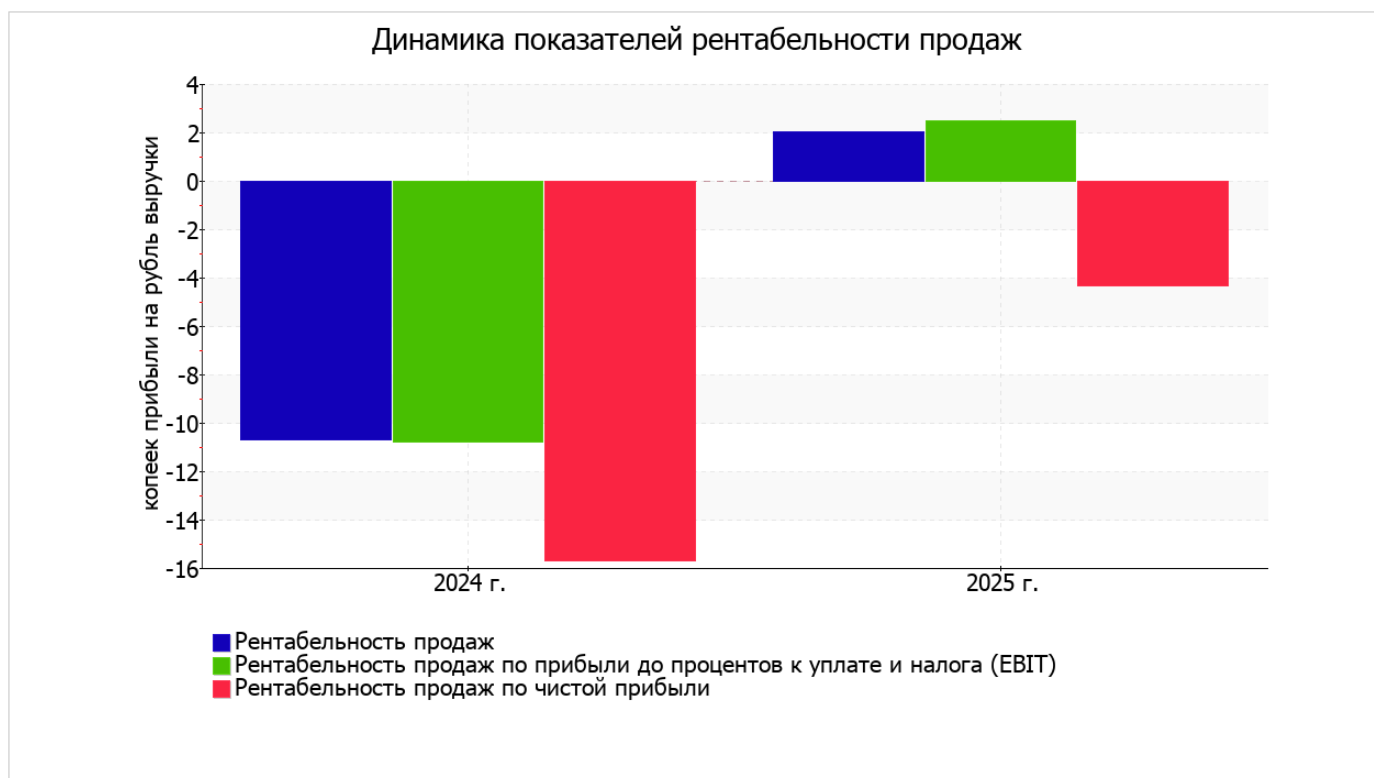
3.2. Анализ рентабельности

Показатели рентабельности	Значения показателя (в %, или в копейках с рубля)		Изменение показателя	
	2024 г.	2025 г.	коп., (гр.3 - гр.2)	± % ((3-2) : 2)
1. Рентабельность продаж (величина прибыли от продаж в каждом рубле выручки). нормальное значение для данной отрасли: не менее 8%.	-10,7	2	+12,7	↑
2. Рентабельность продаж по ЕВІТ (величина прибыли от продаж до уплаты процентов и налогов в каждом рубле выручки).	-10,8	2,5	+13,3	↑
3. Рентабельность продаж по чистой прибыли (величина чистой прибыли в каждом рубле выручки). нормальное значение для данной отрасли: 5% и более.	-15,7	-4,3	+11,4	↑

[За последний период] организация получила прибыль от продаж и прибыль до вычета процентных расходов и расходов по налогу на прибыль (ЕВІТ), что и обусловило положительно значение первых двух показателей рентабельности, приведенных в таблице. Но дополнительные расходы в виде процентов и налога на прибыль привели к отрицательному значению рентабельности, рассчитанной по чистой прибыли.

прибыль от продаж в анализируемом периоде составляет 2% от полученной выручки. При этом имеет место положительная динамика рентабельности обычных видов деятельности по сравнению с данным показателем за аналогичный период прошлого года (+12,7%).

Показатель рентабельности, рассчитанный как отношение прибыли до процентов к уплате и налогообложения (ЕВІТ) к выручке организации, за 2025 год составил 2,5%. То есть в каждом рубле выручки Автономная Некоммерческая организация Развития Технических Видов Спорта "Спортивно-Технический Клуб "Автомотоспорт" содержалось 2,5 коп. прибыли до налогообложения и процентов к уплате.



Рентабельность использования вложенного в предпринимательскую деятельность капитала представлена в следующей таблице.

Показатель рентабельности	Значение показателя, %	Расчет показателя
	2025 г.	
Рентабельность собственного капитала (ROE)	–	Отношение чистой прибыли к средней величине собственного капитала. нормальное значение: не менее 20%.
Рентабельность активов (ROA)	-8,4	Отношение чистой прибыли к средней стоимости активов. нормальное значение для данной отрасли: 11% и более.
Прибыль на задействованный капитал (ROCE)	22,9	Отношение прибыли до уплаты процентов и налогов (ЕБИТ) к собственному капиталу и долгосрочным обязательствам.

Поскольку у организации фактически отсутствовал собственный капитал (в среднем составил отрицательную величину: 0 тыс. руб. на 31.12.2025 и 0 тыс. руб. по итогам предыдущего года), значение показателя рентабельности собственного капитала за последний год отсутствует.

за 2025 год значение рентабельности активов, равное -8,4%, является крайне неудовлетворительным.

3.3. Деловая активность (оборачиваемость активов и обязательств)

Далее в таблице рассчитаны показатели оборачиваемости ряда активов, характеризующие скорость возврата вложенных в предпринимательскую деятельность средств, а также показатель оборачиваемости кредиторской задолженности при расчетах с поставщиками и подрядчиками.

Показатель оборачиваемости	Значение в днях	Коэфф. 2025 г.
	2025 г.	
Оборачиваемость оборотных средств (отношение средней величины оборотных активов к среднесуточной выручке*; нормальное значение для данной отрасли: не более 117 дн.)	72	5,1
Оборачиваемость запасов (отношение средней стоимости запасов к среднесуточной себестоимости проданных товаров; нормальное значение для данной отрасли: не более 4 дн.)	<1	5 377,6
Оборачиваемость дебиторской задолженности (отношение средней величины дебиторской задолженности к среднесуточной выручке; нормальное значение для данной отрасли: 51 и менее дн.)	22	16,9
Оборачиваемость кредиторской задолженности (отношение средней величины кредиторской задолженности к среднесуточной выручке)	162	2,2
Оборачиваемость активов (отношение средней стоимости активов к среднесуточной выручке; нормальное значение для данной отрасли: 169 и менее дн.)	188	1,9
Оборачиваемость собственного капитала (отношение средней величины собственного капитала к среднесуточной выручке)	0	–

* Приведен расчет показателя в днях. Значение коэффициента равно отношению 365 к значению показателя в днях.

Данные об оборачиваемости активов за последний год свидетельствуют о том, что организация получает выручку, равную сумме всех имеющихся активов за 188 календарных дней.

4. Выводы по результатам анализа

Ниже обобщены ключевые финансовые показатели Автономная Некоммерческая организация Развития Технических Видов Спорта "Спортивно-Технический Клуб "Автомотоспорт".

Показатели финансового положения организации, имеющие критические значения:

- чистые активы меньше уставного капитала, при этом за период имело место снижение величины чистых активов;
- на 31.12.2025 значение коэффициента обеспеченности собственными оборотными средствами является крайне негативным (-1,54);
- коэффициент текущей (общей) ликвидности значительно ниже нормального значения;
- коэффициент быстрой (промежуточной) ликвидности значительно ниже нормального значения;
- коэффициент покрытия инвестиций значительно ниже нормы (доля собственного капитала и долгосрочных обязательств в общей сумме капитала организации составляет 7% (нормальное значение: 75% и более);
- крайне неустойчивое финансовое положение по величине собственных оборотных средств.

Следующие 4 показателя финансового положения и результатов деятельности организации имеют исключительно хорошие значения:

- коэффициент абсолютной ликвидности полностью соответствует нормативному значению;
- положительная динамика рентабельности продаж (+12,7 процентных пункта от рентабельности -10,7% за аналогичный период года, предшествующего отчётному);
- за последний год получена прибыль от продаж (1 417 тыс. руб.), причем наблюдалась положительная динамика по сравнению с аналогичным периодом прошлого года (+6 132 тыс. руб.);
- рост прибыли до процентов к уплате и налогообложения (ЕБИТ) на рубль выручки организации (+13,3 коп. к -10,8 коп. с рубля выручки за аналогичный период прошлого года).

В ходе анализа были получены следующие отрицательные показатели финансового положения и результатов деятельности организации:

- не соблюдается нормальное соотношение активов по степени ликвидности и обязательств по сроку погашения;
- убыток от финансово-хозяйственной деятельности за последний год составил -3 095 тыс. руб. (+3 833 тыс. руб. по сравнению с аналогичным периодом прошлого года).

Согласно приведенному анализу, финансовое состояние Автономная Некоммерческая организация Развития Технических Видов Спорта "Спортивно-Технический Клуб "Автомотоспорт" не в полной мере соответствует общепринятым нормативам, часть показателей имеет неудовлетворительные значения. При этом у организации имеются возможности для продолжения деятельности, восстановления нормативных значений финансовых показателей.