

Пояснительная записка к бухгалтерской отчетности

1. Сведения об организации

Наименование юридического лица:

АНО ДПО "УМЦ "АЛЬТЕРНАТИВА"

Идентификационный номер налогоплательщика (ИНН): 4205997129

Код причины постановки на учет (КПП): 420501001

Основным видом деятельности, который является преобладающим и имеет приоритетное значение для организации, является образование профессиональное дополнительное (ОКВЭД 85.42).

2. Анализ финансового положения

2.1. Структура имущества и источники его формирования

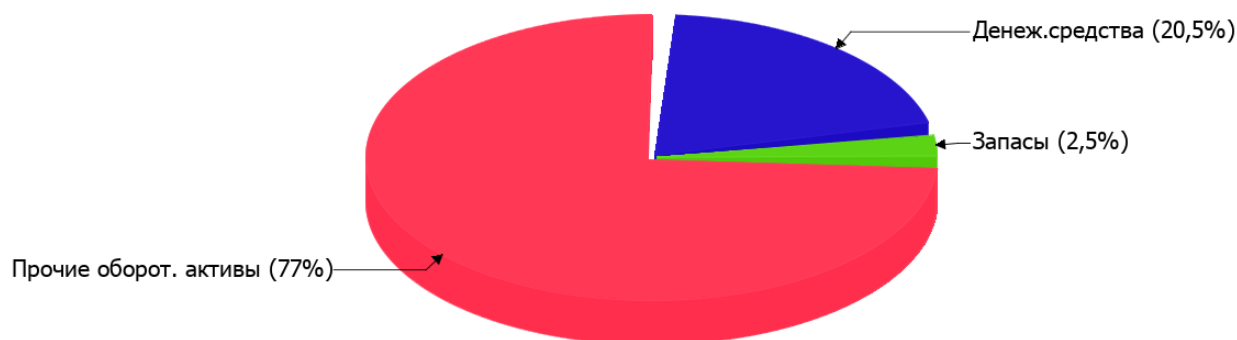
Показатель	Значение показателя				Изменение за анализируемый период	
	в тыс. руб.		в % к валюте баланса		тыс. руб. (гр.3- гр.2)	± % ((гр.3- гр.2) : гр.2)
	31.12.2024	31.12.2025	на начало анализируемого периода (31.12.2024)	на конец анализируемого периода (31.12.2025)		
Актив						
Внеоборотные активы	–	–	–	–	–	–
Оборотные	6 609	8 227	100	100	+1 618	+24,5
Пассив						
Собственный капитал	–	–	–	–	–	–
Долгосрочные обязательства	–	–	–	–	–	–
Краткосрочные обязательства	1 004	601	15,2	7,3	-403	-40,1
Валюта баланса	6 609	8 227	100	100	+1 618	+24,5

* Без доходов будущих периодов, включенных в собственный капитал.

Структура активов организации на последний день анализируемого периода (31.12.2025) характеризуется отсутствием внеоборотных средств при 100% текущих активов. Активы организации за весь период увеличились на 1 618 тыс. руб. (на 24,5%).

На диаграмме ниже представлена структура активов организации в разрезе основных групп:

Структура активов организации на 31 декабря 2025 г.



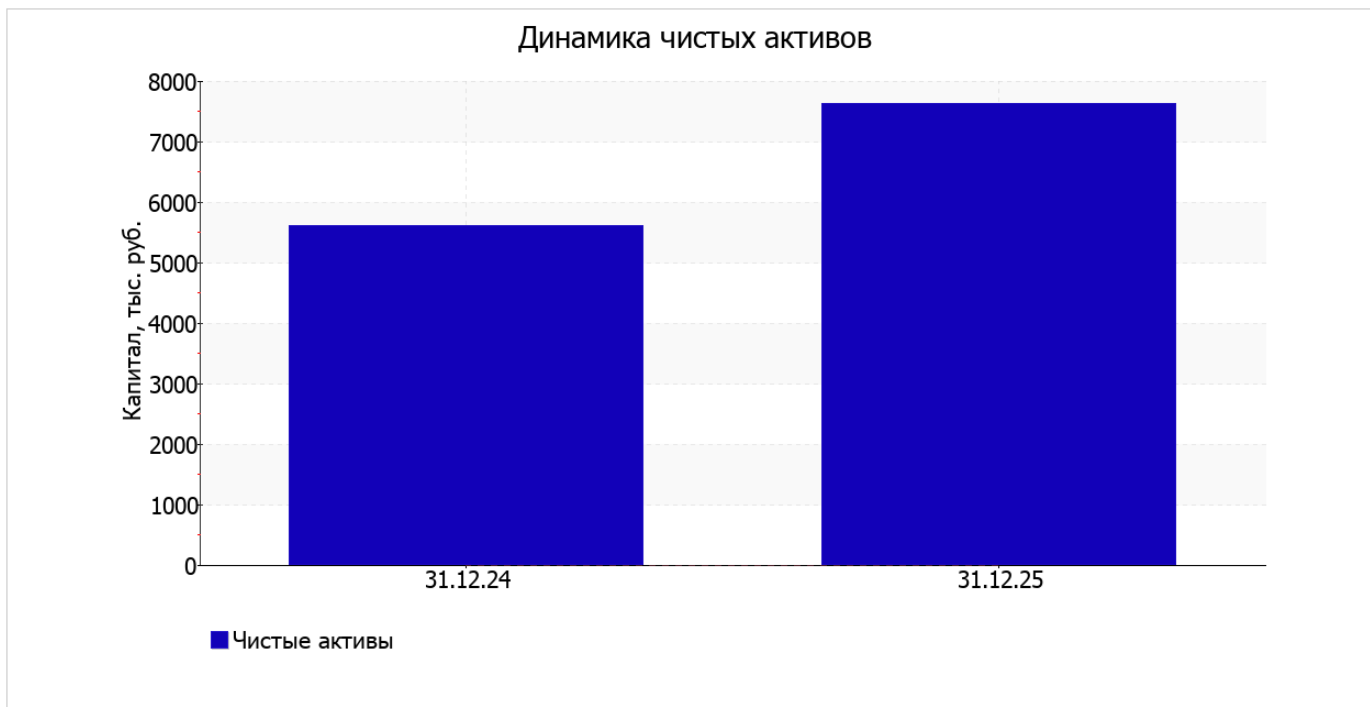
Рост активов организации связан с ростом показателя по строке "финансовые и другие оборотные активы" на **3 892** тыс. руб. (или **100%** вклада в прирост активов).

Среди отрицательно изменившихся статей баланса можно выделить "денежные средства и денежные эквиваленты" в активе и "краткосрочная кредиторская задолженность" в пассиве (**-2 252** тыс. руб. и **-403** тыс. руб. соответственно).

2.2. Оценка стоимости чистых активов организации

Показатель	Значение показателя				Изменение	
	в тыс. руб.		в % к валюте баланса		тыс. руб. (гр.3-гр.2)	± % ((гр.3- гр.2) : гр.2)
	31.12.2024	31.12.2025	на начало анализируемого периода (31.12.2024)	на конец анализируемого периода (31.12.2025)		
1. Чистые активы	5 605	7 626	84,8	92,7	+2 021	+36,1

Имеющаяся величина чистых активов положительно характеризует финансовое положение, полностью удовлетворяя требованиям нормативных актов к величине чистых активов организации. К тому же необходимо отметить увеличение чистых активов на **36,1%** в течение анализируемого периода. Превышение чистых активов над уставным капиталом и в то же время их увеличение за период говорит о хорошем финансовом положении организации по данному признаку. На следующем графике наглядно представлена динамика чистых активов.



2.3. Анализ финансовой устойчивости организации

2.3.1. Основные показатели финансовой устойчивости организации

Показатель	Значение показателя		Изменение показателя (гр.3-гр.2)	Описание показателя и его нормативное значение
	31.12.2024	31.12.2025		
Коэффициент автономии	0	0	–	Отношение собственного капитала к общей сумме капитала. нормальное значение для данной отрасли: не менее 0,5 (оптимальное 0,6-0,75).
Коэффициент обеспеченности собственными оборотными средствами	0	0	–	Отношение собственных оборотных средств к оборотным активам. нормальное значение: 0,1 и более.
Коэффициент покрытия инвестиций	0	0	–	Отношение собственного капитала и долгосрочных обязательств к общей сумме капитала. нормальное значение: 0,75 и более.
Коэффициент обеспеченности запасов	0	0	–	Отношение собственных оборотных средств к стоимости запасов. нормальное значение: 0,5 и более.
Коэффициент краткосрочной задолженности	1	1	–	Отношение краткосрочной задолженности к общей сумме задолженности.

за весь анализируемый период изменения коэффициента обеспеченности собственными оборотными средствами не произошло, значение осталось на уровне 0. на последний день анализируемого периода (31.12.2025) значение коэффициента не укладывается в норму.

изменений коэффициента покрытия инвестиций за весь анализируемый период не отмечено, значение осталось на уровне 0. Значение коэффициента на 31.12.2025 значительно ниже нормы (доля собственного капитала и долгосрочных обязательств в общей сумме капитала организации составляет 0%).

за весь анализируемый период изменений коэффициента обеспеченности материальных запасов не отмечено, значение осталось на уровне 0. на 31.12.2025 значение коэффициента обеспеченности материальных запасов является неудовлетворительным.

Коэффициент краткосрочной задолженности организации показывает на отсутствие долгосрочной задолженности при 100% краткосрочной.

2.4. Ликвидность

Показатель ликвидности	Значение показателя		Изменение показателя (гр.3 - гр.2)	Расчет, рекомендованное значение
	31.12.2024	31.12.2025		
Коэффициент текущей (общей) ликвидности	6,58	13,69	+7,11	Отношение текущих активов к краткосрочным обязательствам. нормальное значение: 1,8 и более.
Коэффициент абсолютной ликвидности	3,92	2,81	-1,11	Отношение денежных средств и их эквивалентов к краткосрочным обязательствам. нормальное значение для данной отрасли: 0,3 и более.

[На конец периода] коэффициент текущей (общей) ликвидности полностью укладывается в норму (13,69 при нормативном значении 1,8). [За весь период] коэффициент текущей ликвидности вырос на 7,11.

Соответствующим норме, как и первый коэффициент, оказался коэффициент абсолютной ликвидности (2,81 при норме 0,3). Несмотря на это следует отметить, что в течение анализируемого периода коэффициент абсолютной ликвидности снизился на -1,11.

3. Анализ эффективности деятельности организации

3.1. Обзор результатов деятельности

В приведенной ниже таблице обобщены основные финансовые результаты деятельности АНО ДПО "УМЦ "АЛЬТЕРНАТИВА" за год и аналогичный период прошлого года.

Из "Отчета о финансовых результатах" следует, что за весь рассматриваемый период организация получила прибыль от продаж в размере 2 468 тыс. руб., что равняется 13,5% от выручки. По сравнению с аналогичным периодом прошлого года прибыль от продаж выросла на 931 тыс. руб., или на 60,6%.

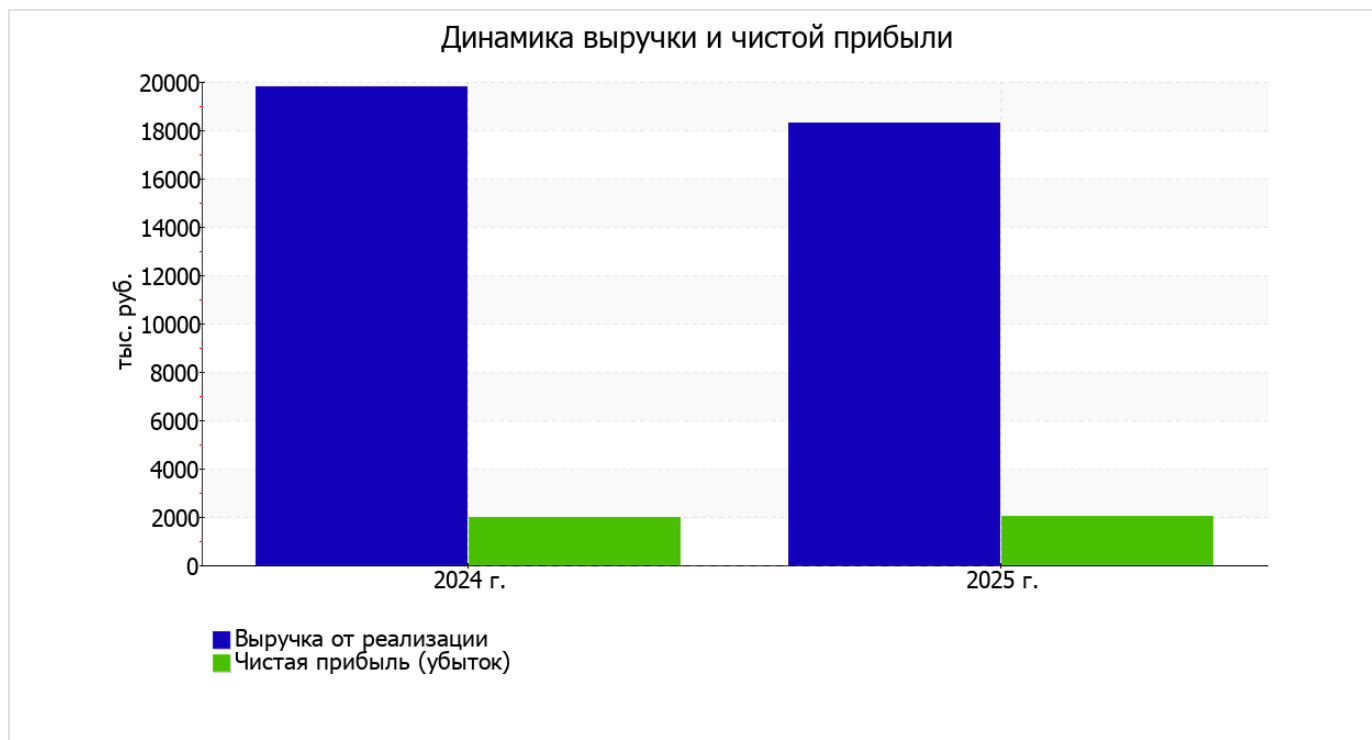
По сравнению с прошлым периодом в текущем снизилась как выручка от продаж, так и расходы по обычной деятельности (на 1 509 и 2 440 тыс. руб. соответственно). Причем в процентном отношении изменение расходов (-13,4%) опережает изменение выручки (-7,6%)

Показатель	Значение показателя, тыс. руб.		Изменение показателя		Средне- годовая величина, тыс. руб.
	2024 г.	2025 г.	тыс. руб. (гр.3 - гр.2)	± % ((3-2) : 2)	
1. Выручка	19 795	18 286	-1 509	-7,6	19 041
2. Расходы по обычным видам деятельности	18 258	15 818	-2 440	-13,4	17 038
3. Прибыль (убыток) от продаж (1-2)	1 537	2 468	+931	+60,6	2 003
4. Прочие доходы и расходы, кроме процентов к уплате	1 026	77	-949	-92,5	552

Показатель	Значение показателя, тыс. руб.		Изменение показателя		Средне- годовая величина, тыс. руб.
	2024 г.	2025 г.	тыс. руб. (гр.3 - гр.2)	± % ((3-2) : 2)	
5. EBIT (прибыль до уплаты процентов и налогов) (3+4)	2 563	2 545	-18	-0,7	2 554

Показатель	Значение показателя, тыс. руб.		Изменение показателя		Средне- годовая величина, тыс. руб.
	2024 г.	2025 г.	тыс. руб. (гр.3 - гр.2)	± % ((3-2) : 2)	
6. Проценты к уплате	–	–	–	–	–
7. Налоги на прибыль (доходы)	605	524	-81	-13,4	565
8. Чистая прибыль (убыток) (5-6-7)	1 958	2 021	+63	+3,2	1 990

Ниже на графике наглядно представлено изменение выручки и прибыли АНО ДПО "УМЦ "АЛЬТЕРНАТИВА" в течение всего анализируемого периода.



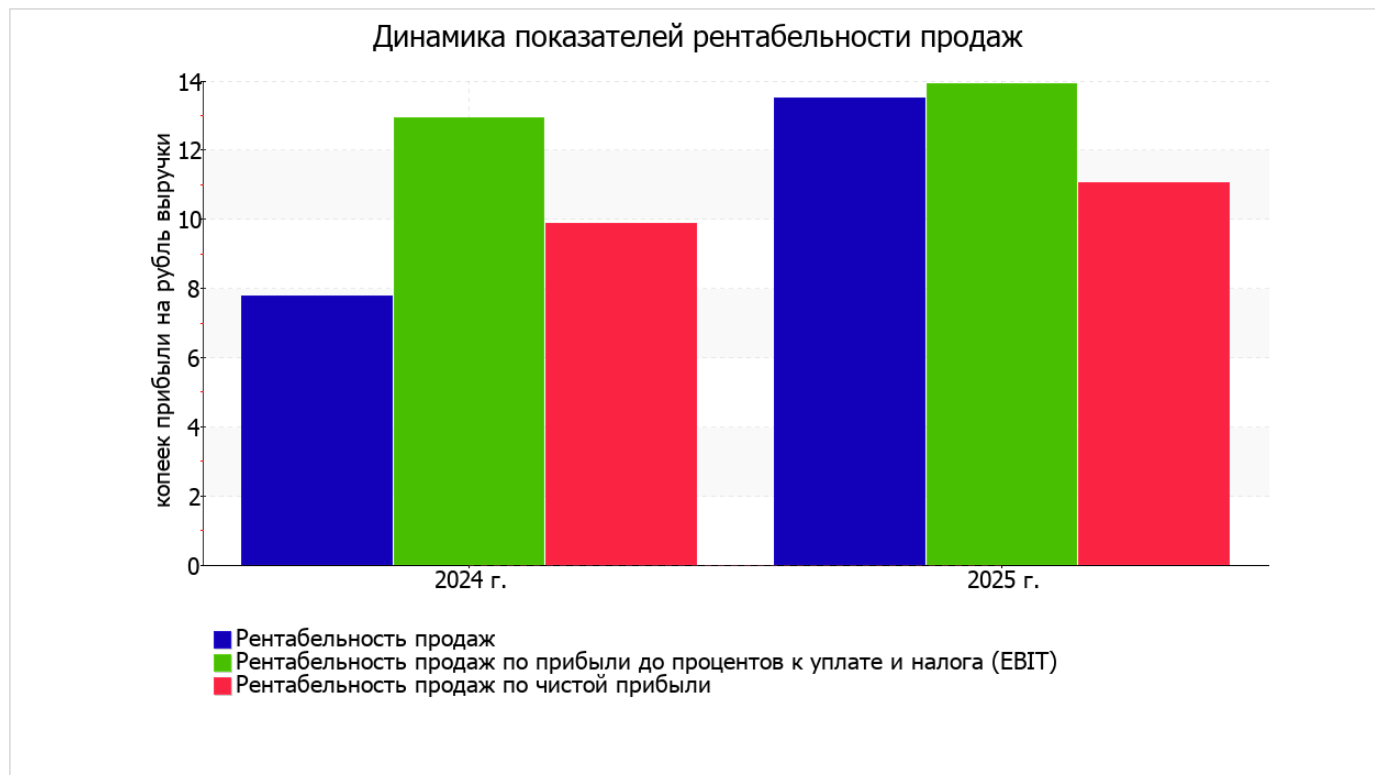
3.2. Анализ рентабельности

Показатели рентабельности	Значения показателя (в %, или в копейках с рубля)		Изменение показателя	
	2024 г.	2025 г.	коп., (гр.3 - гр.2)	± % ((3-2) : 2)
1. Рентабельность продаж (величина прибыли от продаж в каждом рубле выручки). нормальное значение для данной отрасли: 8% и более.	7,8	13,5	+5,7	+73,8
2. Рентабельность продаж по ЕВИТ (величина прибыли от продаж до уплаты процентов и налогов в каждом рубле выручки).	12,9	13,9	+1	+7,5
3. Рентабельность продаж по чистой прибыли (величина чистой прибыли в каждом рубле выручки). нормальное значение для данной отрасли: 5% и более.	9,9	11,1	+1,2	+11,7

Все три показателя рентабельности за период 01.01–31.12.2025, приведенные в таблице, имеют положительные значения, поскольку организацией получена как прибыль от продаж, так и в целом прибыль от финансово-хозяйственной деятельности за данный период.

[За последний период] организация по обычным видам деятельности получила прибыль в размере **13,5** копеек с каждого рубля выручки от реализации. Более того, имеет место положительная динамика рентабельности обычных видов деятельности по сравнению с данным показателем за такой же период прошлого года (+5,7 коп.).

Показатель рентабельности, рассчитанный как отношение прибыли до процентов к уплате и налогообложения (ЕБИТ) к выручке организации, за период с 01.01.2025 по 31.12.2025 составил **13,9%**. То есть в каждом рубле выручки организации содержалось **13,9** коп. прибыли до налогообложения и процентов к уплате.



Рентабельность использования вложенного в предпринимательскую деятельность капитала представлена в следующей таблице.

Показатель рентабельности	Значение показателя, %	Расчет показателя
	2025 г.	
Рентабельность собственного капитала (ROE)	–	Отношение чистой прибыли к средней величине собственного капитала. нормальное значение: не менее 20%.
Рентабельность активов (ROA)	27,2	Отношение чистой прибыли к средней стоимости активов. нормальное значение: не менее 12%.
Прибыль на задействованный капитал (ROCE)	–	Отношение прибыли до уплаты процентов и налогов (ЕБИТ) к собственному капиталу и долгосрочным обязательствам.

Поскольку у организации фактически отсутствовал собственный капитал (в среднем составил отрицательную величину: 0 тыс. руб. на последний день анализируемого периода (31.12.2025) и 0 тыс. руб. на последний день предыдущего года), значение показателя рентабельности собственного капитала за последний год отсутствует.

за 2025 год значение рентабельности активов, равное **27,2%**, можно характеризовать как вполне соответствующее нормальному.

3.3. Расчет показателей деловой активности (оборачиваемости)

Далее в таблице рассчитаны показатели оборачиваемости ряда активов, характеризующие скорость возврата вложенных в предпринимательскую деятельность средств, а также показатель оборачиваемости кредиторской задолженности при расчетах с поставщиками и подрядчиками.

Показатель оборачиваемости	Значение в днях	Коэфф. 2025 г.
	2025 г.	
Оборачиваемость оборотных средств (отношение средней величины оборотных активов к среднедневной выручке*; нормальное значение для данной отрасли: 97 и менее дн.)	148	2,5
Оборачиваемость запасов (отношение средней стоимости запасов к среднедневной себестоимости проданных товаров; нормальное значение для данной отрасли: 4 и менее дн.)	–	–
Оборачиваемость кредиторской задолженности (отношение средней величины кредиторской задолженности к среднедневной выручке)	16	22,8
Оборачиваемость активов (отношение средней стоимости активов к среднедневной выручке; нормальное значение для данной отрасли: не более 133 дн.)	148	2,5
Оборачиваемость собственного капитала (отношение средней величины собственного капитала к среднедневной выручке)	0	–

* Приведен расчет показателя в днях. Значение коэффициента равно отношению 365 к значению показателя в днях.

Оборачиваемость активов в течение анализируемого периода показывает, что организация получает выручку, равную сумме всех имеющихся активов за 148 календарных дней.

4. Выводы по результатам анализа

Ниже по качественному признаку обобщены важнейшие показатели финансового положения (по состоянию на 31 декабря 2025 г.) и результаты деятельности АНО ДПО "УМЦ "АЛЬТЕРНАТИВА" за весь анализируемый период.

Среди показателей, исключительно хорошо характеризующих финансовое положение и результаты деятельности организации, можно выделить такие:

- чистые активы превышают уставный капитал, при этом за весь анализируемый период наблюдалось увеличение чистых активов;
- коэффициент текущей (общей) ликвидности полностью соответствует нормативному значению;
- коэффициент абсолютной ликвидности полностью соответствует нормальному значению;
- отличная рентабельность активов (**27,2%** за период с 01.01.2025 по 31.12.2025);
- рост рентабельности продаж (**+5,7** процентных пункта от рентабельности **7,8%** за аналогичный период прошлого года);
- за последний год получена прибыль от продаж (**2 468** тыс. руб.), более того наблюдалась положительная динамика по сравнению с аналогичным периодом прошлого года (**+931** тыс. руб.);
- рост прибыли до процентов к уплате и налогообложения (ЕБИТ) на рубль выручки организации (**+1** коп. к **12,9** коп. с рубля выручки за аналогичный период прошлого года (01.01–31.12.2024)).

С критической стороны финансовое положение организации характеризуют следующие показатели:

- коэффициент покрытия инвестиций значительно ниже нормы (доля собственного капитала и долгосрочных обязательств в общей сумме капитала организации составляет **0%** (нормальное значение: 75% и более);
- критическое финансовое положение по величине собственных оборотных средств.

Положительно результаты деятельности организации характеризует следующий показатель – чистая прибыль за 2025 год составила **2 021** тыс. руб. (**+63** тыс. руб. по сравнению с аналогичным периодом прошлого года).

Показателем, негативно характеризующим финансовое положение организации, является следующий – значение коэффициента обеспеченности собственными оборотными средствами (0) можно считать неудовлетворительным.

Как следует из приведенного анализа, основные финансовые показатели укладываются в нормативные значения. При таком финансовом состоянии у АНО ДПО "УМЦ "АЛЬТЕРНАТИВА" имеются все возможности для эффективной деятельности.