

Пояснительная записка к бухгалтерской отчетности

1. Сведения об организации

Наименование юридического лица:

ОБЩЕСТВО С ОГРАНИЧЕННОЙ ОТВЕТСТВЕННОСТЬЮ "КУБАНЬХОЛОД"

Идентификационный номер налогоплательщика (ИНН): 2312130707

Код причины постановки на учет (КПП): 231201001

Основным видом деятельности, который является преобладающим и имеет приоритетное значение для организации, является торговля оптовая мороженым и замороженными десертами (ОКВЭД 46.38.26).

2. Анализ финансового положения

2.1. Структура имущества и источники его формирования

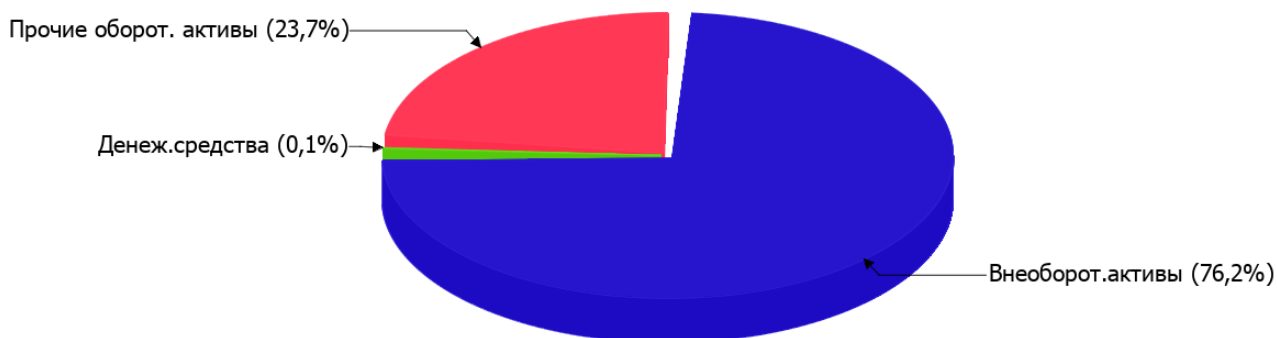
Показатель	Значение показателя				Изменение за анализируемый период	
	в тыс. руб.		в % к валюте баланса		тыс. руб. (гр.3- гр.2)	± % ((гр.3- гр.2) : гр.2)
	31.12.2024	31.12.2025	на начало анализируемого периода (31.12.2024)	на конец анализируемого периода (31.12.2025)		
Актив						
Внеоборотные активы	30 973	30 289	97,6	76,2	-684	-2,2
Оборотные	775	9 452	2,4	23,8	+8 677	+12,2 раза
Пассив						
Собственный капитал	24 697	21 775	77,8	54,8	-2 922	-11,8
Долгосрочные обязательства	–	–	–	–	–	–
Краткосрочные обязательства	7 051	17 966	22,2	45,2	+10 915	+154,8
Валюта баланса	31 748	39 741	100	100	+7 993	+25,2

* Без доходов будущих периодов, включенных в собственный капитал.

Из представленных в первой части таблицы данных видно, что по состоянию на 31.12.2025 в активах организации доля текущих активов составляет одну четвертую, а внеоборотных средств, соответственно, три четвертых. Активы организации за весь период увеличились на 7 993 тыс. руб. (на 25,2%). Хотя имел место рост активов, собственный капитал уменьшился на 11,8%, что говорит об ухудшении имущественного положения организации.

Наглядно соотношение основных групп активов организации представлено ниже на диаграмме:

Структура активов организации на 31 декабря 2025 г.



Рост активов организации связан с ростом показателя по строке "финансовые и другие оборотные активы" на **8 814 тыс. руб.** (или **100%** вклада в прирост активов).

Одновременно, в пассиве баланса прирост произошел по строке "краткосрочная кредиторская задолженность" (**+10 915 тыс. руб.**, или **100%** вклада в прирост пассивов организации за год).

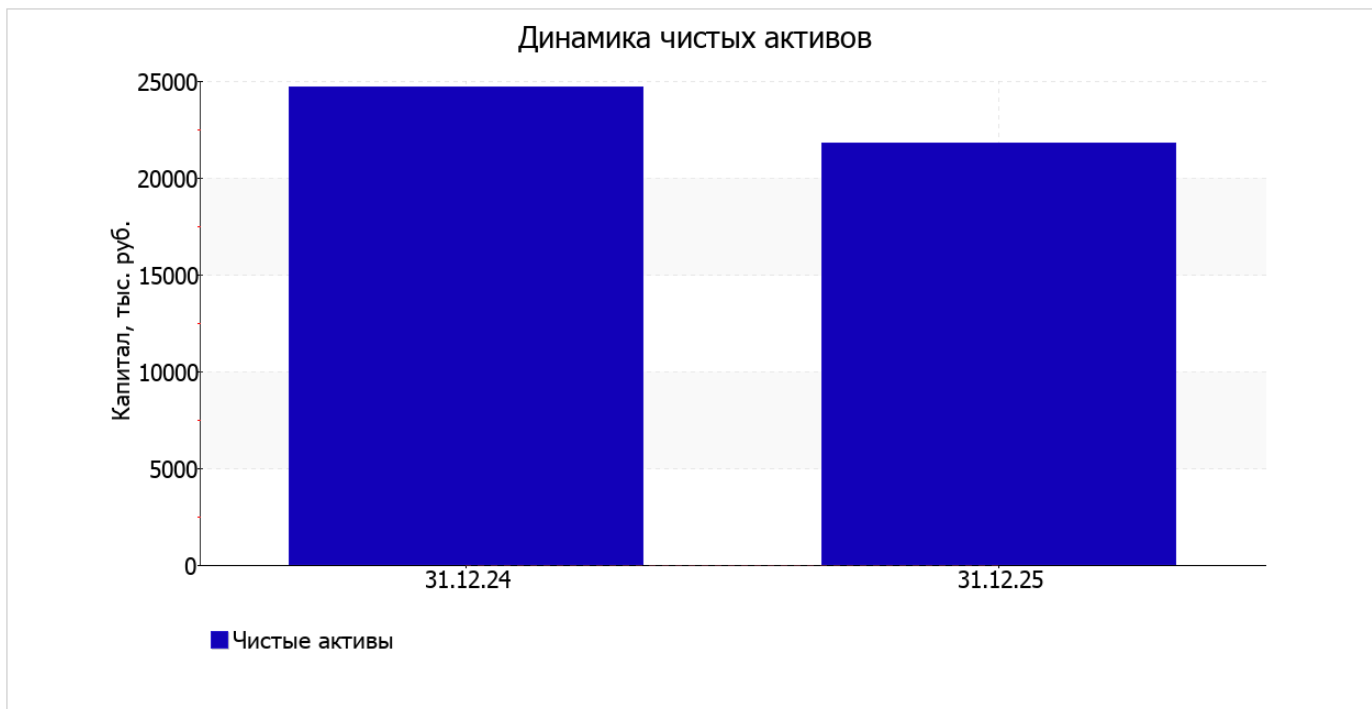
Среди отрицательно изменившихся статей баланса можно выделить "материальные внеоборотные активы" в активе и "капитал и резервы" в пассиве (**-684 тыс. руб.** и **-2 922 тыс. руб.** соответственно).

собственный капитал организации на последний день анализируемого периода составил **21 775,0 тыс. руб.**, что на **2 922,0 тыс. руб.** меньше, чем на первый день анализируемого периода.

2.2. Оценка стоимости чистых активов организации

Показатель	Значение показателя				Изменение	
	в тыс. руб.		в % к валюте баланса		тыс. руб. (гр.3-гр.2)	± % ((гр.3-гр.2) : гр.2)
	31.12.2024	31.12.2025	на начало анализируемого периода (31.12.2024)	на конец анализируемого периода (31.12.2025)		
1. Чистые активы	24 697	21 775	77,8	54,8	-2 922	-11,8

Имеющаяся величина чистых активов положительно характеризует финансовое положение, полностью удовлетворяя требованиям нормативных актов к величине чистых активов организации. При этом, определив текущее состояние показателя, следует отметить снижение чистых активов на **11,8%** за последний год. Несмотря на нормальную относительно уставного капитала величину чистых активов, их дальнейшее снижение может привести к ухудшению данного соотношения. Наглядное изменение чистых активов представлено на следующем графике.



2.3. Анализ финансовой устойчивости организации

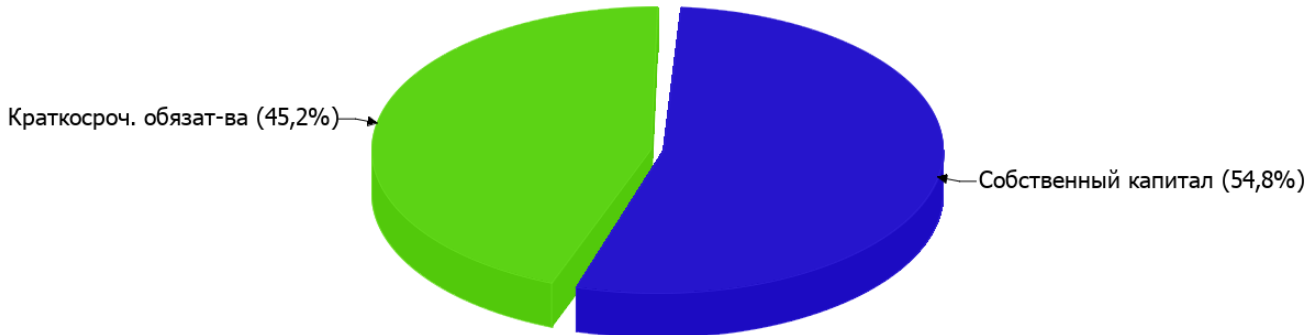
2.3.1. Основные показатели финансовой устойчивости организации

Показатель	Значение показателя		Изменение показателя (гр.3-гр.2)	Описание показателя и его нормативное значение
	31.12.2024	31.12.2025		
Коэффициент автономии	0,78	0,55	-0,23	Отношение собственного капитала к общей сумме капитала. нормальное значение: 0,45 и более (оптимальное 0,55-0,7).
Коэффициент обеспеченности собственными оборотными средствами	-8,1	-0,9	+7,2	Отношение собственных оборотных средств к оборотным активам. нормальное значение: 0,1 и более.
Коэффициент покрытия инвестиций	0,78	0,55	-0,23	Отношение собственного капитала и долгосрочных обязательств к общей сумме капитала. нормальное значение для данной отрасли: не менее 0,65.
Коэффициент обеспеченности запасов	–	–	–	Отношение собственных оборотных средств к стоимости запасов. нормальное значение: 0,5 и более.
Коэффициент краткосрочной задолженности	1	1	–	Отношение краткосрочной задолженности к общей сумме задолженности.

Коэффициент автономии организации на последний день анализируемого периода составил **0,55**. Данный коэффициент характеризует степень зависимости организации от заемного капитала. Полученное здесь значение говорит о том, что доля собственного капитала в общем капитале организации составляет **55%**, соответствуя общепринятому критерию (нормальное значение: 0,45 и более, оптимальное 0,55-0,7). коэффициент автономии за весь рассматриваемый период уменьшился на **0,23**.

Структура капитала организации представлена ниже на диаграмме: При этом необходимо отметить, что долгосрочные обязательства не нашли отражение на диаграмме ввиду их отсутствия.

Структура капитала организации на 31 декабря 2025 г.



коэффициент обеспеченности собственными оборотными средствами на 31.12.2025 равнялся **-0,9**, за весь анализируемый период изменение коэффициента обеспеченности собственными оборотными средствами составило **+7,2**, на 31 декабря 2025 г. коэффициент имеет критическое значение.

коэффициент покрытия инвестиций за весь анализируемый период снизился на **0,23** и составил **0,55**. Значение коэффициента на 31 декабря 2025 г. ниже нормы (доля собственного капитала и долгосрочных обязательств в общей сумме капитала организации составляет только **55%**).

Коэффициент краткосрочной задолженности организации показывает на отсутствие долгосрочной задолженности при 100% краткосрочной.

2.4. Ликвидность

Показатель ликвидности	Значение показателя		Изменение показателя (гр.3 - гр.2)	Расчет, рекомендованное значение
	31.12.2024	31.12.2025		
Коэффициент текущей (общей) ликвидности	0,11	0,53	+0,42	Отношение текущих активов к краткосрочным обязательствам. нормальное значение: не менее 1,8.
Коэффициент абсолютной ликвидности	0,03	<0,01	-0,03	Отношение денежных средств и их эквивалентов к краткосрочным обязательствам. нормальное значение: 0,15 и более.

[На конец периода] коэффициент текущей (общей) ликвидности не укладывается в норму (**0,53** против нормативного значения 1,8). Несмотря на это следует отметить положительную динамику – за год коэффициент текущей ликвидности вырос на **0,42**.

Второй коэффициент, характеризующий способность организации погасить всю или часть краткосрочной задолженности за счет денежных средств и их эквивалентов, имеет значение (**<0,01**) ниже допустимого предела (норма: 0,15). Более того следует отметить отрицательную динамику показателя – за весь рассматриваемый период коэффициент снизился на **-0,03**.

3. Анализ эффективности деятельности организации

3.1. Обзор результатов деятельности

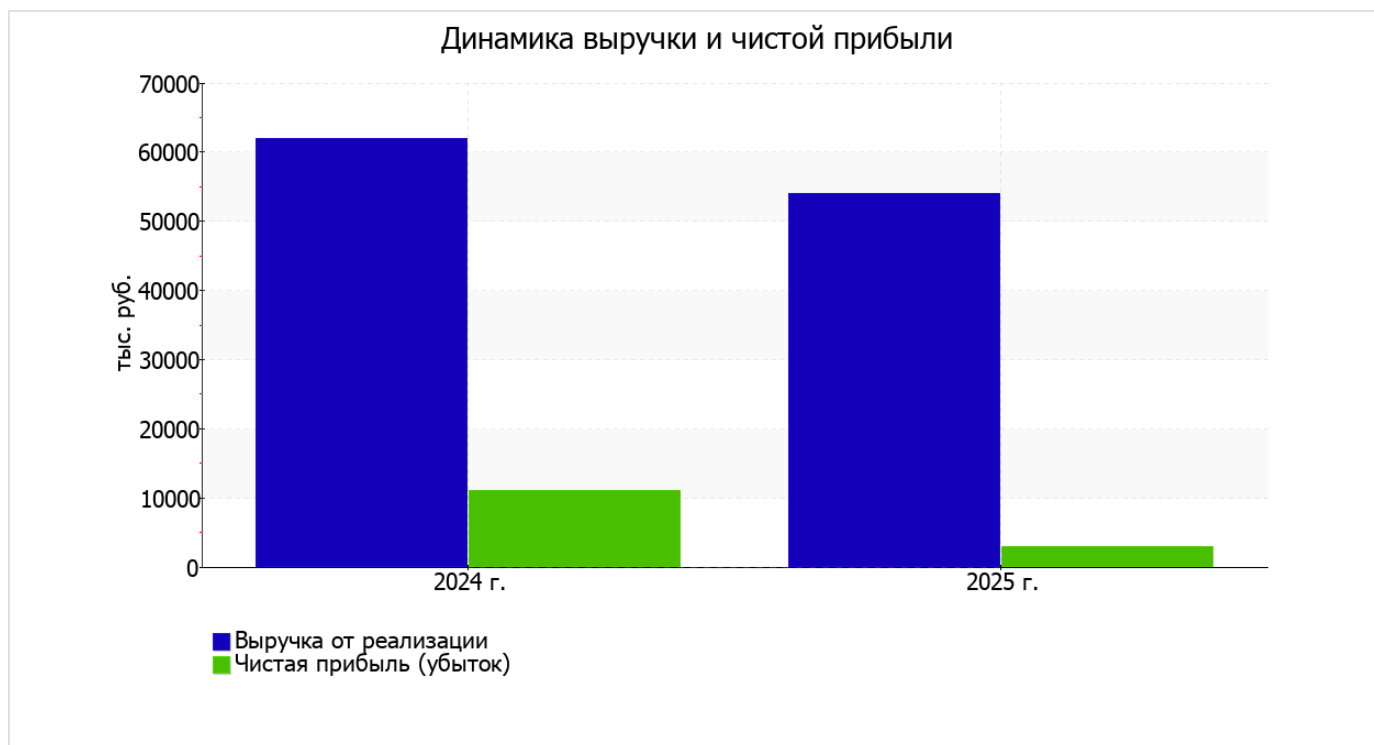
Ниже в таблице приведены основные финансовые результаты деятельности ОБЩЕСТВО С ОГРАНИЧЕННОЙ ОТВЕТСТВЕННОСТЬЮ "КУБАНЬХОЛОД" за весь рассматриваемый период и аналогичный период прошлого года.

Как видно из "Отчета о финансовых результатах", за весь рассматриваемый период организация получила прибыль от продаж в размере 4 721 тыс. руб., что равняется 8,7% от выручки. По сравнению с аналогичным периодом прошлого года прибыль от продаж снизилась на 6 672 тыс. руб., или на 58,6%.

По сравнению с прошлым периодом в текущем снизилась как выручка от продаж, так и расходы по обычной деятельности (на 7 890 и 1 218 тыс. руб. соответственно). Причем в процентном отношении изменение выручки (-12,7%) опережает изменение расходов (-2,4%)

Показатель	Значение показателя, тыс. руб.		Изменение показателя		Средне- годовая величина, тыс. руб.
	2024 г.	2025 г.	тыс. руб. (гр.3 - гр.2)	± % ((3-2) : 2)	
1. Выручка	61 938	54 048	-7 890	-12,7	57 993
2. Расходы по обычным видам деятельности	50 545	49 327	-1 218	-2,4	49 936
3. Прибыль (убыток) от продаж (1-2)	11 393	4 721	-6 672	-58,6	8 057
4. Прочие доходы и расходы, кроме процентов к уплате	-398	-281	+117	↑	-340
5. ЕВИТ (прибыль до уплаты процентов и налогов) (3+4)	10 995	4 440	-6 555	-59,6	7 718
6. Проценты к уплате	-	-	-	-	-
7. Налоги на прибыль (доходы)	-	1 464	+1 464	-	732
8. Чистая прибыль (убыток) (5-6-7)	10 995	2 976	-8 019	-72,9	6 986

Изменение выручки наглядно представлено ниже на графике.



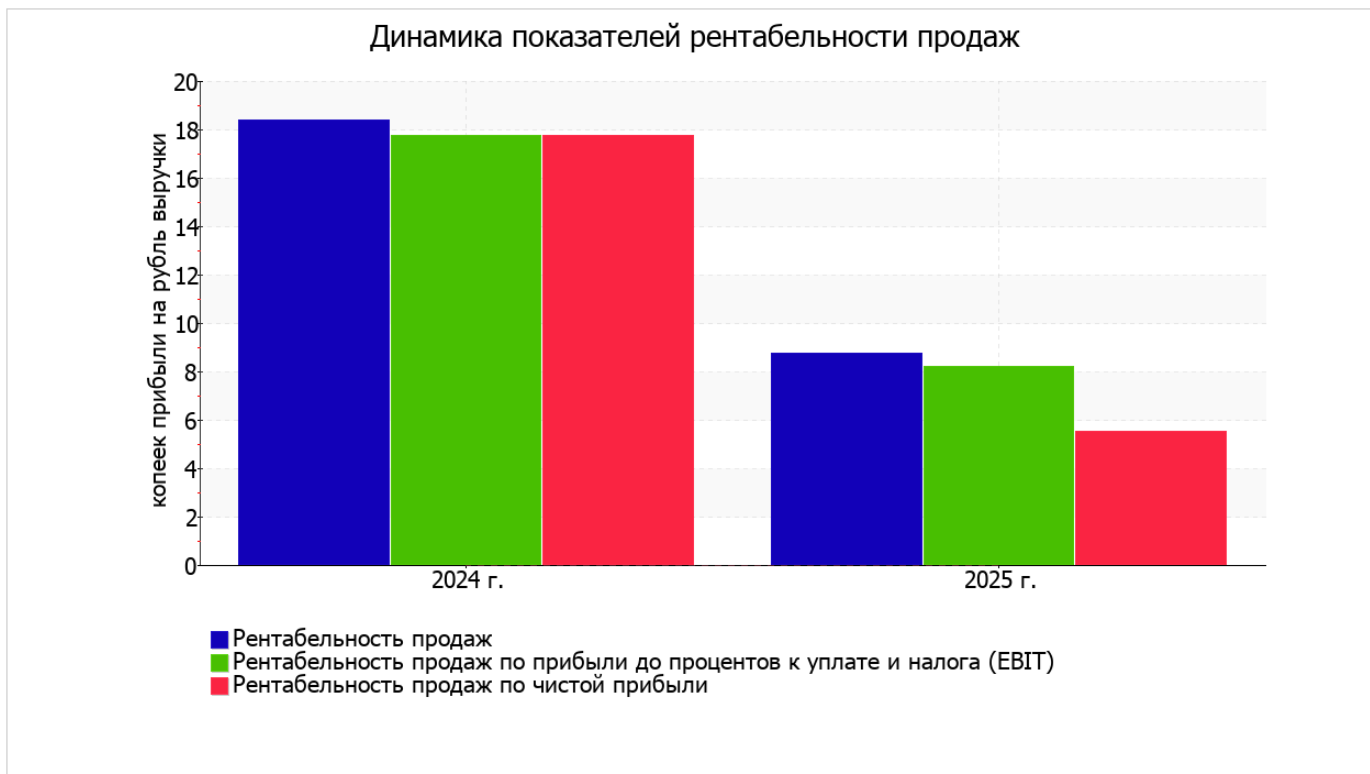
3.2. Анализ рентабельности

Показатели рентабельности	Значения показателя (в %, или в копейках с рубля)		Изменение показателя	
	2024 г.	2025 г.	коп., (гр.3 - гр.2)	± % ((3-2) : 2)
1. Рентабельность продаж (величина прибыли от продаж в каждом рубле выручки). нормальное значение для данной отрасли: 4% и более.	18,4	8,7	-9,7	-52,5
2. Рентабельность продаж по ЕВИТ (величина прибыли от продаж до уплаты процентов и налогов в каждом рубле выручки).	17,8	8,2	-9,6	-53,7
3. Рентабельность продаж по чистой прибыли (величина чистой прибыли в каждом рубле выручки). нормальное значение для данной отрасли: не менее 2%.	17,8	5,5	-12,3	-69

[За последний период] организация получила прибыль как от продаж, так и в целом от финансово-хозяйственной деятельности, что и обусловило положительные значения всех трех представленных в таблице показателей рентабельности.

прибыль от продаж в анализируемом периоде составляет 8,7% от полученной выручки. Тем не менее, имеет место отрицательная динамика рентабельности обычных видов деятельности по сравнению с данным показателем за аналогичный период года, предшествующего отчетному, (-9,7%).

Показатель рентабельности, рассчитанный как отношение прибыли до процентов к уплате и налогообложения (ЕВИТ) к выручке организации, за период с 01.01.2025 по 31.12.2025 составил 8,2%. То есть в каждом рубле выручки ОБЩЕСТВО С ОГРАНИЧЕННОЙ ОТВЕТСТВЕННОСТЬЮ "КУБАНЬХОЛОД" содержалось 8,2 коп. прибыли до налогообложения и процентов к уплате.



Рентабельность использования вложенного в предпринимательскую деятельность капитала представлена в следующей таблице.

Показатель рентабельности	Значение показателя, %	Расчет показателя
	2025 г.	
Рентабельность собственного капитала (ROE)	12,8	Отношение чистой прибыли к средней величине собственного капитала. нормальное значение для данной отрасли: 17% и более.
Рентабельность активов (ROA)	8,3	Отношение чистой прибыли к средней стоимости активов. нормальное значение для данной отрасли: 7% и более.
Прибыль на задействованный капитал (ROCE)	19,1	Отношение прибыли до уплаты процентов и налогов (ЕВИТ) к собственному капиталу и долгосрочным обязательствам.

[За последний период] каждый рубль собственного капитала организации обеспечил **0,128** руб. чистой прибыли. за 2025 год рентабельность активов имеет нормальное значение, равное **8,3%**.

3.3. Расчет показателей деловой активности (оборачиваемости)

Далее в таблице рассчитаны показатели оборачиваемости ряда активов, характеризующие скорость возврата авансированных на осуществление предпринимательской деятельности средств, а также показатель оборачиваемости кредиторской задолженности при расчетах с поставщиками и подрядчиками.

Показатель оборачиваемости	Значение в днях	Коэфф. 2025 г.
	2025 г.	
Оборачиваемость оборотных средств (отношение средней величины оборотных активов к среднедневной выручке*; нормальное значение для данной отрасли: не более 131 дн.)	35	10,6
Оборачиваемость запасов (отношение средней стоимости запасов к среднедневной себестоимости проданных товаров; нормальное значение для данной отрасли: не более 32 дн.)	–	–
Оборачиваемость кредиторской задолженности (отношение средней величины кредиторской задолженности к среднедневной выручке)	83	4,4
Оборачиваемость активов (отношение средней стоимости активов к среднедневной выручке; нормальное значение для данной отрасли: 142 и менее дн.)	241	1,5
Оборачиваемость собственного капитала (отношение средней величины собственного капитала к среднедневной выручке)	157	2,3

* Приведен расчет показателя в днях. Значение коэффициента равно отношению 365 к значению показателя в днях.

Оборачиваемость активов за последний год показывает, что организация получает выручку, равную сумме всех имеющихся активов за 241 календарный день.

4. Выводы по результатам анализа

Ниже по качественному признаку обобщены важнейшие показатели финансового положения (по состоянию на 31 декабря 2025 г.) и результаты деятельности ОБЩЕСТВО С ОГРАНИЧЕННОЙ ОТВЕТСТВЕННОСТЬЮ "КУБАНЬХОЛОД" за весь рассматриваемый период.

Следующие 4 показателя финансового положения и результатов деятельности организации имеют положительные значения:

- коэффициент автономии соответствует норме (0,55);
- чистые активы превышают уставный капитал, однако за весь анализируемый период произошло снижение величины чистых активов;
- хорошая рентабельность активов (8,3% за последний год);
- чистая прибыль за последний год составила 2 976 тыс. руб.

Среди отрицательных показателей финансового положения и результатов деятельности организации можно выделить такие:

- значительное падение прибыльности продаж (-9,7 процентных пункта от рентабельности за аналогичный период года, предшествующего отчётному, равной 18,4%);
- уменьшение собственного капитала организации при том что, активы ОБЩЕСТВО С ОГРАНИЧЕННОЙ ОТВЕТСТВЕННОСТЬЮ "КУБАНЬХОЛОД" увеличились на 7 993 тыс. руб. (на 25,2%);
- коэффициент покрытия инвестиций ниже нормы (доля собственного капитала и долгосрочных обязательств составляет только 55% от общего капитала организации);
- значительная отрицательная динамика прибыли до процентов к уплате и налогообложения (ЕБИТ) на рубль выручки организации (-9,6 коп. от данного показателя рентабельности за аналогичный период года, предшествующего отчётному).

Показатели финансового положения организации, имеющие критические значения:

- коэффициент обеспеченности собственными оборотными средствами на 31.12.2025 имеет критическое значение, равно -0,9;
- коэффициент текущей (общей) ликвидности значительно ниже нормы;
- значительно ниже нормы коэффициент абсолютной ликвидности;
- критическое финансовое положение по величине собственных оборотных средств.

Показателем, имеющим значение на границе норматива, является следующий – за 2025 год получена прибыль от продаж (4 721 тыс. руб.), но наблюдалась ее отрицательная динамика по сравнению с аналогичным периодом прошлого года (-6 672 тыс. руб.).

Анализ показывает, что финансовое состояние ОБЩЕСТВО С ОГРАНИЧЕННОЙ ОТВЕТСТВЕННОСТЬЮ "КУБАНЬХОЛОД" не в полной мере соответствует общепринятым стандартам. Тем не менее, угроза банкротства организации незначительная, и имеются возможности для продолжения финансово-хозяйственной деятельности.