

# Пояснительная записка к бухгалтерской отчетности

## 1. Сведения об организации

Наименование юридического лица:

Общество с ограниченной ответственностью "Эксперт систем противопожарной защиты"

Идентификационный номер налогоплательщика (ИНН): 3666177824

Код причины постановки на учет (КПП): 366601001

Основным видом деятельности, который является преобладающим и имеет приоритетное значение для организации, является производство электромонтажных работ (ОКВЭД 43.21).

## 2. Анализ финансового положения

### 2.1. Структура имущества и источники его формирования

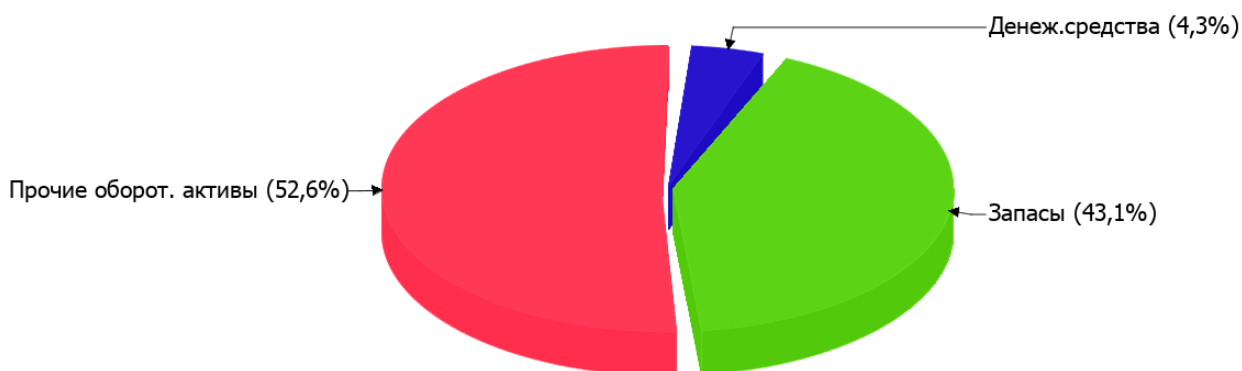
Показатель	Значение показателя				Изменение за анализируемый период	
	в тыс. руб.		в % к валюте баланса		тыс. руб. (гр.3- гр.2)	± % ((гр.3- гр.2) : гр.2)
	31.12.2024	31.12.2025	на начало анализируемого периода (31.12.2024)	на конец анализируемого периода (31.12.2025)		
<b>Актив</b>						
Внеоборотные активы	–	–	–	–	–	–
Оборотные	4 533	5 619	100	100	+1 086	+24
<b>Пассив</b>						
Собственный капитал	4 108	5 145	90,6	91,6	+1 037	+25,2
Долгосрочные обязательства	–	–	–	–	–	–
Краткосрочные обязательства	425	474	9,4	8,4	+49	+11,5
Валюта баланса	4 533	5 619	100	100	+1 086	+24

\* Без доходов будущих периодов, включенных в собственный капитал.

Структура активов организации на 31.12.2025 характеризуется отсутствием внеоборотных средств при 100% текущих активов. Активы организации за весь период увеличились на 1 086 тыс. руб. (на 24%). При этом собственный капитал организации изменился практически пропорционально активам организации, увеличившись на 1 037 тыс. руб.

Наглядно соотношение основных групп активов организации представлено ниже на диаграмме:

## Структура активов организации на 31 декабря 2025 г.



Рост величины активов организации связан с ростом следующих позиций актива бухгалтерского баланса (в скобках указана доля изменения статьи в общей сумме всех положительно изменившихся статей):

- запасы – 1 368 тыс. руб. (60,1%)
- финансовые и другие оборотные активы – 909 тыс. руб. (39,9%)

Одновременно, в пассиве баланса наибольший прирост произошел по строке "капитал и резервы" (+1 037 тыс. руб., или 95,5% вклада в прирост пассивов организации за год).

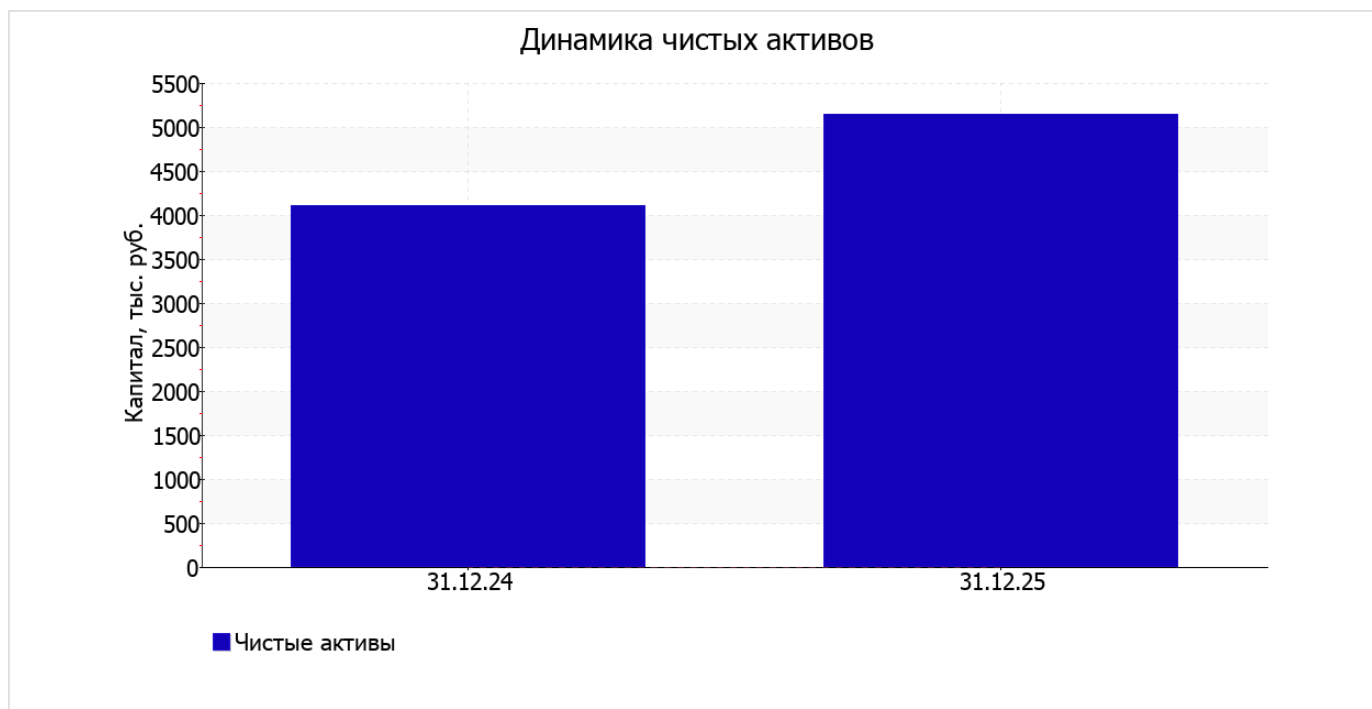
Среди отрицательно изменившихся статей баланса можно выделить "денежные средства и денежные эквиваленты" в активе (-1 191 тыс. руб. ).

за год имело место существенное повышение собственного капитала до 5 145,0 тыс. руб. (на 1 037,0 тыс. руб., или на 25,2%).

## 2.2. Оценка стоимости чистых активов организации

Показатель	Значение показателя				Изменение	
	в тыс. руб.		в % к валюте баланса		тыс. руб. (гр.3-гр.2)	± % ((гр.3- гр.2) : гр.2)
	31.12.2024	31.12.2025	на начало анализируемого периода (31.12.2024)	на конец анализируемого периода (31.12.2025)		
1. Чистые активы	4 108	5 145	90,6	91,6	+1 037	+25,2

Имеющаяся величина чистых активов положительно характеризует финансовое положение, полностью удовлетворяя требованиям нормативных актов к величине чистых активов организации. Более того следует отметить увеличение чистых активов на 25,2% в течение анализируемого периода. Превышение чистых активов над уставным капиталом и в то же время их увеличение за период говорит о хорошем финансовом положении организации по данному признаку. Наглядное изменение чистых активов представлено на следующем графике.



## 2.3. Анализ финансовой устойчивости организации

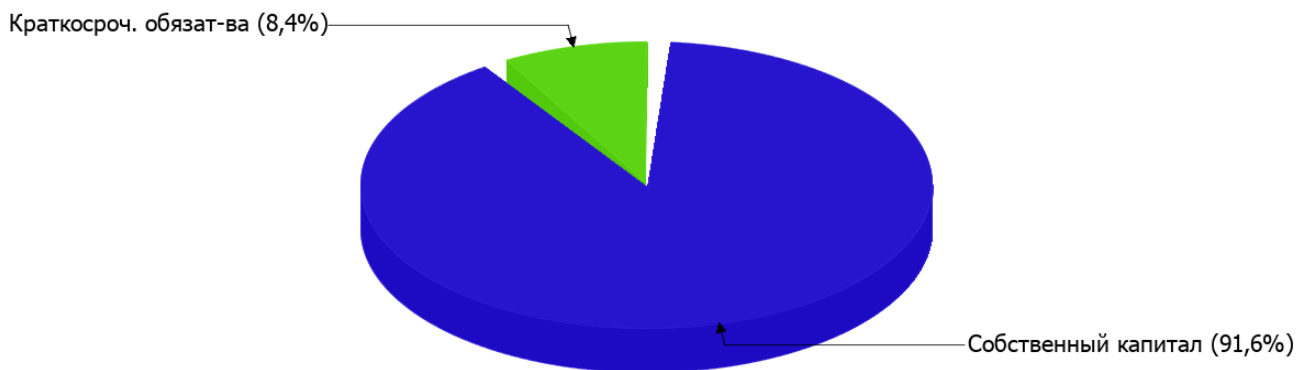
### 2.3.1. Основные показатели финансовой устойчивости организации

Показатель	Значение показателя		Изменение показателя (гр.3-гр.2)	Описание показателя и его нормативное значение
	31.12.2024	31.12.2025		
Коэффициент автономии	0,91	0,92	+0,01	Отношение собственного капитала к общей сумме капитала. нормальное значение: не менее 0,45 (оптимальное 0,55-0,7).
Коэффициент обеспеченности собственными оборотными средствами	0,91	0,92	+0,01	Отношение собственных оборотных средств к оборотным активам. нормальное значение: не менее 0,1.
Коэффициент покрытия инвестиций	0,91	0,92	+0,01	Отношение собственного капитала и долгосрочных обязательств к общей сумме капитала. нормальное значение для данной отрасли: 0,65 и более.
Коэффициент обеспеченности запасов	3,9	2,12	-1,78	Отношение собственных оборотных средств к стоимости запасов. нормальное значение: не менее 0,5.
Коэффициент краткосрочной задолженности	1	1	-	Отношение краткосрочной задолженности к общей сумме задолженности.

Коэффициент автономии организации на 31 декабря 2025 г. составил **0,92**. Полученное значение говорит о слишком осторожном отношении Общество с ограниченной ответственностью "Эксперт систем противопожарной защиты" к привлечению заемных денежных средств (собственный капитал составляет **92%** в общем капитале организации). за весь анализируемый период коэффициент автономии увеличился всего на **0,01**.

Структура капитала организации представлена ниже на диаграмме: Необходимо отметить, что долгосрочные обязательства на диаграмме не отражены, поскольку полностью отсутствуют.

Структура капитала организации на 31 декабря 2025 г.



на 31 декабря 2025 г. значение коэффициента обеспеченности собственными оборотными средствами составило **0,92**, что несущественно превышает значение коэффициента обеспеченности собственными оборотными средствами на начало анализируемого периода. на 31 декабря 2025 г. значение коэффициента является, без сомнения, хорошим.

в течение анализируемого периода коэффициент покрытия инвестиций несколько вырос, составив **0,92**. Значение коэффициента на последний день анализируемого периода вполне соответствует норме.

на 31 декабря 2025 г. значение коэффициента обеспеченности материальных запасов составило **2,12**, что существенно (на **1,78**) ниже значения на первый день анализируемого периода. на 31 декабря 2025 г. коэффициент обеспеченности материальных запасов демонстрирует исключительно хорошее значение.

Коэффициент краткосрочной задолженности организации показывает на отсутствие долгосрочной задолженности при 100% краткосрочной.

## 2.4. Ликвидность

Показатель ликвидности	Значение показателя		Изменение показателя (гр.3 - гр.2)	Расчет, рекомендованное значение
	31.12.2024	31.12.2025		
Коэффициент текущей (общей) ликвидности	10,67	11,85	+1,18	Отношение текущих активов к краткосрочным обязательствам. нормальное значение для данной отрасли: не менее 1,7.
Коэффициент абсолютной ликвидности	3,36	0,5	-2,86	Отношение денежных средств и их эквивалентов к краткосрочным обязательствам. нормальное значение для данной отрасли: не менее 0,2.

[На конец периода] коэффициент текущей (общей) ликвидности полностью укладывается в норму (**11,85** при нормативном значении 1,7). При этом за весь рассматриваемый период коэффициент текущей ликвидности вырос на **1,18**.

Коэффициент абсолютной ликвидности, как и первый коэффициент, имеет значение, соответствующее норме (**0,5**). В тоже время в течение анализируемого периода коэффициент снизился на **-2,86**.

### 3. Анализ эффективности деятельности организации

#### 3.1. Обзор результатов деятельности

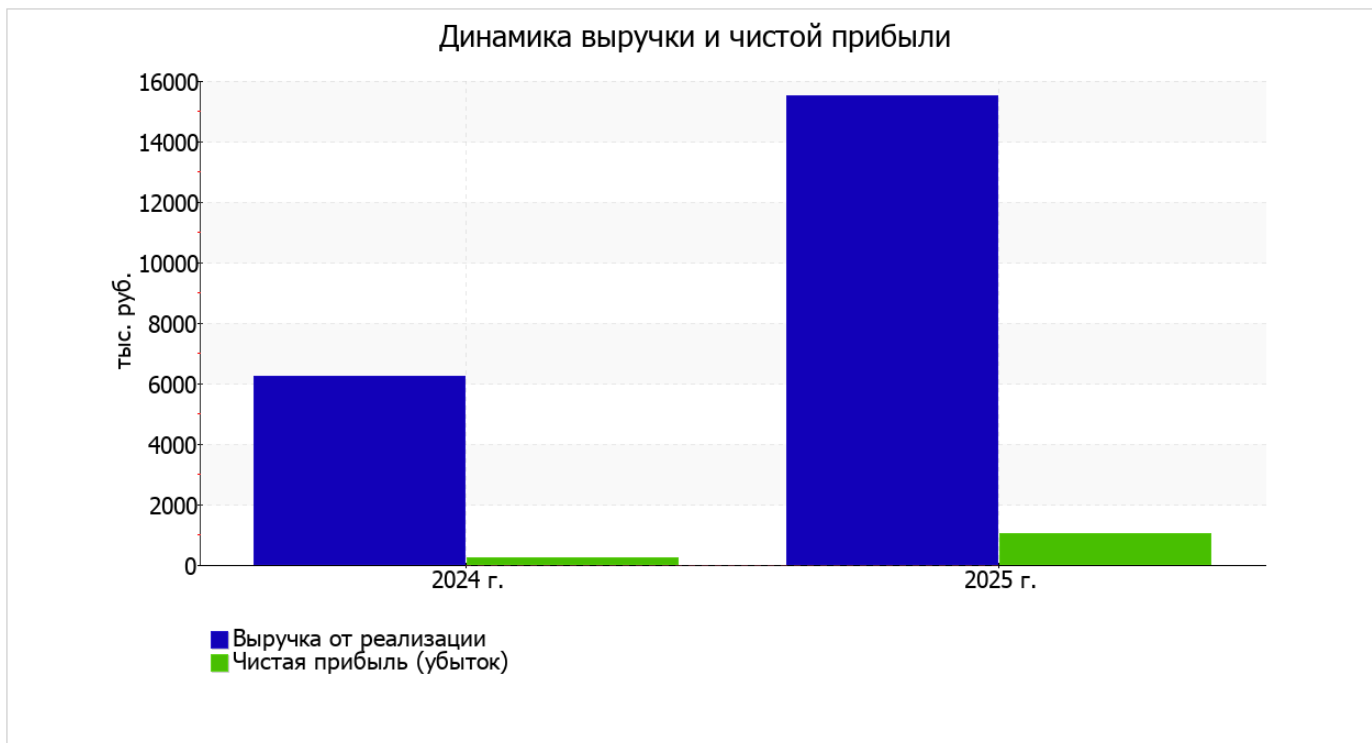
В приведенной ниже таблице обобщены основные финансовые результаты деятельности Общество с ограниченной ответственностью "Эксперт систем противопожарной защиты" за весь рассматриваемый период и аналогичный период прошлого года.

Из "Отчета о финансовых результатах" следует, что за весь анализируемый период организация получила прибыль от продаж в размере 1 230 тыс. руб., что равняется 7,9% от выручки. По сравнению с аналогичным периодом прошлого года прибыль от продаж выросла на 906 тыс. руб., или в 3,8 раза.

По сравнению с прошлым периодом в текущем увеличилась как выручка от продаж, так и расходы по обычной деятельности (на 9 277 и 8 371 тыс. руб. соответственно). Причем в процентном отношении изменение выручки (+148,8%) опережает изменение расходов (+141,6%)

Показатель	Значение показателя, тыс. руб.		Изменение показателя		Средне- годовая величина, тыс. руб.
	2024 г.	2025 г.	тыс. руб. (гр.3 - гр.2)	± % ((3-2) : 2)	
1. Выручка	6 236	15 513	+9 277	+148,8	10 875
2. Расходы по обычным видам деятельности	5 912	14 283	+8 371	+141,6	10 098
3. Прибыль (убыток) от продаж (1-2)	324	1 230	+906	+3,8 раза	777
4. Прочие доходы и расходы, кроме процентов к уплате	-8	-	+8	↑	-4
5. ЕБИТ (прибыль до уплаты процентов и налогов) (3+4)	316	1 230	+914	+3,9 раза	773
6. Проценты к уплате	-	10	+10	-	5
7. Налоги на прибыль (доходы)	68	183	+115	+169,1	126
8. Чистая прибыль (убыток) (5-6-7)	248	1 037	+789	+4,2 раза	643

Изменение выручки наглядно представлено ниже на графике.



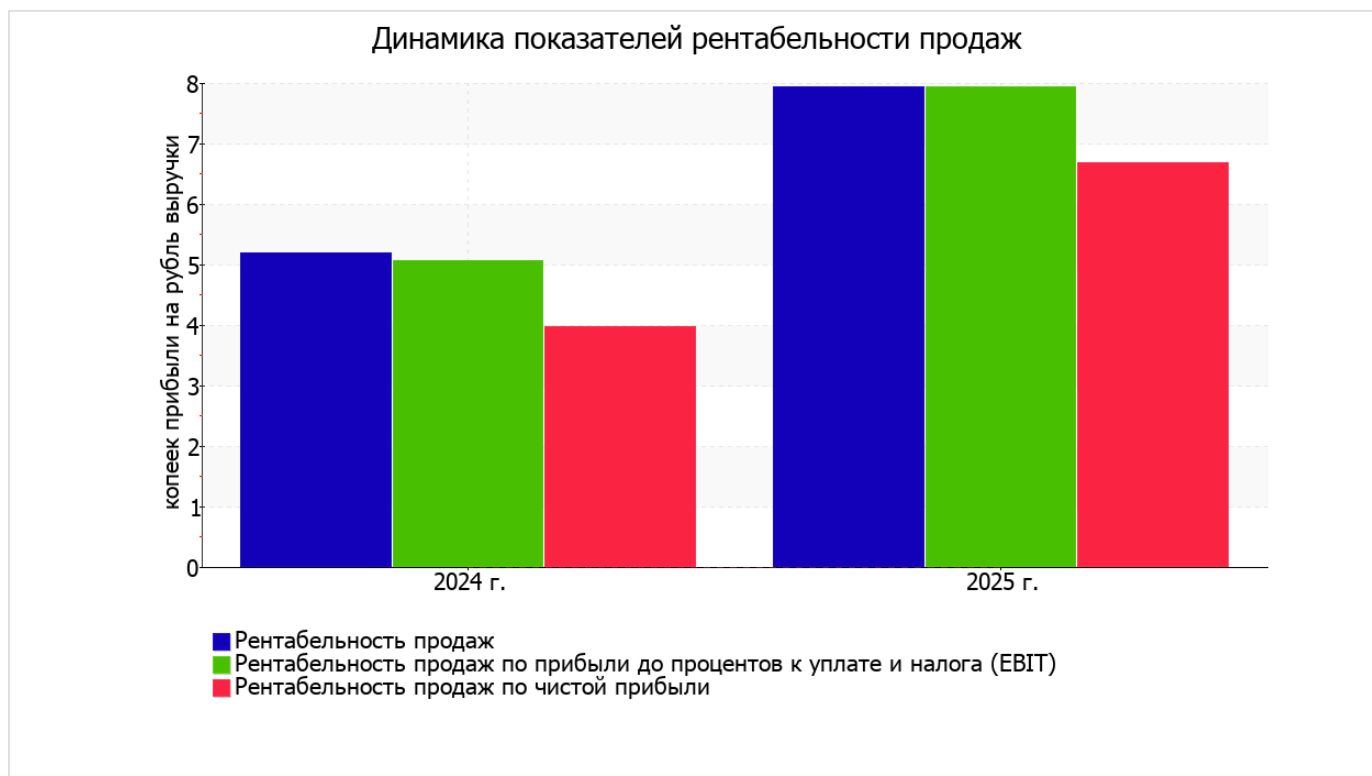
### 3.2. Анализ рентабельности

Показатели рентабельности	Значения показателя (в %, или в копейках с рубля)		Изменение показателя	
	2024 г.	2025 г.	коп., (гр.3 - гр.2)	± % ((3-2) : 2)
1. Рентабельность продаж (величина прибыли от продаж в каждом рубле выручки). нормальное значение: 5% и более.	5,2	7,9	+2,7	+52,6
2. Рентабельность продаж по ЕВИТ (величина прибыли от продаж до уплаты процентов и налогов в каждом рубле выручки).	5,1	7,9	+2,8	+56,5
3. Рентабельность продаж по чистой прибыли (величина чистой прибыли в каждом рубле выручки). нормальное значение для данной отрасли: 3% и более.	4	6,7	+2,7	+68,1

[За последний период] организация получила прибыль как от продаж, так и в целом от финансово-хозяйственной деятельности, что и обусловило положительные значения всех трех представленных в таблице показателей рентабельности.

прибыль от продаж в анализируемом периоде составляет 7,9% от полученной выручки. При этом имеет место рост рентабельности обычных видов деятельности по сравнению с данным показателем за аналогичный период года, предшествующего отчетному, (+2,7%).

Показатель рентабельности, рассчитанный как отношение прибыли до процентов к уплате и налогообложения (ЕВИТ) к выручке организации, за последний год составил 7,9%. То есть в каждом рубле выручки организации содержалось 7,9 коп. прибыли до налогообложения и процентов к уплате.



В следующей таблице представлена рентабельность использования вложенного в предпринимательскую деятельность капитала.

Показатель рентабельности	Значение показателя, %	Расчет показателя
	2025 г.	
Рентабельность собственного капитала (ROE)	22,4	Отношение чистой прибыли к средней величине собственного капитала. нормальное значение для данной отрасли: 19% и более.
Рентабельность активов (ROA)	20,4	Отношение чистой прибыли к средней стоимости активов. нормальное значение для данной отрасли: 6% и более.
Прибыль на задействованный капитал (ROCE)	26,6	Отношение прибыли до уплаты процентов и налогов (ЕВИТ) к собственному капиталу и долгосрочным обязательствам.

[За последний период] каждый рубль собственного капитала Общество с ограниченной ответственностью "Эксперт систем противопожарной защиты" обеспечил 0,224 руб. чистой прибыли.

рентабельность активов за период 01.01–31.12.2025 демонстрирует исключительно хорошее значение, равное 20,4%.

### 3.3. Расчет показателей деловой активности (оборачиваемости)

Далее в таблице рассчитаны показатели оборачиваемости ряда активов, характеризующие скорость возврата вложенных в предпринимательскую деятельность денежных средств, а также показатель оборачиваемости кредиторской задолженности при расчетах с поставщиками и подрядчиками.

Показатель оборачиваемости	Значение в днях	Коэфф. 2025 г.
	2025 г.	
Оборачиваемость оборотных средств (отношение средней величины оборотных активов к среднедневной выручке*; нормальное значение для данной отрасли: 160 и менее дн.)	119	3,1
Оборачиваемость запасов (отношение средней стоимости запасов к среднедневной себестоимости проданных товаров; нормальное значение для данной отрасли: 20 и менее дн.)	–	–
Оборачиваемость кредиторской задолженности (отношение средней величины кредиторской задолженности к среднедневной выручке)	11	34,5
Оборачиваемость активов (отношение средней стоимости активов к среднедневной выручке; нормальное значение для данной отрасли: 180 и менее дн.)	119	3,1
Оборачиваемость собственного капитала (отношение средней величины собственного капитала к среднедневной выручке)	109	3,4

\* Приведен расчет показателя в днях. Значение коэффициента равно отношению 365 к значению показателя в днях.

Оборачиваемость активов за весь анализируемый период показывает, что организация получает выручку, равную сумме всех имеющихся активов за 119 календарных дней.

## 4. Выводы по результатам анализа

По результатам проведенного анализа выделены и сгруппированы по качественному признаку основные показатели финансового положения (по состоянию по состоянию на 31.12.2025) и результатов деятельности Общества с ограниченной ответственностью "Эксперт систем противопожарной защиты" за год.

Следующие 11 показателей финансового положения и результатов деятельности организации имеют исключительно хорошие значения:

- чистые активы превышают уставный капитал, к тому же они увеличились за анализируемый период;
- значение коэффициента обеспеченности собственными оборотными средствами на последний день анализируемого периода (31.12.2025) (0,92) можно характеризовать как вполне соответствующее нормальному;
- полностью соответствует нормальному значению коэффициент текущей (общей) ликвидности;
- полностью соответствует нормальному значению коэффициент абсолютной ликвидности;
- отличная рентабельность активов (20,4% за последний год);
- рост рентабельности продаж (+2,7 процентных пункта от рентабельности 5,2% за такой же период прошлого года (01.01–31.12.2024));
- коэффициент покрытия инвестиций имеет хорошее значение (доля собственного капитала и долгосрочных обязательств составляет 92% от общего капитала организации);
- абсолютная финансовая устойчивость по величине излишка собственных оборотных средств;
- за последний год получена прибыль от продаж (1 230 тыс. руб.), более того наблюдалась положительная динамика по сравнению с аналогичным периодом прошлого года (+906 тыс. руб.);
- прибыль от финансово-хозяйственной деятельности за период с 01.01.2025 по 31.12.2025 составила 1 037 тыс. руб. (+789 тыс. руб. по сравнению с аналогичным периодом прошлого года);
- положительная динамика прибыли до процентов к уплате и налогообложения (ЕВИТ) на рубль выручки организации (+2,8 коп. к 5,1 коп. с рубля выручки за такой же период прошлого года).

С хорошей стороны финансовое положение организации характеризуют следующие показатели:

- доля собственного капитала неоправданно высока (92%);
- изменение собственного капитала практически соответствует общему изменению активов организации.

Анализ свидетельствует об очень хорошем финансовом состоянии организации, ее способности отвечать по своим обязательствам перед кредиторами. При данных финансовых показателях Общество с ограниченной ответственностью "Эксперт систем противопожарной защиты" относится к категории надежных заемщиков и может рассчитывать на получение кредитов.