

Пояснительная записка к бухгалтерской отчетности

1. Сведения об организации

Наименование юридического лица:

ОБЩЕСТВО С ОГРАНИЧЕННОЙ ОТВЕТСТВЕННОСТЬЮ "КВАНТАРИЯ"

Идентификационный номер налогоплательщика (ИНН): 1684019898

Код причины постановки на учет (КПП): 168401001

Основным видом деятельности, который является преобладающим и имеет приоритетное значение для организации, является торговля розничная прочая в неспециализированных магазинах (ОКВЭД 47.19).

2. Анализ финансового положения ОБЩЕСТВО С ОГРАНИЧЕННОЙ ОТВЕТСТВЕННОСТЬЮ "КВАНТАРИЯ"

2.1. Структура имущества и источники его формирования

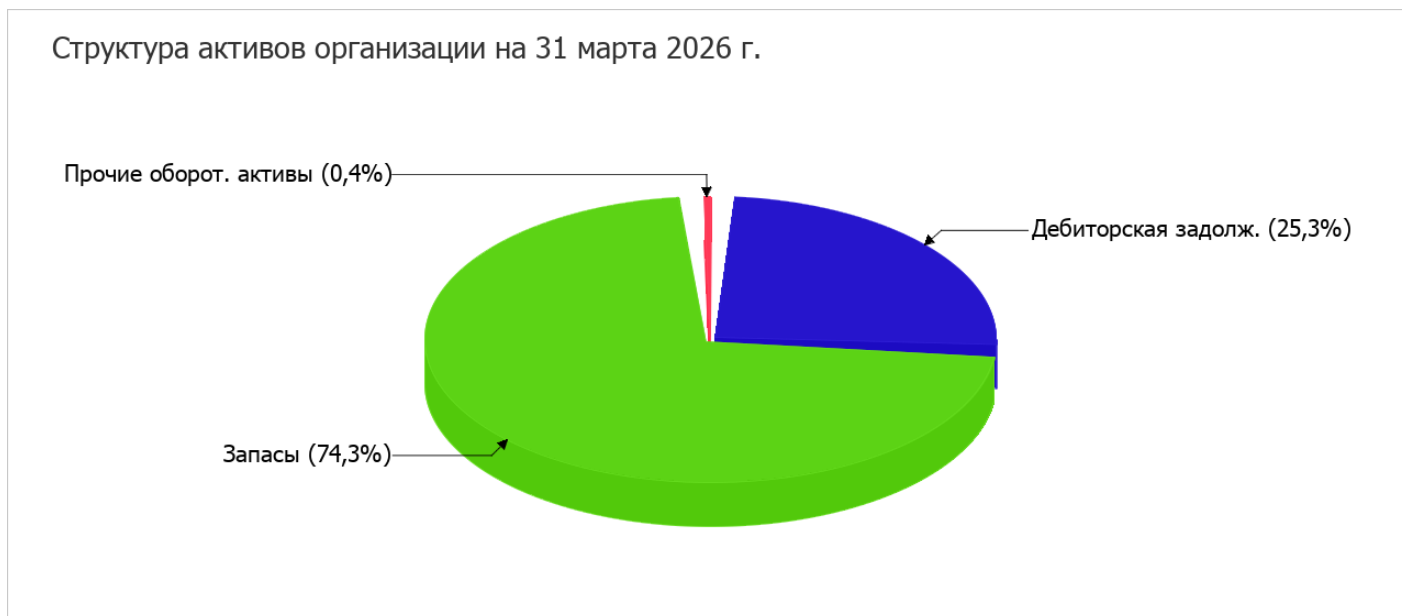
Показатель	Значение показателя				Изменение за анализируемый период	
	в тыс. руб.		в % к валюте баланса		тыс. руб. (гр.3- гр.2)	± % ((гр.3- гр.2) : гр.2)
	31.12.2025	31.03.2026	на начало анализируемого периода (31.12.2025)	на конец анализируемого периода (31.03.2026)		
Актив						
1. Внеоборотные активы	-	-	-	-	-	-
в том числе: основные средства	-	-	-	-	-	-
нематериальные активы	-	-	-	-	-	-
2. Оборотные, всего	15 691	15 279	100	100	-412	-2,6
в том числе: запасы	6 352	11 352	40,5	74,3	+5 000	+78,7
дебиторская задолженность	6 862	3 862	43,7	25,3	-3 000	-43,7
денежные средства и краткосрочные финансовые вложения	2 477	65	15,8	0,4	-2 412	-97,4
Пассив						
1. Собственный капитал	10	10	0,1	0,1	-	-
2. Долгосрочные обязательства, всего	-	-	-	-	-	-
в том числе: заемные средства	-	-	-	-	-	-
3. Краткосрочные обязательства*, всего	15 681	15 269	99,9	99,9	-412	-2,6

Показатель	Значение показателя				Изменение за анализируемый период	
	в тыс. руб.		в % к валюте баланса		тыс. руб. (гр.3- гр.2)	± % ((гр.3- гр.2) : гр.2)
	31.12.2025	31.03.2026	на начало анализируемого периода (31.12.2025)	на конец анализируемого периода (31.03.2026)		
в том числе: заемные средства	-	-	-	-	-	-
Валюта баланса	15 691	15 279	100	100	-412	-2,6

* Без доходов будущих периодов, возникших в связи с безвозмездным получением имущества и государственной помощи, включенных в собственный капитал.

Активы по состоянию на 31.03.2026 характеризуются отсутствием внеоборотных средств при 100% текущих активов. Активы организации за последний квартал изменились незначительно (на 2,6%). Хотя имело место снижение активов, собственный капитал остался неизменным, что говорит об ухудшении имущественного положения организации.

На диаграмме ниже представлена структура активов организации в разрезе основных групп:



Снижение величины активов организации связано со снижением следующих позиций актива бухгалтерского баланса (в скобках указана доля изменения статьи в общей сумме всех отрицательно изменившихся статей):

- дебиторская задолженность – 3 000 тыс. руб. (55,4%)
- денежные средства и денежные эквиваленты – 2 412 тыс. руб. (44,6%)

Одновременно, в пассиве баланса снижение произошло по строке "кредиторская задолженность" (-412 тыс. руб., или 100% вклада в снижение пассивов организации за весь рассматриваемый период).

Среди положительно изменившихся статей баланса можно выделить "запасы" в активе (+5 000 тыс. руб.).

собственный капитал организации на 31 марта 2026 г. составил 10 тыс. руб. за весь анализируемый период собственный капитал организации не изменился.

2.2. Чистые активы организации

Показатель	Значение показателя				Изменение	
	в тыс. руб.		в % к валюте баланса		тыс. руб. (гр.3-гр.2)	± % ((гр.3-гр.2) : гр.2)
	31.12.2025	31.03.2026	на начало анализируемого периода (31.12.2025)	на конец анализируемого периода (31.03.2026)		
1. Чистые активы	10	10	0,1	0,1	–	–
2. Уставный капитал	10	10	0,1	0,1	–	–
3. Превышение чистых активов над уставным капиталом (стр.1-стр.2)	0	0	–	–	–	–

[На конец периода] величина чистых активов общества равна уставному капиталу. Данное соотношение характеризует финансовое положение организации как удовлетворительное.

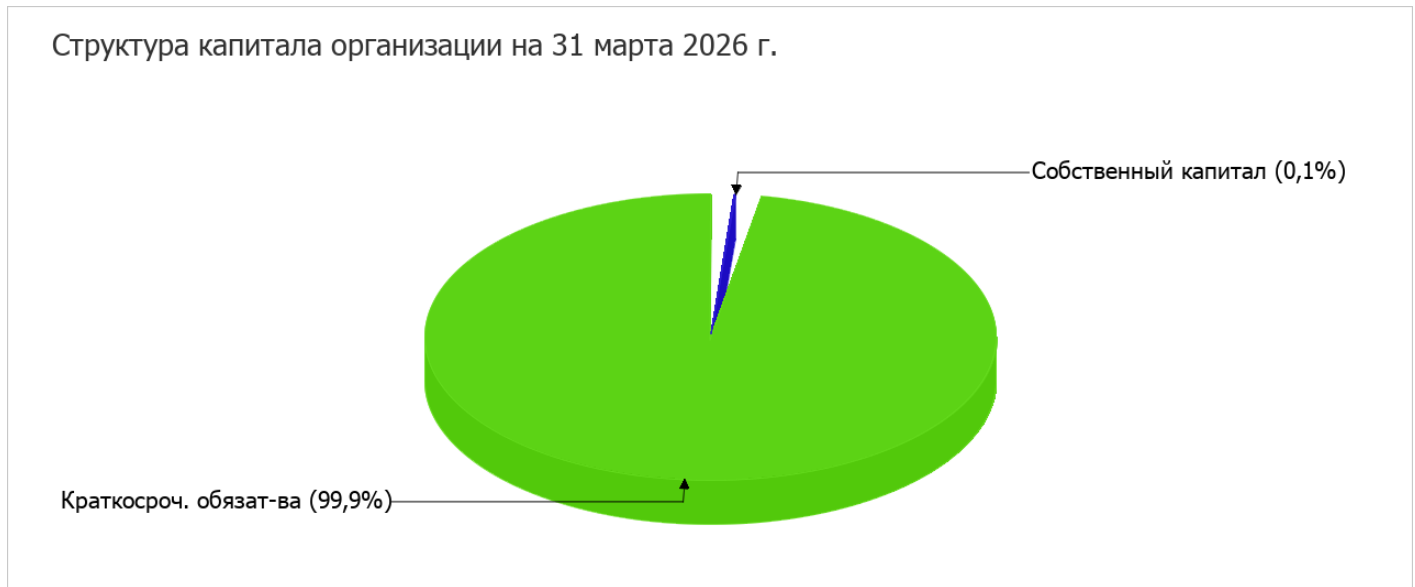
2.3. Анализ финансовой устойчивости организации

2.3.1. Основные показатели финансовой устойчивости организации

Показатель	Значение показателя		Изменение показателя (гр.3-гр.2)	Описание показателя и его нормативное значение
	31.12.2025	31.03.2026		
Коэффициент автономии	<0,01	<0,01	–	Отношение собственного капитала к общей сумме капитала. нормальное значение: 0,45 и более (оптимальное 0,55-0,7).
Коэффициент обеспеченности собственными оборотными средствами	<0,01	<0,01	–	Отношение собственных оборотных средств к оборотным активам. нормальное значение: не менее 0,1.
Коэффициент покрытия инвестиций	<0,01	<0,01	–	Отношение собственного капитала и долгосрочных обязательств к общей сумме капитала. нормальное значение для данной отрасли: не менее 0,7.
Коэффициент маневренности собственного капитала	1	1	–	Отношение собственных оборотных средств к источникам собственных средств. нормальное значение: 0,2 и более.
Коэффициент обеспеченности запасов	<0,01	<0,01	–	Отношение собственных оборотных средств к стоимости запасов. нормальное значение: 0,5 и более.
Коэффициент краткосрочной задолженности	1	1	–	Отношение краткосрочной задолженности к общей сумме задолженности.

Коэффициент автономии организации на 31 марта 2026 г. составил <0,01. Данный коэффициент характеризует степень зависимости организации от заемного капитала. Полученное здесь значение показывает, что ввиду недостатка собственного капитала (<1% от общего капитала) общество в значительной степени зависит от кредиторов. в течение анализируемого периода коэффициент автономии увеличился всего лишь менее чем на 0,01.

Ниже на диаграмме наглядно представлено соотношение собственного и заемного капитала организации: При этом необходимо отметить, что долгосрочные обязательства на диаграмме не отражены, поскольку полностью отсутствуют.



за весь рассматриваемый период коэффициент обеспеченности собственными оборотными средствами незначительно вырос, составив **менее 0,01**. на последний день анализируемого периода значение коэффициента можно охарактеризовать как не соответствующее принятому нормативу.

за последний квартал коэффициент покрытия инвестиций практически не изменился, составив **менее 0,01** (увеличение менее чем на **0,01**). Значение коэффициента по состоянию на 31.03.2026 значительно ниже допустимой величины (доля собственного капитала и долгосрочных обязательств в общей сумме капитала организации составляет **<1%**).

за весь анализируемый период коэффициент обеспеченности материальных запасов практически не изменился, снизившись до **менее 0,01**. на 31 марта 2026 г. значение коэффициента обеспеченности материальных запасов соответствует норме.

Коэффициент краткосрочной задолженности ОБЩЕСТВО С ОГРАНИЧЕННОЙ ОТВЕТСТВЕННОСТЬЮ "КВАНТАРИЯ" показывает на отсутствие долгосрочной задолженности при 100% краткосрочной.

2.4. Ликвидность

Показатель ликвидности	Значение показателя		Изменение показателя (гр.3 - гр.2)	Расчет, рекомендованное значение
	31.12.2025	31.03.2026		
1. Коэффициент текущей (общей) ликвидности	1	1	–	Отношение текущих активов к краткосрочным обязательствам. нормальное значение для данной отрасли: 1,9 и более.
2. Коэффициент быстрой (промежуточной) ликвидности	0,6	0,26	-0,34	Отношение ликвидных активов к краткосрочным обязательствам. нормальное значение: 0,9 и более.
3. Коэффициент абсолютной ликвидности	0,16	<0,01	-0,16	Отношение высоколиквидных активов к краткосрочным обязательствам. нормальное значение для данной отрасли: 0,2 и более.

[На конец периода] при норме 1,9 коэффициент текущей (общей) ликвидности имеет значение **1**. При этом за анализируемый период коэффициент остался неизменным.

Значение коэффициента быстрой ликвидности (0,26) также оказалось ниже допустимого. Это означает, что у ОБЩЕСТВО С ОГРАНИЧЕННОЙ ОТВЕТСТВЕННОСТЬЮ "КВАНТАРИЯ" недостаточно активов, которые можно в сжатые сроки перевести в денежные средства, чтобы погасить краткосрочную кредиторскую задолженность.

Третий из коэффициентов, характеризующий способность организации погасить всю или часть краткосрочной задолженности за счет денежных средств и краткосрочных финансовых вложений, имеет значение (<0,01) ниже допустимого предела (норма: 0,2). Более того следует отметить отрицательную динамику показателя – за последний квартал коэффициент абсолютной ликвидности снизился на -0,16.

3. Анализ эффективности деятельности организации

3.1. Обзор результатов деятельности

Основные финансовые результаты деятельности ОБЩЕСТВО С ОГРАНИЧЕННОЙ ОТВЕТСТВЕННОСТЬЮ "КВАНТАРИЯ" в течение анализируемого периода приведены ниже в таблице.

Как видно из "Отчета о финансовых результатах", за весь анализируемый период организация получила прибыль от продаж в размере 583 тыс. руб., что составило 0,3% от выручки. По сравнению с аналогичным периодом прошлого года прибыль от продаж снизилась на 1 693 тыс. руб., или на 74,4%.

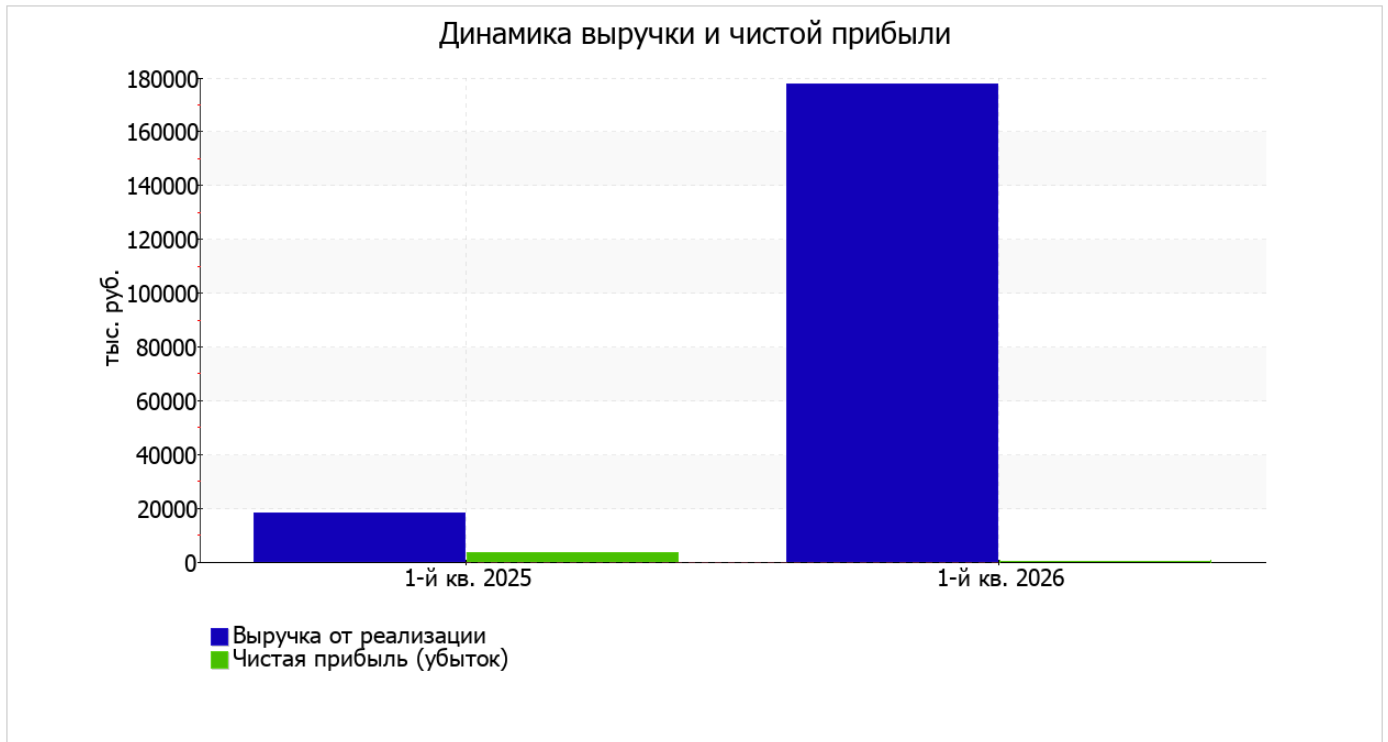
По сравнению с прошлым периодом в текущем выросла как выручка от продаж, так и расходы по обычным видам деятельности (на 159 715 и 161 408 тыс. руб. соответственно). Причем в процентном отношении изменение расходов (+1 020,4%) опережает изменение выручки (+882,7%)

Обратив внимание на строку 2220 формы №2 можно отметить, что организация как и в прошлом году не использовала возможность учитывать общехозяйственные расходы в качестве условно-постоянных, включая их ежемесячно в себестоимость производимой продукции (выполняемых работ, оказываемых услуг). Это и обусловило отсутствие показателя "Управленческие расходы" за отчетный период в форме №2.

убыток от прочих операций за весь рассматриваемый период составил 525 тыс. руб.

Показатель	Значение показателя, тыс. руб.		Изменение показателя		Средне- годовая величина, тыс. руб.
	1-й кв. 2025	1-й кв. 2026	тыс. руб. (гр.3 - гр.2)	± % ((3-2) : 2)	
1. Выручка	18 094	177 809	+159 715	+9,8 раза	391 806
2. Расходы по обычным видам деятельности	15 818	177 226	+161 408	+11,2 раза	386 088
3. Прибыль (убыток) от продаж (1-2)	2 276	583	-1 693	-74,4	5 718
4. Прочие доходы и расходы, кроме процентов к уплате	-525	-525	–	↓	-2 100
5. ЕВІТ (прибыль до уплаты процентов и налогов) (3+4)	1 751	58	-1 693	-96,7	3 618
6. Проценты к уплате	–	–	–	–	–
7. Налог на прибыль, изменение налоговых активов и прочее	1 751	36	-1 715	-97,9	3 574
8. Чистая прибыль (убыток) (5-6+7)	3 502	94	-3 408	-97,3	7 192
Справочно: Совокупный финансовый результат периода	3 502	94	-3 408	-97,3	7 192
Изменение за период нераспределенной прибыли (непокрытого убытка) по данным бухгалтерского баланса (измен. стр. 1370)	x	–	x	x	x

Ниже на графике наглядно представлено изменение выручки и прибыли ОБЩЕСТВО С ОГРАНИЧЕННОЙ ОТВЕТСТВЕННОСТЬЮ "КВАНТАРИЯ" в течение всего анализируемого периода.



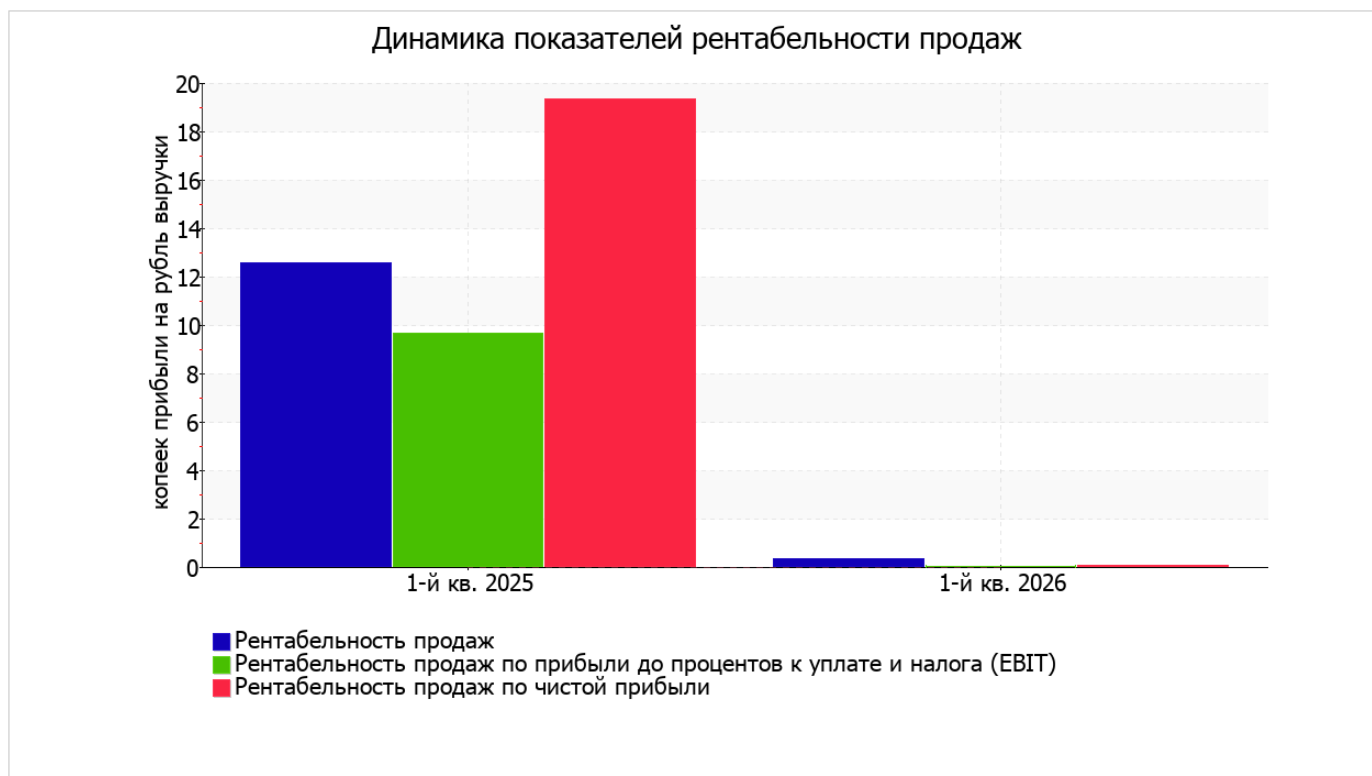
3.2. Анализ рентабельности

Показатели рентабельности	Значения показателя (в %, или в копейках с рубля)		Изменение показателя	
	1-й кв. 2025	1-й кв. 2026	коп., (гр.3 - гр.2)	± % ((3-2) : 2)
1. Рентабельность продаж (величина прибыли от продаж в каждом рубле выручки). нормальное значение для данной отрасли: 6% и более.	12,6	0,3	-12,3	-97,4
2. Рентабельность продаж по ЕВІТ (величина прибыли от продаж до уплаты процентов и налогов в каждом рубле выручки).	9,7	<0,1	-9,7	-99,7
3. Рентабельность продаж по чистой прибыли (величина чистой прибыли в каждом рубле выручки). нормальное значение для данной отрасли: 3% и более.	19,4	0,1	-19,3	-99,7

[За последний период] организация получила прибыль как от продаж, так и в целом от финансово-хозяйственной деятельности, что и обусловило положительные значения всех трех представленных в таблице показателей рентабельности.

[За последний период] организация по обычным видам деятельности получила прибыль в размере **0,3** копеек с каждого рубля выручки от реализации. Тем не менее, имеет место отрицательная динамика рентабельности обычных видов деятельности по сравнению с данным показателем за аналогичный период года, предшествующего отчетному, (**-12,3** коп.).

Показатель рентабельности, рассчитанный как отношение прибыли до процентов к уплате и налогообложения (ЕВІТ) к выручке организации, за 1-й квартал 2026 г. составил **<0,1%**. То есть в каждом рубле выручки организации содержалось **<0,1** коп. прибыли до налогообложения и процентов к уплате.



В следующей таблице представлена рентабельность использования вложенного в предпринимательскую деятельность капитала.

Показатель рентабельности	Значение показателя (в годовом выражении), %	Расчет показателя
	1-й кв. 2026	
Рентабельность собственного капитала (ROE)	3 812,2	Отношение чистой прибыли (в годовом выражении) к средней величине собственного капитала. нормальное значение: не менее 20%.
Рентабельность активов (ROA)	2,5	Отношение чистой прибыли (в годовом выражении) к средней стоимости активов. нормальное значение для данной отрасли: 10% и более.
Прибыль на задействованный капитал (ROCE)	2 352,2	Отношение прибыли до уплаты процентов и налогов (ЕБИТ) (в годовом выражении) к собственному капиталу и долгосрочным обязательствам.

[За последний период] каждый рубль собственного капитала организации обеспечил 38,122 руб. чистой прибыли. за 1-й квартал 2026 г. значение рентабельности активов (2,5%) соответствует норме.

3.3. Деловая активность (оборачиваемость активов и обязательств)

Далее в таблице рассчитаны показатели оборачиваемости ряда активов, характеризующие скорость возврата вложенных в предпринимательскую деятельность средств, а также показатель оборачиваемости кредиторской задолженности при расчетах с поставщиками и подрядчиками.

Показатель оборачиваемости	Значение в днях	Коэфф. 1-й кв. 2026
	1-й кв. 2026	
Оборачиваемость оборотных средств (отношение средней величины оборотных активов к среднедневной выручке*; нормальное значение для данной отрасли: не более 108 дн.)	8	46,6
Оборачиваемость запасов (отношение средней стоимости запасов к среднедневной себестоимости проданных товаров; нормальное значение для данной отрасли: 47 и менее дн.)	4	81,2
Оборачиваемость дебиторской задолженности (отношение средней величины дебиторской задолженности к среднедневной выручке; нормальное значение для данной отрасли: не более 20 дн.)	3	134,5
Оборачиваемость кредиторской задолженности (отношение средней величины кредиторской задолженности к среднедневной выручке)	8	46,6
Оборачиваемость активов (отношение средней стоимости активов к среднедневной выручке; нормальное значение для данной отрасли: 124 и менее дн.)	8	46,6
Оборачиваемость собственного капитала (отношение средней величины собственного капитала к среднедневной выручке)	<1	72 111,4

* Приведен расчет показателя в днях. Значение коэффициента равно отношению 365 к значению показателя в днях.

Данные об оборачиваемости активов за весь рассматриваемый период свидетельствуют о том, что общество получает выручку, равную сумме всех имеющихся активов за 8 календарных дней. При этом требуется 4 дня, чтобы расходы организации по обычным видам деятельности составили величину среднегодового остатка материально-производственных запасов.

4. Выводы по результатам анализа

По результатам проведенного анализа выделены и сгруппированы по качественному признаку основные показатели финансового положения и результатов деятельности ОБЩЕСТВО С ОГРАНИЧЕННОЙ ОТВЕТСТВЕННОСТЬЮ "КВАНТАРИЯ" за весь анализируемый период.

Приведенные ниже 7 показателей финансового положения и результатов деятельности организации имеют неудовлетворительные значения:

- высокая зависимость организации от заемного капитала (собственный капитал составляет только <1%);
- значение коэффициента обеспеченности собственными оборотными средствами (менее 0,01) соответствует норме;
- не укладывается в нормативное значение коэффициент текущей (общей) ликвидности;
- недостаточная рентабельность активов (2,5% за последний квартал в годовом выражении);
- значительное падение рентабельности продаж (-12,3 процентных пункта от рентабельности за аналогичный период года, предшествующего отчетному, равной 12,6%);
- отрицательная динамика изменения собственного капитала организации ОБЩЕСТВО С ОГРАНИЧЕННОЙ ОТВЕТСТВЕННОСТЬЮ "КВАНТАРИЯ" при том что, активы организации несколько уменьшились (на 2,6%);
- значительное падение прибыли до процентов к уплате и налогообложения (ЕБИТ) на рубль выручки организации (-9,7 коп. от данного показателя рентабельности за аналогичный период года, предшествующего отчетному).

Показатели финансового положения организации, имеющие критические значения:

- коэффициент быстрой (промежуточной) ликвидности значительно ниже нормального значения;
- коэффициент абсолютной ликвидности существенно ниже нормального значения;
- коэффициент покрытия инвестиций значительно ниже нормы (доля собственного капитала и долгосрочных обязательств в общей сумме капитала организации составляет <1% (нормальное значение для данной отрасли: 70% и более);
- критическое финансовое положение по величине собственных оборотных средств.

Приведенные ниже 3 показателя финансового положения и результатов деятельности организации имеют нормальные или близкие к нормальным значения:

- чистые активы равны уставному капиталу;
- не в полной мере соблюдается нормальное соотношение активов по степени ликвидности и обязательств по сроку погашения;
- за последний квартал получена прибыль от продаж (583 тыс. руб.), хотя и наблюдалась ее отрицательная динамика по сравнению с аналогичным периодом прошлого года (-1 693 тыс. руб.).

Положительно характеризующим результаты деятельности организации показателем является следующий – чистая прибыль за последний квартал составила 94 тыс. руб.

Согласно проведенному анализу финансовое положение ОБЩЕСТВО С ОГРАНИЧЕННОЙ ОТВЕТСТВЕННОСТЬЮ "КВАНТАРИЯ" можно оценить как удовлетворительное – основные показатели укладываются в норматив или близки к нему. Финансовое состояние организации позволяет осуществлять эффективную финансово-хозяйственную деятельность, сохраняя возможность для привлечения необходимых кредитных ресурсов.