

# Пояснительная записка к бухгалтерской отчетности

## 1. Сведения об организации

Наименование юридического лица:

КРЕСТЬЯНСКОЕ (ФЕРМЕРСКОЕ) ХОЗЯЙСТВО "НСАН"

Идентификационный номер налогоплательщика (ИНН): 5628000330

Код причины постановки на учет (КПП): 562801001

Основным видом деятельности, который является преобладающим и имеет приоритетное значение для организации, является разведение овец и коз (ОКВЭД 01.22.1).

## 2. Анализ финансового положения КРЕСТЬЯНСКОЕ (ФЕРМЕРСКОЕ) ХОЗЯЙСТВО "НСАН"

### 2.1. Структура имущества и источники его формирования

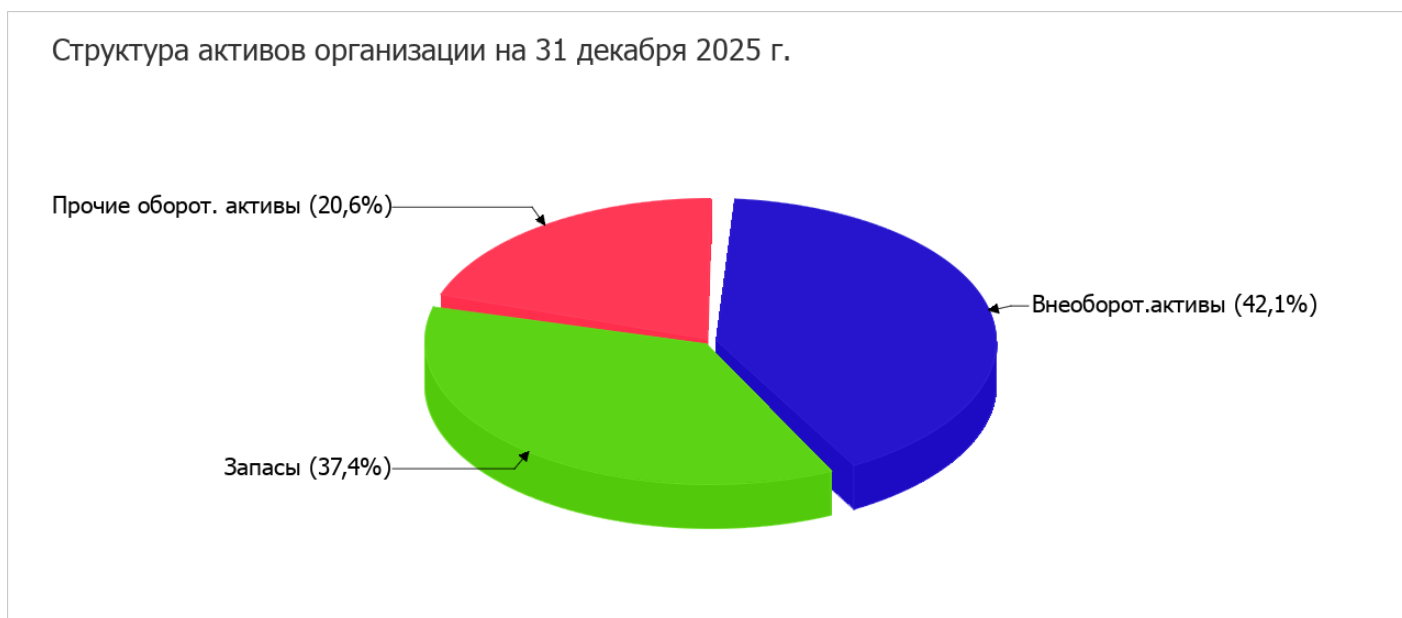
Показатель	Значение показателя				Изменение за анализируемый период	
	в тыс. руб.		в % к валюте баланса		тыс. руб. (гр.3- гр.2)	± % ((гр.3- гр.2) : гр.2)
	31.12.2024	31.12.2025	на начало анализируемого периода (31.12.2024)	на конец анализируемого периода (31.12.2025)		
<b>Актив</b>						
1. Внеоборотные активы	2 243	2 250	51,8	42,1	+7	+0,3
в том числе: основные средства	2 243	2 250	51,8	42,1	+7	+0,3
нематериальные активы	–	–	–	–	–	–
2. Оборотные, всего	2 088	3 100	48,2	57,9	+1 012	+48,5
в том числе: запасы	2 030	2 000	46,9	37,4	-30	-1,5
дебиторская задолженность	–	–	–	–	–	–
денежные средства и краткосрочные финансовые вложения	58	1 100	1,3	20,6	+1 042	+19 раз
<b>Пассив</b>						
1. Собственный капитал	4 331	5 350	100	100	+1 019	+23,5
2. Долгосрочные обязательства, всего	–	–	–	–	–	–
в том числе: заемные средства	–	–	–	–	–	–
3. Краткосрочные обязательства*, всего	–	–	–	–	–	–

Показатель	Значение показателя				Изменение за анализируемый период	
	в тыс. руб.		в % к валюте баланса		тыс. руб. (гр.3- гр.2)	± % ((гр.3- гр.2) : гр.2)
	31.12.2024	31.12.2025	на начало анализируемого периода (31.12.2024)	на конец анализируемого периода (31.12.2025)		
в том числе: заемные средства	-	-	-	-	-	-
Валюта баланса	4 331	5 350	100	100	+1 019	+23,5

\* Без доходов будущих периодов, возникших в связи с безвозмездным получением имущества и государственной помощи, включенных в собственный капитал.

Активы на 31 декабря 2025 г. характеризуются соотношением: 42,1% внеоборотных активов и 57,9% текущих. Активы организации за весь период увеличились на 1 019 тыс. руб. (на 23,5%). При этом собственный капитал организации изменился пропорционально активам организации, увеличившись на 1 019 тыс. руб.

Наглядно соотношение основных групп активов организации представлено ниже на диаграмме:



Рост активов организации связан, в основном, с ростом показателя по строке "денежные средства и денежные эквиваленты" на 1 042 тыс. руб. (или 99,3% вклада в прирост активов).

Одновременно, в пассиве баланса прирост произошел по строке "нераспределенная прибыль (непокрытый убыток)" (+1 019 тыс. руб., или 100% вклада в прирост пассивов организации за весь рассматриваемый период).

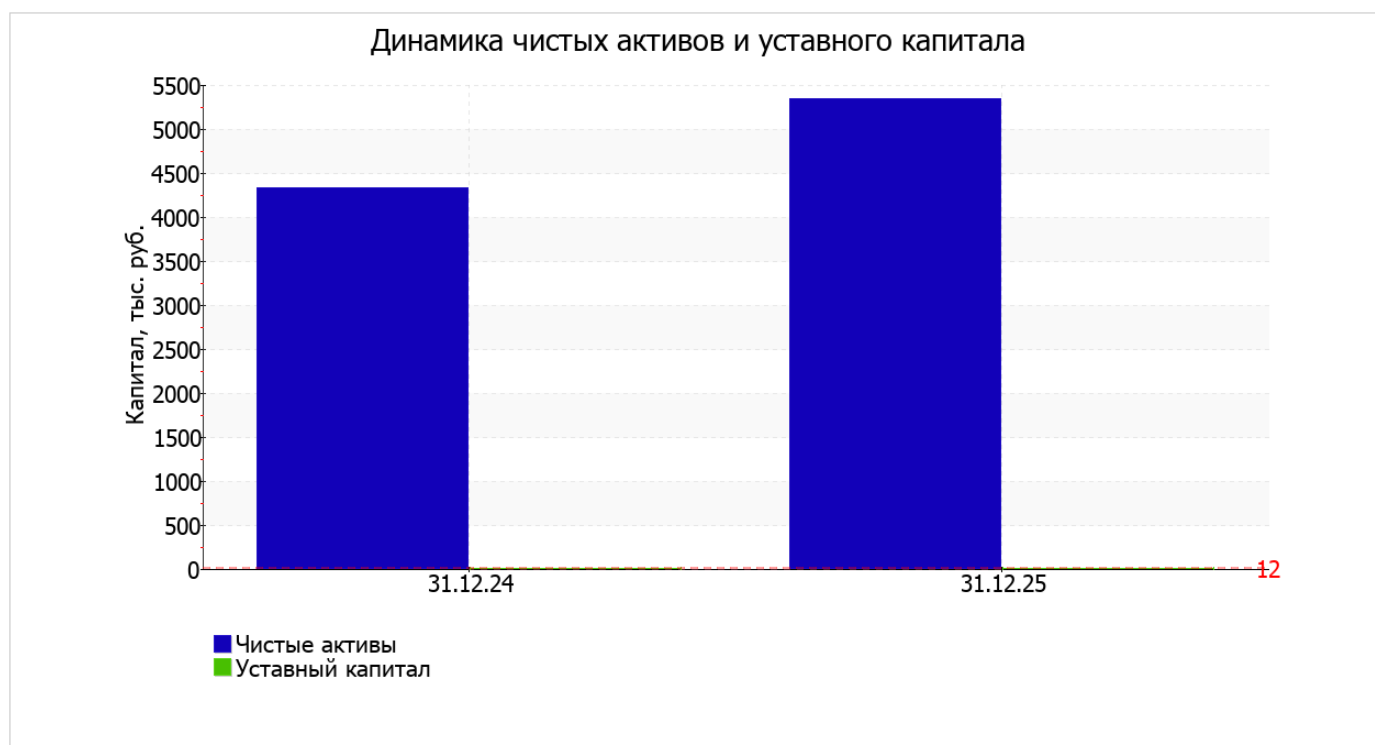
Среди отрицательно изменившихся статей баланса можно выделить "запасы" в активе (-30 тыс. руб. ).

на последний день анализируемого периода собственный капитал организации составил 5 350,0 тыс. руб. собственный капитал организации в течение анализируемого периода вырос на 1 019,0 тыс. руб., или на 23,5%.

## 2.2. Чистые активы организации

Показатель	Значение показателя				Изменение	
	в тыс. руб.		в % к валюте баланса		тыс. руб. (гр.3- гр.2)	± % ((гр.3- гр.2) : гр.2)
	31.12.2024	31.12.2025	на начало анализируемого периода (31.12.2024)	на конец анализируемого периода (31.12.2025)		
1. Чистые активы	4 331	5 350	100	100	+1 019	+23,5
2. Уставный капитал	12	12	0,3	0,2	-	-
3. Превышение чистых активов над уставным капиталом (стр.1-стр.2)	4 319	5 338	99,7	99,8	+1 019	+23,6

Чистые активы организации по состоянию на 31.12.2025 намного (в **445,8** раза) превышают уставный капитал. Такое соотношение положительно характеризует финансовое положение, полностью удовлетворяя требованиям нормативных актов к величине чистых активов организации. К тому же, определив текущее состояние показателя, необходимо отметить увеличение чистых активов на **23,5%** за весь рассматриваемый период. Превышение чистых активов над уставным капиталом и в то же время их увеличение за период говорит о хорошем финансовом положении организации по данному признаку. Наглядное изменение чистых активов и уставного капитал представлено на следующем графике.



## 2.3. Анализ финансовой устойчивости организации

### 2.3.1. Основные показатели финансовой устойчивости организации

Показатель	Значение показателя		Изменение показателя (гр.3-гр.2)	Описание показателя и его нормативное значение
	31.12.2024	31.12.2025		
Коэффициент автономии	1	1	–	Отношение собственного капитала к общей сумме капитала. нормальное значение для данной отрасли: не менее 0,55 (оптимальное 0,65-0,85).
Коэффициент обеспеченности собственными оборотными средствами	1	1	–	Отношение собственных оборотных средств к оборотным активам. нормальное значение: 0,1 и более.
Коэффициент покрытия инвестиций	1	1	–	Отношение собственного капитала и долгосрочных обязательств к общей сумме капитала. нормальное значение для данной отрасли: не менее 0,8.
Коэффициент маневренности собственного капитала	0,48	0,58	+0,1	Отношение собственных оборотных средств к источникам собственных средств. нормальное значение для данной отрасли: не менее 0,15.
Коэффициент обеспеченности запасов	1,03	1,55	+0,52	Отношение собственных оборотных средств к стоимости запасов. нормальное значение: 0,5 и более.
Коэффициент краткосрочной задолженности	–	–	–	Отношение краткосрочной задолженности к общей сумме задолженности.

Коэффициент автономии организации на 31.12.2025 составил 1. Данный коэффициент характеризует степень зависимости организации от заемного капитала. Полученное здесь значение говорит о слишком осторожном отношении КРЕСТЬЯНСКОЕ (ФЕРМЕРСКОЕ) ХОЗЯЙСТВО "НСАН" к привлечению заемных денежных средств (собственный капитал составляет 100% в общем капитале организации). за весь рассматриваемый период значение коэффициента автономии не изменилось.

коэффициент обеспеченности собственными оборотными средствами на 31.12.2025 составил 1; это равно значению коэффициента обеспеченности собственными оборотными средствами на первый день анализируемого периода (31 декабря 2024 г.). на последний день анализируемого периода значение коэффициента является очень хорошим.

коэффициент покрытия инвестиций за год не изменился, оставшись на уровне 1. Значение коэффициента на 31 декабря 2025 г. вполне соответствует норме.

по состоянию на 31.12.2025 коэффициент обеспеченности материальных запасов составил 1,55. коэффициент обеспеченности материальных запасов за весь анализируемый период существенно вырос (на 0,52).

коэффициент обеспеченности материальных запасов на 31.12.2025 демонстрирует вполне соответствующее нормальному значению.

## 2.4. Ликвидность

Показатель ликвидности	Значение показателя		Изменение показателя (гр.3 - гр.2)	Расчет, рекомендованное значение
	31.12.2024	31.12.2025		
1. Коэффициент текущей (общей) ликвидности	–	–	–	Отношение текущих активов к краткосрочным обязательствам. нормальное значение для данной отрасли: не менее 2.
2. Коэффициент быстрой (промежуточной) ликвидности	–	–	–	Отношение ликвидных активов к краткосрочным обязательствам. нормальное значение: 0,9 и более.
3. Коэффициент абсолютной ликвидности	–	–	–	Отношение высоколиквидных активов к краткосрочным обязательствам. нормальное значение для данной отрасли: 0,2 и более.

[На конец периода] коэффициент текущей (общей) ликвидности полностью укладывается в норму (– при нормативном значении 2). При этом за анализируемый период коэффициент остался неизменным.

Значение коэффициента быстрой (промежуточной) ликвидности также соответствует норме – при норме 0,9. Это означает, что у КРЕСТЬЯНСКОЕ (ФЕРМЕРСКОЕ) ХОЗЯЙСТВО "НСАН" достаточно активов, которые можно в сжатые сроки перевести в денежные средства и погасить краткосрочную кредиторскую задолженность.

Третий из коэффициентов, характеризующий способность организации погасить всю или часть краткосрочной задолженности за счет денежных средств и краткосрочных финансовых вложений, имеет значение, соответствующее допустимому (–). При этом с начала периода коэффициент абсолютной ликвидности не изменился.

## 3. Анализ эффективности деятельности организации

### 3.1. Обзор результатов деятельности

Основные финансовые результаты деятельности КРЕСТЬЯНСКОЕ (ФЕРМЕРСКОЕ) ХОЗЯЙСТВО "НСАН" за весь рассматриваемый период приведены ниже в таблице.

Из "Отчета о финансовых результатах" следует, что за весь рассматриваемый период организация получила прибыль от продаж в размере 640 тыс. руб., что составило 25% от выручки. По сравнению с аналогичным периодом прошлого года прибыль от продаж снизилась на 137 тыс. руб., или на 17,6%.

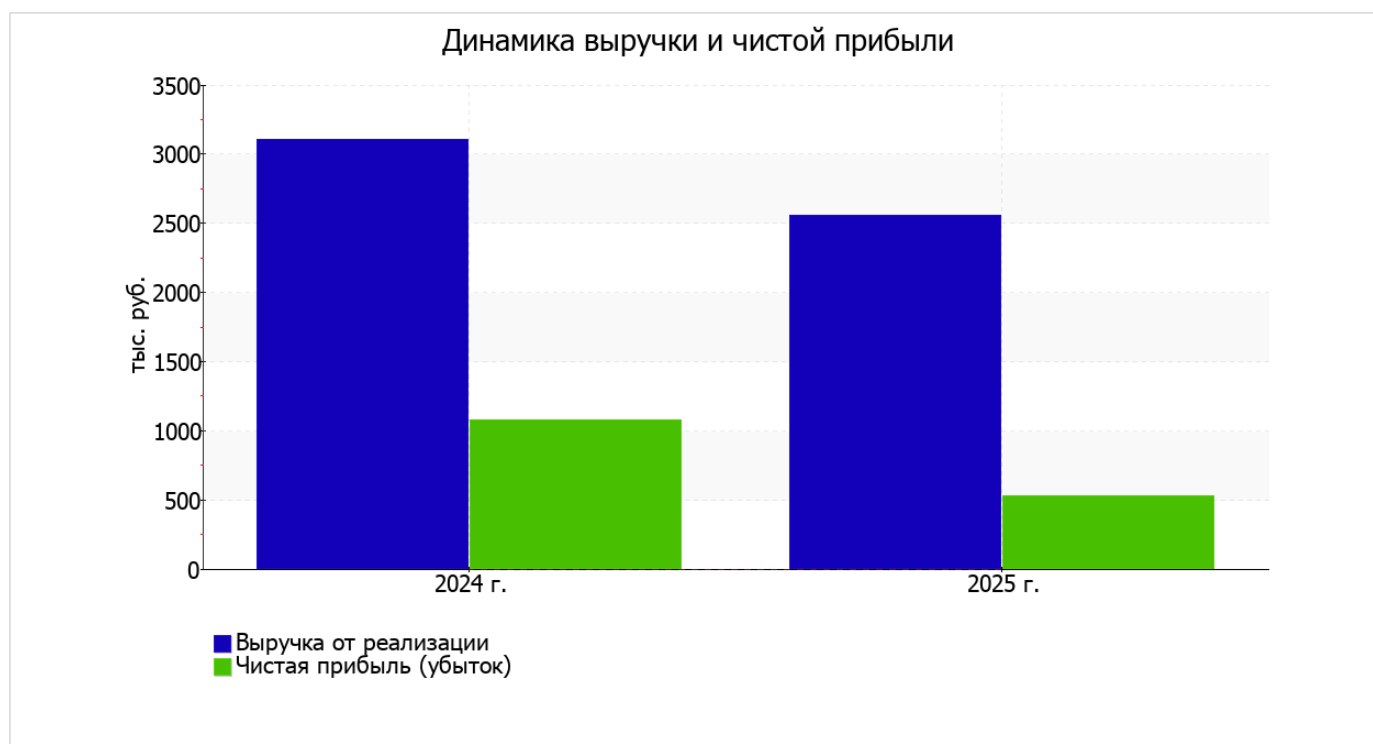
По сравнению с прошлым периодом в текущем уменьшилась как выручка от продаж, так и расходы по обычным видам деятельности (на 547 и 410 тыс. руб. соответственно).

Изучая расходы по обычным видам деятельности, следует отметить, что организация как и в прошлом году не использовала возможность учитывать общехозяйственные расходы в качестве условно-постоянных, включая их ежемесячно в себестоимость производимой продукции (выполняемых работ, оказываемых услуг). Это и обусловило отсутствие показателя "Управленческие расходы" за отчетный период в форме №2.

убыток от прочих операций за год составил 149 тыс. руб., что на 547 тыс. руб. меньше, чем сальдо прочих доходов-расходов за аналогичный период прошлого года.

Показатель	Значение показателя, тыс. руб.		Изменение показателя		Средне- годовая величина, тыс. руб.
	2024 г.	2025 г.	тыс. руб. (гр.3 - гр.2)	± % ((3-2) : 2)	
1. Выручка	3 107	2 560	-547	-17,6	2 834
2. Расходы по обычным видам деятельности	2 330	1 920	-410	-17,6	2 125
3. Прибыль (убыток) от продаж (1-2)	777	640	-137	-17,6	709
4. Прочие доходы и расходы, кроме процентов к уплате	398	-149	-547	↓	125
5. ЕВІТ (прибыль до уплаты процентов и налогов) (3+4)	1 175	491	-684	-58,2	833
6. Проценты к уплате	–	–	–	–	–
7. Налог на прибыль, изменение налоговых активов и прочее	-100	40	+140	↑	-30
8. Чистая прибыль (убыток) (5-6+7)	1 075	531	-544	-50,6	803
Справочно: Совокупный финансовый результат периода	1 075	531	-544	-50,6	803
Изменение за период нераспределенной прибыли (непокрытого убытка) по данным бухгалтерского баланса (измен. стр. 1370)	x	1 019	x	x	x

Ниже на графике наглядно представлено изменение выручки и прибыли КРЕСТЬЯНСКОЕ ( ФЕРМЕРСКОЕ ) ХОЗЯЙСТВО " НСАН" в течение всего анализируемого периода.



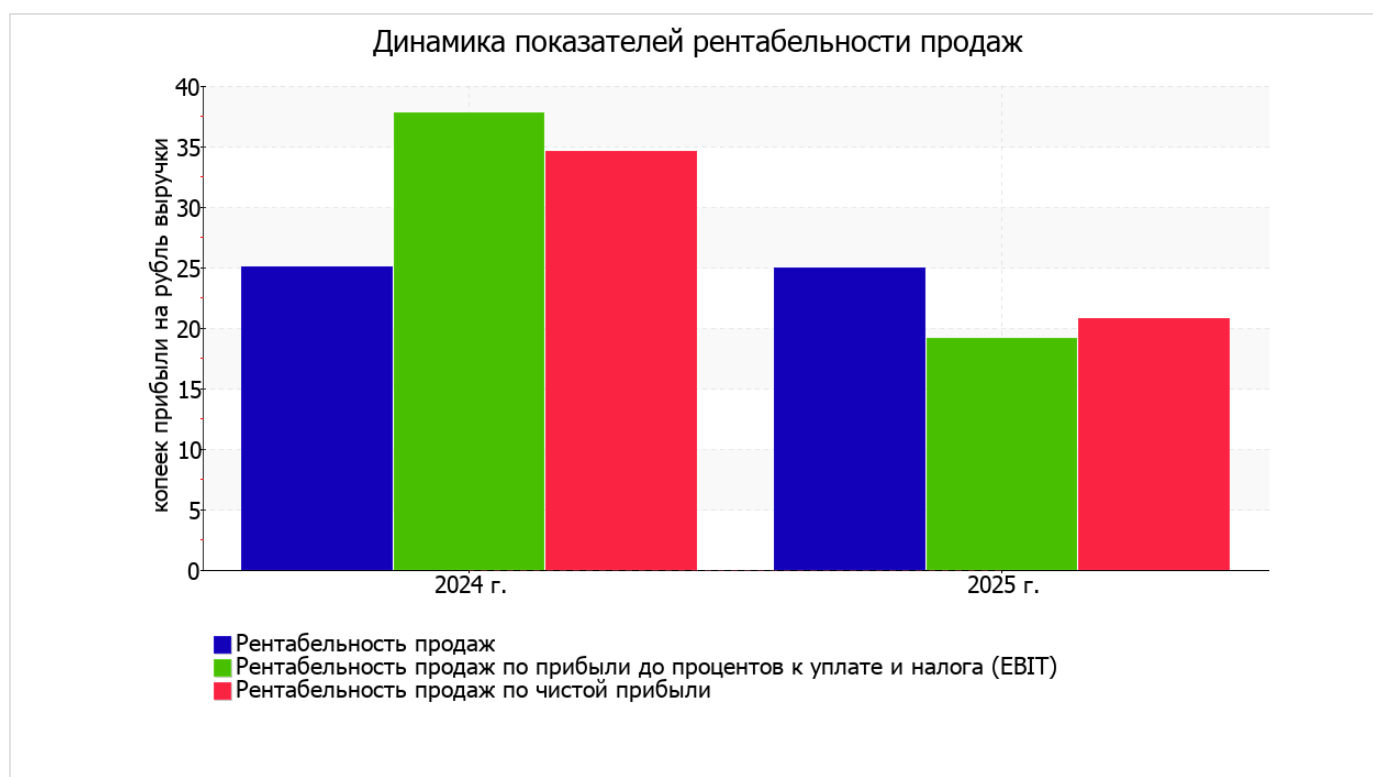
### 3.2. Анализ рентабельности

Показатели рентабельности	Значения показателя (в %, или в копейках с рубля)		Изменение показателя	
	2024 г.	2025 г.	коп., (гр.3 - гр.2)	± % ((3-2) : 2)
1. Рентабельность продаж (величина прибыли от продаж в каждом рубле выручки). нормальное значение для данной отрасли: не менее 12%.	25	25	–	-<0,1
2. Рентабельность продаж по ЕБИТ (величина прибыли от продаж до уплаты процентов и налогов в каждом рубле выручки).	37,8	19,2	-18,6	-49,3
3. Рентабельность продаж по чистой прибыли (величина чистой прибыли в каждом рубле выручки). нормальное значение: 6% и более.	34,6	20,7	-13,9	-40,1

Все три показателя рентабельности за 2025 год, приведенные в таблице, имеют положительные значения, поскольку организацией получена как прибыль от продаж, так и в целом прибыль от финансово-хозяйственной деятельности за данный период.

[За последний период] организация по обычным видам деятельности получила прибыль в размере 25 копеек с каждого рубля выручки от реализации.

Показатель рентабельности, рассчитанный как отношение прибыли до процентов к уплате и налогообложения (ЕБИТ) к выручке организации, за период 01.01–31.12.2025 составил 19,2%. Это значит, что в каждом рубле выручки организации содержалось 19,2 коп. прибыли до налогообложения и процентов к уплате.



Рентабельность использования вложенного в предпринимательскую деятельность капитала представлена в следующей таблице.

Показатель рентабельности	Значение показателя, %	Расчет показателя
	2025 г.	
Рентабельность собственного капитала (ROE)	11	Отношение чистой прибыли к средней величине собственного капитала. нормальное значение для данной отрасли: 15% и более.
Рентабельность активов (ROA)	11	Отношение чистой прибыли к средней стоимости активов. нормальное значение для данной отрасли: 7% и более.
Прибыль на задействованный капитал (ROCE)	10,1	Отношение прибыли до уплаты процентов и налогов (ЕБИТ) к собственному капиталу и долгосрочным обязательствам.

[За последний период] каждый рубль собственного капитала КРЕСТЬЯНСКОЕ ( ФЕРМЕРСКОЕ ) ХОЗЯЙСТВО " НСАН" обеспечил чистую прибыль в размере 0,11 руб.

за период с 01.01.2025 по 31.12.2025 рентабельность активов имеет достаточно хорошее значение, равное 11%.

### 3.3. Деловая активность (оборачиваемость активов и обязательств)

Далее в таблице рассчитаны показатели оборачиваемости ряда активов, характеризующие скорость возврата авансированных на осуществление предпринимательской деятельности средств, а также показатель оборачиваемости кредиторской задолженности при расчетах с поставщиками и подрядчиками.

Показатель оборачиваемости	Значение в днях	Коэфф. 2025 г.
	2025 г.	
Оборачиваемость оборотных средств (отношение средней величины оборотных активов к средневзвешенной выручке*; нормальное значение для данной отрасли: 324 и менее дн.)	370	1
Оборачиваемость запасов (отношение средней стоимости запасов к средневзвешенной себестоимости проданных товаров; нормальное значение для данной отрасли: 224 и менее дн.)	383	1
Оборачиваемость дебиторской задолженности (отношение средней величины дебиторской задолженности к средневзвешенной выручке; нормальное значение для данной отрасли: 48 и менее дн.)	0	–
Оборачиваемость кредиторской задолженности (отношение средней величины кредиторской задолженности к средневзвешенной выручке)	0	–
Оборачиваемость активов (отношение средней стоимости активов к средневзвешенной выручке; нормальное значение для данной отрасли: не более 636 дн.)	690	0,5
Оборачиваемость собственного капитала (отношение средней величины собственного капитала к средневзвешенной выручке)	690	0,5

\* Приведен расчет показателя в днях. Значение коэффициента равно отношению 365 к значению показателя в днях.

Оборачиваемость активов в течение анализируемого периода показывает, что общество получает выручку, равную сумме всех имеющихся активов за 690 календарных дней. При этом требуется 383 дня, чтобы расходы организации по обычным видам деятельности составили величину среднегодового остатка материально-производственных запасов.

## 4. Выводы по результатам анализа

По результатам проведенного анализа выделены и сгруппированы по качественному признаку основные показатели финансового положения и результатов деятельности КРЕСТЬЯНСКОЕ (ФЕРМЕРСКОЕ) ХОЗЯЙСТВО "НСАН" в течение анализируемого периода.

Следующие 5 показателей финансового положения организации имеют исключительно хорошие значения:

- чистые активы превышают уставный капитал, при этом за последний год наблюдалось увеличение чистых активов;
- значение коэффициента обеспеченности собственными оборотными средствами, равное 1, можно характеризовать как полностью укладывающееся в норму;
- идеальное соотношение активов по степени ликвидности и обязательств по сроку погашения;
- коэффициент покрытия инвестиций имеет хорошее значение (доля собственного капитала и долгосрочных обязательств составляет 100% от общего капитала организации);
- абсолютная финансовая устойчивость по величине излишка собственных оборотных средств.

Среди показателей, положительно характеризующих финансовое положение и результаты деятельности организации, можно выделить такие:

- доля собственного капитала неоправданно высока (100%);
- существенная, по сравнению с общей стоимостью активов организации чистая прибыль (11% за 2025 год);
- изменение собственного капитала практически соответствует общему изменению активов КРЕСТЬЯНСКОЕ (ФЕРМЕРСКОЕ) ХОЗЯЙСТВО "НСАН";
- за 2025 год получена прибыль от продаж (640 тыс. руб.), но наблюдалась ее отрицательная динамика по сравнению с аналогичным периодом прошлого года (-137 тыс. руб.);
- чистая прибыль за период с 01.01.2025 по 31.12.2025 составила 531 тыс. руб.

Негативно результаты деятельности организации характеризует следующий показатель – значительное падение прибыли до процентов к уплате и налогообложения (ЕВИТ) на рубль выручки организации (-18,6 коп. от данного показателя рентабельности за аналогичный период прошлого года).

Приведенный анализ свидетельствует о хорошем финансовом состоянии организации, ее способности как минимум в краткосрочной перспективе отвечать по своим обязательствам. Организации с подобными финансовыми показателями имеют хорошие возможности для расширения своей деятельности за счет привлечения кредитных ресурсов.