

# Пояснительная записка к бухгалтерской отчетности

## 1. Сведения об организации

Наименование юридического лица:

ОБЩЕСТВО С ОГРАНИЧЕННОЙ ОТВЕТСТВЕННОСТЬЮ "АЛПРЕСС"

Идентификационный номер налогоплательщика (ИНН): 6211008867

Код причины постановки на учет (КПП): 621101001

Основным видом деятельности, который является преобладающим и имеет приоритетное значение для организации, является производство строительных металлических конструкций, изделий и их частей (ОКВЭД 25.11).

## 2. Анализ финансового положения

### 2.1. Структура имущества и источники его формирования

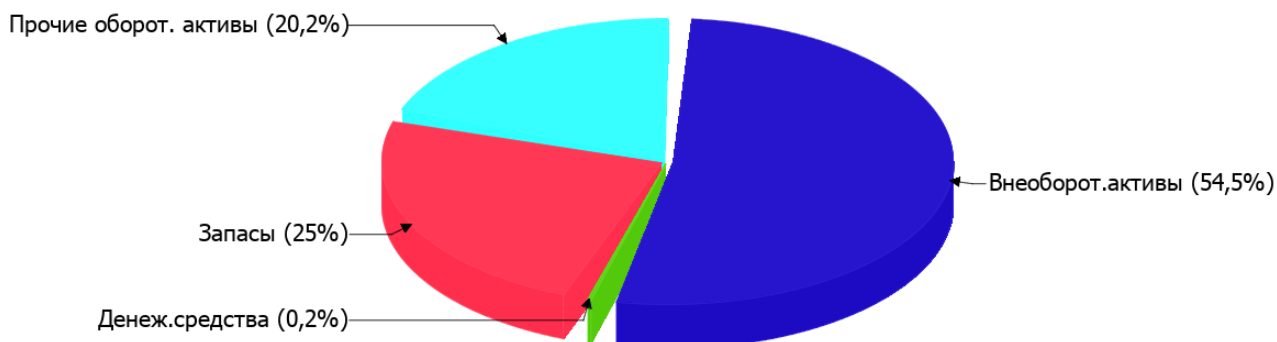
Показатель	Значение показателя				Изменение за анализируемый период	
	в тыс. руб.		в % к валюте баланса		тыс. руб. (гр.3- гр.2)	± % ((гр.3- гр.2) : гр.2)
	31.12.2024	31.12.2025	на начало анализируемого периода (31.12.2024)	на конец анализируемого периода (31.12.2025)		
<b>Актив</b>						
Внеоборотные активы	360 241	282 263	63,6	54,5	-77 978	-21,6
Оборотные	205 949	235 209	36,4	45,5	+29 260	+14,2
<b>Пассив</b>						
Собственный капитал	47 992	51 614	8,5	10	+3 622	+7,5
Долгосрочные обязательства	285 608	200 000	50,4	38,6	-85 608	-30
Краткосрочные обязательства	232 590	265 857	41,1	51,4	+33 267	+14,3
Валюта баланса	566 190	517 471	100	100	-48 719	-8,6

\* Без доходов будущих периодов, включенных в собственный капитал.

Активы на 31 декабря 2025 г. характеризуются примерно равным соотношением внеоборотных средств и текущих активов (54,5% и 45,5% соответственно). Активы организации за весь период уменьшились на **48 719** тыс. руб. (на **8,6%**). Хотя имело место снижение активов, собственный капитал увеличился на **7,5%**, что, в целом, положительно характеризует динамику изменения имущественного положения организации.

На диаграмме ниже наглядно представлено соотношение основных групп активов организации:

## Структура активов организации на 31 декабря 2025 г.



Снижение величины активов организации связано, главным образом, со снижением следующих позиций актива бухгалтерского баланса (в скобках указана доля изменения статьи в общей сумме всех отрицательно изменившихся статей):

- материальные внеоборотные активы – **77 323** тыс. руб. (**82,5%**)
- запасы – **15 740** тыс. руб. (**16,8%**)

Одновременно, в пассиве баланса наибольшее снижение наблюдается по строкам:

- долгосрочные заемные средства – **45 654** тыс. руб. (**52,9%**)
- другие долгосрочные обязательства – **39 954** тыс. руб. (**46,3%**)

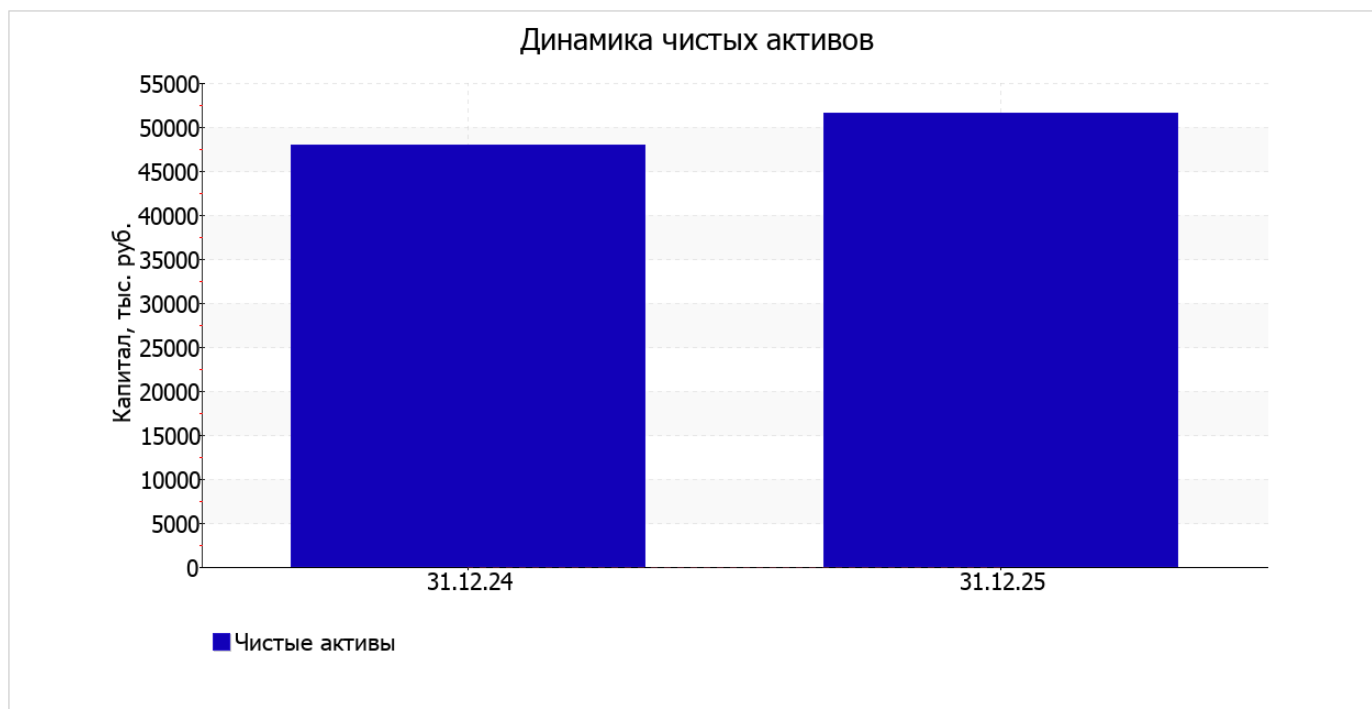
Среди положительно изменившихся статей баланса можно выделить "финансовые и другие оборотные активы" в активе и "краткосрочная кредиторская задолженность" в пассиве (**+43 822** тыс. руб. и **+34 029** тыс. руб. соответственно).

значение собственного капитала на 31 декабря 2025 г. составило **51 614,0** тыс. руб., что на **3 622,0** тыс. руб. больше значения на 31.12.2024.

## 2.2. Оценка стоимости чистых активов организации

Показатель	Значение показателя				Изменение	
	в тыс. руб.		в % к валюте баланса		тыс. руб. (гр.3-гр.2)	± % ((гр.3-гр.2) : гр.2)
	31.12.2024	31.12.2025	на начало анализируемого периода (31.12.2024)	на конец анализируемого периода (31.12.2025)		
1. Чистые активы	47 992	51 614	8,5	10	+3 622	+7,5

Имеющаяся величина чистых активов положительно характеризует финансовое положение, полностью удовлетворяя требованиям нормативных актов к величине чистых активов организации. К тому же, определив текущее состояние показателя, следует отметить увеличение чистых активов на **7,5%** за последний год. Превышение чистых активов над уставным капиталом и в то же время их увеличение за период говорит о хорошем финансовом положении организации по данному признаку. Ниже на графике представлено изменение чистых активов организации.



## 2.3. Анализ финансовой устойчивости организации

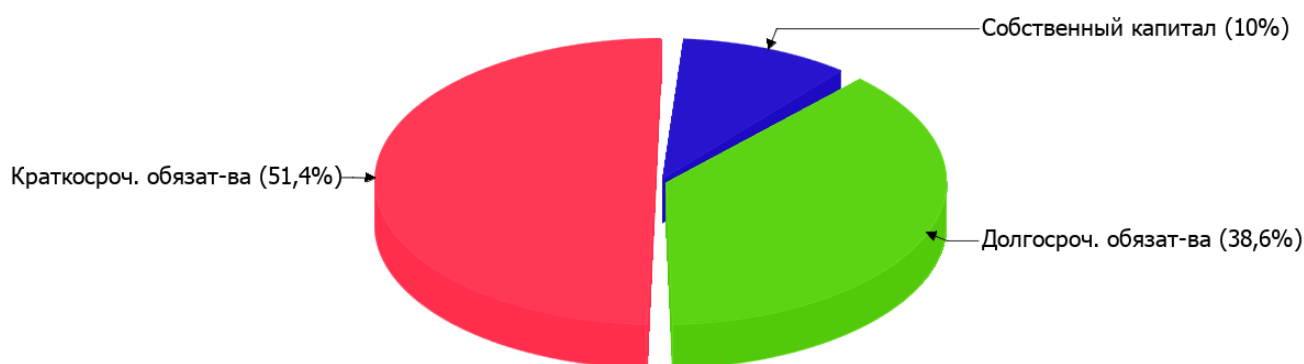
### 2.3.1. Основные показатели финансовой устойчивости организации

Показатель	Значение показателя		Изменение показателя (гр.3-гр.2)	Описание показателя и его нормативное значение
	31.12.2024	31.12.2025		
Коэффициент автономии	0,08	0,1	+0,02	Отношение собственного капитала к общей сумме капитала. нормальное значение: 0,45 и более (оптимальное 0,55-0,7).
Коэффициент обеспеченности собственными оборотными средствами	-1,52	-0,98	+0,54	Отношение собственных оборотных средств к оборотным активам. нормальное значение: не менее 0,1.
Коэффициент покрытия инвестиций	0,59	0,49	-0,1	Отношение собственного капитала и долгосрочных обязательств к общей сумме капитала. нормальное значение для данной отрасли: 0,7 и более.
Коэффициент обеспеченности запасов	-2,15	-1,78	+0,37	Отношение собственных оборотных средств к стоимости запасов. нормальное значение: не менее 0,5.
Коэффициент краткосрочной задолженности	0,45	0,57	+0,12	Отношение краткосрочной задолженности к общей сумме задолженности.

Коэффициент автономии организации на последний день анализируемого периода составил **0,1**. Данный коэффициент характеризует степень зависимости организации от заемного капитала. Полученное здесь значение показывает, что ввиду недостатка собственного капитала (**10%** от общего капитала) организация в значительной степени зависит от кредиторов. коэффициент автономии за весь анализируемый период заметно вырос (**+0,02**).

На диаграмме ниже наглядно представлена структура капитала организации:

## Структура капитала организации на 31 декабря 2025 г.



С **-1,52** до **-0,98** вырос коэффициент обеспеченности собственными оборотными средствами за весь анализируемый период. на 31 декабря 2025 г. значение коэффициента не удовлетворяет нормативному и находится в области критических значений.

в течение анализируемого периода имело место снижение коэффициента покрытия инвестиций на **0,1** (до **0,49**). Значение коэффициента на последний день анализируемого периода значительно ниже допустимой величины (доля собственного капитала и долгосрочных обязательств в общей сумме капитала организации составляет **49%**).

коэффициент обеспеченности материальных запасов на 31 декабря 2025 г. равнялся **-1,78**. изменение коэффициента обеспеченности материальных запасов за весь рассматриваемый период составило **+0,37**. на 31 декабря 2025 г. значение коэффициента обеспеченности материальных запасов не удовлетворяет нормативному и находится в области критических значений.

По коэффициенту краткосрочной задолженности видно, что на 31.12.2025 доля долгосрочной задолженности в общих долгах организации составляет **42,9%**. При этом за год доля долгосрочной задолженности уменьшилась на **12,2%**.

## 2.4. Ликвидность

Показатель ликвидности	Значение показателя		Изменение показателя (гр.3 - гр.2)	Расчет, рекомендованное значение
	31.12.2024	31.12.2025		
Коэффициент текущей (общей) ликвидности	<b>0,89</b>	<b>0,88</b>	<b>-0,01</b>	Отношение текущих активов к краткосрочным обязательствам. нормальное значение для данной отрасли: 1,7 и более.
Коэффициент абсолютной ликвидности	<b>&lt;0,01</b>	<b>&lt;0,01</b>	–	Отношение денежных средств и их эквивалентов к краткосрочным обязательствам. нормальное значение: 0,15 и более.

[На конец периода] при норме 1,7 коэффициент текущей (общей) ликвидности имеет значение **0,88**. Более того следует отметить отрицательную динамику показателя – в течение анализируемого периода коэффициент снизился на **-0,01**.

Ниже нормы, как и первый коэффициент, оказался коэффициент абсолютной ликвидности (**<0,01** при норме 0,15). При этом с начала период коэффициент остался неизменным.

### 3. Анализ эффективности деятельности организации

#### 3.1. Обзор результатов деятельности

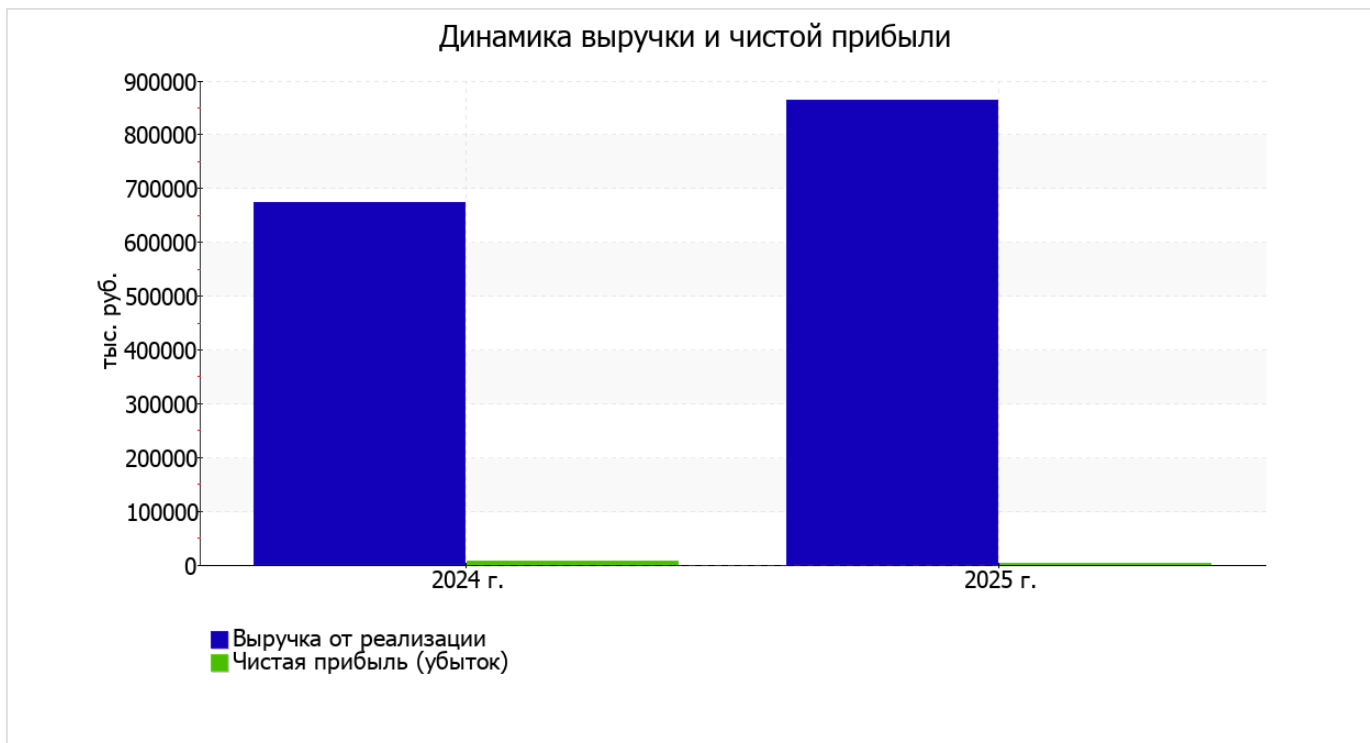
В приведенной ниже таблице обобщены основные финансовые результаты деятельности ОБЩЕСТВО С ОГРАНИЧЕННОЙ ОТВЕТСТВЕННОСТЬЮ "АЛПРЕСС" за год и аналогичный период прошлого года.

Из "Отчета о финансовых результатах" следует, что за последний год организация получила прибыль от продаж в размере 53 594 тыс. руб., что составляет 6,2% от выручки. По сравнению с аналогичным периодом прошлого года прибыль от продаж выросла на 4 010 тыс. руб., или на 8,1%.

По сравнению с прошлым периодом в текущем выросла как выручка от продаж, так и расходы по обычной деятельности (на 191 920 и 187 910 тыс. руб. соответственно). Причем в процентном отношении изменение расходов (+30,1%) опережает изменение выручки (+28,5%)

Показатель	Значение показателя, тыс. руб.		Изменение показателя		Средне- годовая величина, тыс. руб.
	2024 г.	2025 г.	тыс. руб. (гр.3 - гр.2)	± % ((3-2) : 2)	
1. Выручка	673 097	865 017	+191 920	+28,5	769 057
2. Расходы по обычным видам деятельности	623 513	811 423	+187 910	+30,1	717 468
3. Прибыль (убыток) от продаж (1-2)	49 584	53 594	+4 010	+8,1	51 589
4. Прочие доходы и расходы, кроме процентов к уплате	-1 970	-1 388	+582	↑	-1 679
5. ЕВИТ (прибыль до уплаты процентов и налогов) (3+4)	47 614	52 206	+4 592	+9,6	49 910
6. Проценты к уплате	39 079	47 142	+8 063	+20,6	43 111
7. Налоги на прибыль (доходы)	1 068	1 442	+374	+35	1 255
8. Чистая прибыль (убыток) (5-6-7)	7 467	3 622	-3 845	-51,5	5 545

Ниже на графике наглядно представлено изменение выручки и прибыли ОБЩЕСТВО С ОГРАНИЧЕННОЙ ОТВЕТСТВЕННОСТЬЮ "АЛПРЕСС" в течение всего анализируемого периода.



### 3.2. Анализ рентабельности

Показатели рентабельности	Значения показателя (в %, или в копейках с рубля)		Изменение показателя	
	2024 г.	2025 г.	коп., (гр.3 - гр.2)	± % ((3-2) : 2)
1. Рентабельность продаж (величина прибыли от продаж в каждом рубле выручки). нормальное значение для данной отрасли: 4% и более.	7,4	6,2	-1,2	-15,9
2. Рентабельность продаж по ЕВИТ (величина прибыли от продаж до уплаты процентов и налогов в каждом рубле выручки).	7,1	6	-1,1	-14,7
3. Рентабельность продаж по чистой прибыли (величина чистой прибыли в каждом рубле выручки). нормальное значение для данной отрасли: 3% и более.	1,1	0,4	-0,7	-62,3

Представленные в таблице показатели рентабельности за последний год имеют положительные значения как следствие прибыльной деятельности ОБЩЕСТВО С ОГРАНИЧЕННОЙ ОТВЕТСТВЕННОСТЬЮ "АЛПРЕСС".

прибыль от продаж в анализируемом периоде составляет 6,2% от полученной выручки. Тем не менее, имеет место падение рентабельности продаж по сравнению с данным показателем за такой же период прошлого года (-1,2%).

Рентабельность, рассчитанная как отношение прибыли до налогообложения и процентных расходов (ЕВИТ) к выручке организации, за 2025 год составила 6%. Это значит, что в каждом рубле выручки ОБЩЕСТВО С ОГРАНИЧЕННОЙ ОТВЕТСТВЕННОСТЬЮ "АЛПРЕСС" содержалось 6 коп. прибыли до налогообложения и процентов к уплате.



В следующей таблице представлена рентабельность использования вложенного в предпринимательскую деятельность капитала.

Показатель рентабельности	Значение показателя, %	Расчет показателя
	2025 г.	
Рентабельность собственного капитала (ROE)	7,3	Отношение чистой прибыли к средней величине собственного капитала. нормальное значение для данной отрасли: 16% и более.
Рентабельность активов (ROA)	0,7	Отношение чистой прибыли к средней стоимости активов. нормальное значение для данной отрасли: не менее 6%.
Прибыль на задействованный капитал (ROCE)	17,8	Отношение прибыли до уплаты процентов и налогов (ЕВИТ) к собственному капиталу и долгосрочным обязательствам.

[За последний период] каждый рубль собственного капитала организации обеспечил 0,073 руб. чистой прибыли. за последний год значение рентабельности активов (0,7%) не соответствует нормативному значению.

### 3.3. Расчет показателей деловой активности (оборачиваемости)

Далее в таблице рассчитаны показатели оборачиваемости ряда активов, характеризующие скорость возврата вложенных в предпринимательскую деятельность средств, а также показатель оборачиваемости кредиторской задолженности при расчетах с поставщиками и подрядчиками.

Показатель оборачиваемости	Значение в днях	Коэфф. 2025 г.
	2025 г.	
Оборачиваемость оборотных средств (отношение средней величины оборотных активов к среднедневной выручке*; нормальное значение для данной отрасли: не более 137 дн.)	93	3,9
Оборачиваемость запасов (отношение средней стоимости запасов к среднедневной себестоимости проданных товаров; нормальное значение для данной отрасли: 38 и менее дн.)	–	–
Оборачиваемость кредиторской задолженности (отношение средней величины кредиторской задолженности к среднедневной выручке)	105	3,5
Оборачиваемость активов (отношение средней стоимости активов к среднедневной выручке; нормальное значение для данной отрасли: не более 170 дн.)	229	1,6
Оборачиваемость собственного капитала (отношение средней величины собственного капитала к среднедневной выручке)	21	17,4

\* Приведен расчет показателя в днях. Значение коэффициента равно отношению 365 к значению показателя в днях.

Данные об оборачиваемости активов за весь рассматриваемый период свидетельствуют о том, что организация получает выручку, равную сумме всех имеющихся активов за 229 календарных дней.

## 4. Выводы по результатам анализа

Ниже обобщены ключевые финансовые показатели ОБЩЕСТВО С ОГРАНИЧЕННОЙ ОТВЕТСТВЕННОСТЬЮ "АЛПРЕСС" за весь анализируемый период

Среди показателей финансового положения организации, имеющих критические значения, можно выделить следующие:

- значение коэффициента обеспеченности собственными оборотными средствами является критическим (**-0,98**);
- коэффициент текущей (общей) ликвидности значительно ниже нормы;
- коэффициент абсолютной ликвидности значительно ниже нормативного значения;
- коэффициент покрытия инвестиций значительно ниже нормы (доля собственного капитала и долгосрочных обязательств в общей сумме капитала организации составляет **49%** (нормальное значение для данной отрасли: не менее 70%);
- критическое финансовое положение по величине собственных оборотных средств.

Среди неудовлетворительных показателей финансового положения и результатов деятельности организации можно выделить такие:

- низкая величина собственного капитала относительно общей величины активов (**10%**);
- низкая рентабельность активов (**0,7%** за последний год);
- значительная отрицательная динамика прибыльности продаж (**-1,2** процентных пункта от рентабельности за аналогичный период прошлого года (01.01–31.12.2024) равной **7,4%**);
- значительная отрицательная динамика прибыли до процентов к уплате и налогообложения (ЕБИТ) на рубль выручки организации (**-1,1** коп. от данного показателя рентабельности за такой же период прошлого года (01.01–31.12.2024)).

В ходе анализа были получены следующие положительные показатели финансового положения и результатов деятельности организации:

- увеличение собственного капитала организации при том что, активы ОБЩЕСТВО С ОГРАНИЧЕННОЙ ОТВЕТСТВЕННОСТЬЮ "АЛПРЕСС" уменьшились на **48 719** тыс. руб. (на **8,6%**);
- за последний год получена прибыль от продаж (**53 594** тыс. руб.), более того наблюдалась положительная динамика по сравнению с аналогичным периодом прошлого года (+4 010 тыс. руб.);
- чистая прибыль за период с 01.01.2025 по 31.12.2025 составила **3 622** тыс. руб.

Только один показатель имеет исключительно хорошее значение – чистые активы превышают уставный капитал, к тому же они увеличились за анализируемый период.

Представленный анализ показывает, что финансовое состояние ОБЩЕСТВО С ОГРАНИЧЕННОЙ ОТВЕТСТВЕННОСТЬЮ "АЛПРЕСС" не в полной мере соответствует общепринятым нормативам, часть показателей имеет неудовлетворительные значения. Но у организации имеются возможности для продолжения деятельности, восстановления нормативных значений финансовых показателей.